

ДЕПАРТАМЕНТ ОБРАЗОВАНИЯ МИНИСТЕРСТВА ОБРАЗОВАНИЯ
ТУЛЬСКОЙ ОБЛАСТИ

Государственное образовательное учреждение дополнительного
профессионального образования Тульской области
«Институт повышения квалификации и профессиональной
переподготовки работников образования Тульской области»

**СТАТИСТИКА ОСНОВНЫХ ПОКАЗАТЕЛЕЙ
ГОСУДАРСТВЕННОЙ (ИТОГОВОЙ) АТТЕСТАЦИИ
В ТУЛЬСКОЙ ОБЛАСТИ В 2018 ГОДУ**

Тула
2018

Ответственный редактор
Соболев Алексей Михайлович,
заведующий отделом статистических исследований
ГОУ ДПО ТО «ИПК и ППРО ТО»

Ответственные за выпуск
Пчелина Елена Юрьевна,
начальник отдела развития дошкольного и общего образования
департамента образования министерства образования Тульской области,
секретарь государственной экзаменационной комиссии Тульской области,
Мельникова Галина Валериевна,
главный специалист ГУ ТО «Центр технического надзора эксплуатации
зданий и сооружений учреждений образования»

С78 **Статистика основных показателей государственной (итоговой) аттестации в Тульской области в 2018 году.** – Тула: ГОУ ДПО ТО «ИПК и ППРО ТО» 2018. – 112 с.

Содержание сборника основывается на статистических материалах Федерального центра тестирования и Регионального центра обработки информации Тульской области по результатам государственной (итоговой) аттестации в 2018 году.

Представленная в сборнике информация адресована работникам органов управления образованием и методических служб, руководителям и педагогам образовательных организаций.

ББК 74.04

ВВЕДЕНИЕ

С целью проведения единого государственного экзамена в досрочный период в Тульской области в 2018 году было организовано 3 пункта проведения экзамена, в основной период – 48 ППЭ, в дополнительный период – 2 ППЭ, сформированы необходимые организационные структуры:

- государственная экзаменационная комиссия Тульской области (183 человека);
- предметные комиссии по 13 предметам (575 человек);
- конфликтная комиссия Тульской области (9 человек);
- региональный центр обработки информации (68 человек);
- утверждены руководители ППЭ (78 человек);
- утверждены организаторы (2635 человек);
- утверждены технические специалисты (161 человек);
- утверждены ассистенты (9 человек).

В состав региональных предметных комиссий были включены:

- 177 экспертов по русскому языку;
- 74 эксперта по математике;
- 73 эксперта по обществознанию;
- 35 экспертов по физике;
- 41 эксперт по биологии;
- 36 экспертов по истории;
- 24 эксперта по химии;
- 21 эксперта по литературе;
- 17 экспертов по информатике и ИКТ;
- 8 экспертов по географии;
- 55 экспертов по английскому языку;
- 9 экспертов по французскому языку;
- 5 экспертов по немецкому языку;

В 2018 году 271 человек (из них 13 человек – выпускники общеобразовательных школ, 221 человек – выпускники прошлых лет, 37 человек – обучающиеся СПО) сдавали единый государственный экзамен в досрочный период. Общее количество участников ЕГЭ в основной период – 6268 человек (из них 5893 человека – выпускники общеобразовательных организаций, 251 – ВПЛ, 119 – обучающиеся СПО, 5 – не завершившие среднее (полное) общее образование (не прошедшие ГИА)). В дополнительный период сдавали ЕГЭ 51 человек (из них 50 человек – выпускники общеобразовательных организаций, 1 человек – не завершившие среднее (полное) общее образование (не прошедшие ГИА)).

Общее количество человеко-экзаменов при проведении ЕГЭ в досрочный период составило 565, в основной период – 25 068, в дополнительный период – 55.

Раздел 1.

Статистика основных показателей ЕГЭ на этапе государственной итоговой аттестации выпускников 2018 года

1. КОЛИЧЕСТВО УЧАСТНИКОВ ЕГЭ В ТУЛЬСКОЙ ОБЛАСТИ

№ п/п	Наименование	Количество участников			2018 по периодам		
		2016	2017	2018	Доср.	Основн.	Доп.
1	Русский язык	6048	5813	6202	117	6077	8
2	Математика базовая	4829	4791	5297	13	5237	47
3	Математика профильная	4321	3909	3880	116	3764	–
4	Физика	1627	1631	1655	28	1627	–
5	Химия	824	875	948	33	915	–
6	Информатика и ИКТ	224	226	394	11	383	–
7	Биология	1237	1205	1325	49	1276	–
8	История	1085	1132	1237	49	1188	–
9	География	53	40	73	2	71	–
10	Английский язык	581	544	624	18	606	–
11	Немецкий язык	13	14	18	–	18	–
12	Французский язык	44	18	34	–	34	–
13	Испанский язык	–	2	–	–	–	–
14	Обществознание	3676	3441	3565	107	3458	–
15	Литература	392	388	436	22	414	–

2. КОЛИЧЕСТВО УЧАСТНИКОВ ЕГЭ 2018 ГОДА

Русский язык									
Наименование муниципального образования	Количество участников	Количество выпускников текущего года		Количество обучающихся СПО		Количество выпускников прошлых лет		Выпускник, не завершивший среднее (полное) общее образование (не прошедший ГИА)	
		Чел.	%	Чел.	%	Чел.	%	Чел.	%
МО г. Алексин	283	271	95,8	4	1,4	8	2,8		0,0
МО Арсеньевский район	34	32	94,1		0,0	2	5,9		0,0
МО Белевский район	70	69	98,6	1	1,4		0,0		0,0
МО Богородицкий район	175	175	100,0		0,0		0,0		0,0
МО Веневский район	101	98	97,0		0,0	3	3,0		0,0
МО Воловский район	37	36	97,3		0,0	1	2,7		0,0
МО г. Донской	177	167	94,4	6	3,4	4	2,3		0,0
МО г. Новомосковск	591	559	94,6	14	2,4	18	3,0		0,0
МО Дубенский район	41	38	92,7		0,0	3	7,3		0,0
МО г. Ефремов	236	227	96,2	8	3,4	1	0,4		0,0
МО Заокский район	76	72	94,7		0,0	4	5,3		0,0
МО Каменский район	19	19	100,0		0,0		0,0		0,0
МО Кимовский район	156	153	98,1	1	0,6	2	1,3		0,0
МО Киреевский район	226	223	98,7		0,0	3	1,3		0,0
МО Куркинский район	54	52	96,3	1	1,9	1	1,9		0,0
МО Одоевский район	42	42	100,0		0,0		0,0		0,0
МО Плавский район	88	82	93,2		0,0	6	6,8		0,0
МО Суворовский район	106	103	97,2	1	0,9	2	1,9		0,0
МО Тепло-Огаревский район	50	49	98,0		0,0	1	2,0		0,0
МО Узловский район	253	238	94,1	11	4,3	4	1,6		0,0
МО Чернский район	63	60	95,2	2	3,2	1	1,6		0,0
МО Щекинский район	482	473	98,1	3	0,6	6	1,2		0,0
МО Ясногорский район	88	85	96,6	2	2,3	1	1,1		0,0
МО р.п. Славный	9	9	100,0		0,0		0,0		0,0
МО г. Тула	2745	2576	93,8	65	2,4	103	3,8	1	0,0
Зареченский округ	686	584	85,1		0,0	102	14,9		0,0
Привокзальный округ	236	236	100,0		0,0		0,0		0,0
Пролетарский округ	675	674	99,9		0,0		0,0	1	0,1
Советский округ	584	584	100,0		0,0		0,0		0,0
Центральный округ	564	498	88,3	65	11,5	1	0,2		0,0
Итого по региону	6202	5908	95,3	119	1,9	174	2,8	1	0,0

Математика профильная									
Наименование муниципального образования	Количество участников	Количество выпускников текущего года		Количество обучающихся СПО		Количество выпускников прошлых лет		Выпускник, не завершивший среднее (полное) общее образование (не прошедший ГИА)	
		Чел.	%	Чел.	%	Чел.	%	Чел.	%
МО г. Алексин	170	161	94,7	1	0,6	8	4,7		0,0
МО Арсеньевский район	26	24	92,3		0,0	2	7,7		0,0
МО Белевский район	39	36	92,3	1	2,6	2	5,1		0,0
МО Богородицкий район	103	102	99,0		0,0	1	1,0		0,0
МО Веневский район	69	67	97,1		0,0	2	2,9		0,0
МО Воловский район	27	26	96,3		0,0	1	3,7		0,0
МО г. Донской	90	78	86,7	4	4,4	8	8,9		0,0
МО г. Новомосковск	379	353	93,1	5	1,3	21	5,5		0,0
МО Дубенский район	21	20	95,2		0,0	1	4,8		0,0
МО г. Ефремов	171	162	94,7	7	4,1	2	1,2		0,0
МО Заокский район	44	37	84,1		0,0	7	15,9		0,0
МО Каменский район	13	12	92,3		0,0	1	7,7		0,0
МО Кимовский район	106	103	97,2		0,0	3	2,8		0,0
МО Киреевский район	113	107	94,7		0,0	6	5,3		0,0
МО Куркинский район	34	30	88,2	1	2,9	3	8,8		0,0
МО Одоевский район	21	20	95,2		0,0	1	4,8		0,0
МО Плавский район	47	46	97,9		0,0	1	2,1		0,0
МО Суворовский район	74	71	95,9	1	1,4	2	2,7		0,0
МО Тепло-Огаревский район	37	32	86,5		0,0	5	13,5		0,0
МО Узловский район	154	137	89,0	7	4,5	10	6,5		0,0
МО Чернский район	46	44	95,7	1	2,2	1	2,2		0,0
МО Щекинский район	298	289	97,0	2	0,7	7	2,3		0,0
МО Ясногорский район	42	37	88,1	1	2,4	4	9,5		0,0
МО р.п. Славный	7	7	100,0		0,0		0,0		0,0
МО г. Тула	1749	1601	91,5	40	2,3	108	6,2	0	0,0
Зареченский округ	476	369	77,5		0,0	107	22,5		0,0
Привокзальный округ	135	135	100,0		0,0		0,0		0,0
Пролетарский округ	413	413	100,0		0,0		0,0		0,0
Советский округ	382	382	100,0		0,0		0,0		0,0
Центральный округ	343	302	88,0	40	11,7	1	0,3		0,0
Итого по региону	3880	3602	92,8	71	1,8	207	5,3	0	0,0

Математика базовая									
Наименование муниципального образования	Количество участников	Количество выпускников текущего года		Количество обучающихся СПО		Количество выпускников прошлых лет		Выпускник, не завершивший среднее (полное) общее образование (не прошедший ГИА)	
		Чел.	%	Чел.	%	Чел.	%	Чел.	%
МО г. Алексин	226	226	100,0		0,0		0,0		0,0
МО Арсеньевский район	22	22	100,0		0,0		0,0		0,0
МО Белевский район	68	68	100,0		0,0		0,0		0,0
МО Богородицкий район	128	128	100,0		0,0		0,0		0,0
МО Веневский район	96	96	100,0		0,0		0,0		0,0
МО Воловский район	22	22	100,0		0,0		0,0		0,0
МО г. Донской	150	145	96,7	5	3,3		0,0		0,0
МО г. Новомосковск	554	554	100,0		0,0		0,0		0,0
МО Дубенский район	38	38	100,0		0,0		0,0		0,0
МО г. Ефремов	189	184	97,4	5	2,6		0,0		0,0
МО Заокский район	68	68	100,0		0,0		0,0		0,0
МО Каменский район	15	15	100,0		0,0		0,0		0,0
МО Кимовский район	149	147	98,7		0,0		0,0	2	1,3
МО Киреевский район	198	198	100,0		0,0		0,0		0,0
МО Куркинский район	52	52	100,0		0,0		0,0		0,0
МО Одоевский район	42	42	100,0		0,0		0,0		0,0
МО Плавский район	80	80	100,0		0,0		0,0		0,0
МО Суворовский район	97	96	99,0	1	1,0		0,0		0,0
МО Тепло-Огаревский район	46	46	100,0		0,0		0,0		0,0
МО Узловский район	236	236	100,0		0,0		0,0		0,0
МО Чернский район	41	41	100,0		0,0		0,0		0,0
МО Щекинский район	299	299	100,0		0,0		0,0		0,0
МО Ясногорский район	85	85	100,0		0,0		0,0		0,0
МО р.п. Славный	9	9	100,0		0,0		0,0		0,0
МО г. Тула	2387	2384	99,9	0	0,0	0	0,0	3	0,1
Зареченский округ	548	547	99,8		0,0		0,0	1	0,2
Привокзальный округ	222	222	100,0		0,0		0,0		0,0
Пролетарский округ	652	650	99,7		0,0		0,0	2	0,3
Советский округ	516	516	100,0		0,0		0,0		0,0
Центральный округ	449	449	100,0		0,0		0,0		0,0
Итого по региону	5297	5281	99,7	11	0,2	0	0,0	5	0,1

Физика									
Наименование муниципального образования	Количество участников	Количество выпускников текущего года		Количество обучающихся СПО		Количество выпускников прошлых лет		Выпускник, не завершивший среднее (полное) общее образование (не прошедший ГИА)	
		Чел.	%	Чел.	%	Чел.	%	Чел.	%
МО г. Алексин	80	74	92,5	1	1,3	5	6,3		0,0
МО Арсеньевский район	9	9	100,0		0,0		0,0		0,0
МО Белевский район	21	21	100,0		0,0		0,0		0,0
МО Богородицкий район	44	44	100,0		0,0		0,0		0,0
МО Веневский район	24	22	91,7		0,0	2	8,3		0,0
МО Воловский район	13	12	92,3		0,0	1	7,7		0,0
МО г. Донской	28	22	78,6	4	14,3	2	7,1		0,0
МО г. Новомосковск	178	172	96,6	2	1,1	4	2,2		0,0
МО Дубенский район	8	8	100,0		0,0		0,0		0,0
МО г. Ефремов	49	49	100,0		0,0		0,0		0,0
МО Заокский район	12	9	75,0		0,0	3	25,0		0,0
МО Каменский район	4	4	100,0		0,0		0,0		0,0
МО Кимовский район	43	42	97,7		0,0	1	2,3		0,0
МО Киреевский район	68	65	95,6		0,0	3	4,4		0,0
МО Куркинский район	9	9	100,0		0,0		0,0		0,0
МО Одоевский район	9	9	100,0		0,0		0,0		0,0
МО Плавский район	18	18	100,0		0,0		0,0		0,0
МО Суворовский район	27	27	100,0		0,0		0,0		0,0
МО Тепло-Огаревский район	13	12	92,3		0,0	1	7,7		0,0
МО Узловский район	54	49	90,7	1	1,9	4	7,4		0,0
МО Чернский район	19	19	100,0		0,0		0,0		0,0
МО Щекинский район	136	133	97,8		0,0	3	2,2		0,0
МО Ясногорский район	18	17	94,4		0,0	1	5,6		0,0
МО р.п. Славный	5	5	100,0		0,0		0,0		0,0
МО г. Тула	766	736	96,1	4	0,5	26	3,4	0	0,0
Зареченский округ	205	180	87,8		0,0	25	12,2		0,0
Привокзальный округ	53	53	100,0		0,0		0,0		0,0
Пролетарский округ	205	205	100,0		0,0		0,0		0,0
Советский округ	162	162	100,0		0,0		0,0		0,0
Центральный округ	141	136	96,5	4	2,8	1	0,7		0,0
Итого по региону	1655	1587	95,9	12	0,7	56	3,4	0	0,0

Химия									
Наименование муниципального образования	Количество участников	Количество выпускников текущего года		Количество обучающихся СПО		Количество выпускников прошлых лет		Выпускник, не завершивший среднее (полное) общее образование (не прошедший ГИА)	
		Чел.	%	Чел.	%	Чел.	%	Чел.	%
МО г. Алексин	45	42	93,3	1	2,2	2	4,4		0,0
МО Арсеньевский район	3	3	100,0		0,0		0,0		0,0
МО Белевский район	9	7	77,8	2	22,2		0,0		0,0
МО Богородицкий район	38	36	94,7		0,0	2	5,3		0,0
МО Веневский район	8	6	75,0		0,0	2	25,0		0,0
МО Воловский район	6	6	100,0		0,0		0,0		0,0
МО г. Донской	39	37	94,9		0,0	2	5,1		0,0
МО г. Новомосковск	99	87	87,9	2	2,0	10	10,1		0,0
МО Дубенский район	8	7	87,5		0,0	1	12,5		0,0
МО г. Ефремов	24	22	91,7	2	8,3		0,0		0,0
МО Заокский район	4	3	75,0		0,0	1	25,0		0,0
МО Каменский район	3	2	66,7		0,0	1	33,3		0,0
МО Кимовский район	27	25	92,6		0,0	2	7,4		0,0
МО Киреевский район	43	41	95,3		0,0	2	4,7		0,0
МО Куркинский район	8	8	100,0		0,0		0,0		0,0
МО Одоевский район	6	5	83,3		0,0	1	16,7		0,0
МО Плавский район	12	10	83,3		0,0	2	16,7		0,0
МО Суворовский район	20	20	100,0		0,0		0,0		0,0
МО Тепло-Огаревский район	10	8	80,0		0,0	2	20,0		0,0
МО Узловский район	59	50	84,7	8	13,6	1	1,7		0,0
МО Чернский район	7	7	100,0		0,0		0,0		0,0
МО Щекинский район	54	51	94,4		0,0	3	5,6		0,0
МО Ясногорский район	10	10	100,0		0,0		0,0		0,0
МО р.п. Славный	2	2	100,0		0,0		0,0		0,0
МО г. Тула	404	355	87,9	24	5,9	25	6,2	0	0,0
Зареченский округ	113	88	77,9		0,0	25	22,1		0,0
Привокзальный округ	29	29	100,0		0,0		0,0		0,0
Пролетарский округ	102	102	100,0		0,0		0,0		0,0
Советский округ	78	78	100,0		0,0		0,0		0,0
Центральный округ	82	58	70,7	24	29,3		0,0		0,0
Итого по региону	948	850	89,7	39	4,1	59	6,2	0	0,0

Информатика и ИКТ									
Наименование муниципального образования	Количество участников	Количество выпускников текущего года		Количество обучающихся СПО		Количество выпускников прошлых лет		Выпускник, не завершивший среднее (полное) общее образование (не прошедший ГИА)	
		Чел.	%	Чел.	%	Чел.	%	Чел.	%
МО г. Алексин	17	17	100,0		0,0		0,0		0,0
МО Арсеньевский район									
МО Белевский район	2	2	100,0		0,0		0,0		0,0
МО Богородицкий район	6	6	100,0		0,0		0,0		0,0
МО Веневский район	5	5	100,0		0,0		0,0		0,0
МО Воловский район	1	1	100,0		0,0		0,0		0,0
МО г. Донской	14	12	85,7	1	7,1	1	7,1		0,0
МО г. Новомосковск	53	47	88,7	2	3,8	4	7,5		0,0
МО Дубенский район									
МО г. Ефремов	28	26	92,9	2	7,1		0,0		0,0
МО Заокский район	4	4	100,0		0,0		0,0		0,0
МО Каменский район									
МО Кимовский район	13	13	100,0		0,0		0,0		0,0
МО Киреевский район	5	4	80,0		0,0	1	20,0		0,0
МО Куркинский район	2	2	100,0		0,0		0,0		0,0
МО Одоевский район	1	1	100,0		0,0		0,0		0,0
МО Плавский район	2	1	50,0		0,0	1	2,0		0,0
МО Суворовский район	4	4	100,0		0,0		0,0		0,0
МО Тепло-Огаревский район									
МО Узловский район	22	21	95,5		0,0	1	4,5		0,0
МО Чернский район	1	1	100,0		0,0		0,0		0,0
МО Щекинский район	15	15	100,0		0,0		0,0		0,0
МО Ясногорский район	2	2	100,0		0,0		0,0		0,0
МО р.п. Славный									
МО г. Тула	197	181	91,9	4	2,0	12	6,1	0	0,0
Зареченский округ	43	31	72,1		0,0	12	27,9		0,0
Привокзальный округ	7	7	100,0		0,0		0,0		0,0
Пролетарский округ	38	38	100,0		0,0		0,0		0,0
Советский округ	66	66	100,0		0,0		0,0		0,0
Центральный округ	43	39	90,7	4	9,3		0,0		0,0
Итого по региону	394	365	92,6	9	2,3	20	5,1	0	0,0

Биология									
Наименование муниципального образования	Количество участников	Количество выпускников текущего года		Количество обучающихся СПО		Количество выпускников прошлых лет		Выпускник, не завершивший среднее (полное) общее образование (не прошедший ГИА)	
		Чел.	%	Чел.	%	Чел.	%	Чел.	%
МО г. Алексин	67	62	92,5	2	3,0	3	4,5		0,0
МО Арсеньевский район	6	6	100,0		0,0		0,0		0,0
МО Белевский район	15	11	73,3	4	26,7		0,0		0,0
МО Богородицкий район	46	45	97,8		0,0	1	2,2		0,0
МО Веневский район	18	15	83,3		0,0	3	16,7		0,0
МО Воловский район	10	10	100,0		0,0		0,0		0,0
МО г. Донской	52	50	96,2		0,0	2	3,8		0,0
МО г. Новомосковск	118	103	87,3	4	3,4	11	9,3		0,0
МО Дубенский район	12	11	91,7		0,0	1	8,3		0,0
МО г. Ефремов	42	38	90,5	3	7,1	1	2,4		0,0
МО Заокский район	8	7	87,5		0,0	1	12,5		0,0
МО Каменский район	6	5	83,3		0,0	1	16,7		0,0
МО Кимовский район	36	35	97,2		0,0	1	2,8		0,0
МО Киреевский район	56	54	96,4		0,0	2	3,6		0,0
МО Куркинский район	23	23	100,0		0,0		0,0		0,0
МО Одоевский район	13	13	100,0		0,0		0,0		0,0
МО Плавский район	20	18	90,0		0,0	2	10,0		0,0
МО Суворовский район	36	34	94,4		0,0	2	5,6		0,0
МО Тепло-Огаревский район	18	17	94,4		0,0	1	5,6		0,0
МО Узловский район	69	59	85,5	8	11,6	2	2,9		0,0
МО Чернский район	13	13	100,0		0,0		0,0		0,0
МО Щекинский район	84	83	98,8		0,0	1	1,2		0,0
МО Ясногорский район	19	18	94,7	1	5,3		0,0		0,0
МО р.п. Славный	3	3	100,0		0,0		0,0		0,0
МО г. Тула	535	469	87,7	23	4,3	43	8,0	0	0,0
Зареченский округ	150	107	71,3		0,0	43	28,7		0,0
Привокзальный округ	47	47	100,0		0,0		0,0		0,0
Пролетарский округ	116	116	100,0		0,0		0,0		0,0
Советский округ	120	120	100,0		0,0		0,0		0,0
Центральный округ	102	79	77,5	23	22,5		0,0		0,0
Итого по региону	1325	1202	90,7	45	3,4	78	5,9	0	0,0

История									
Наименование муниципального образования	Количество участников	Количество выпускников текущего года		Количество обучающихся СПО		Количество выпускников прошлых лет		Выпускник, не завершивший среднее (полное) общее образование (не прошедший ГИА)	
		Чел.	%	Чел.	%	Чел.	%	Чел.	%
МО г. Алексин	44	41	93,2	1	2,3	2	4,5		0,0
МО Арсеньевский район	9	8	88,9		0,0	1	11,1		0,0
МО Белевский район	23	22	95,7	1	4,3		0,0		0,0
МО Богородицкий район	42	39	92,9		0,0	3	7,1		0,0
МО Веневский район	30	28	93,3		0,0	2	6,7		0,0
МО Воловский район	8	8	100,0		0,0		0,0		0,0
МО г. Донской	32	30	93,8	1	3,1	1	3,1		0,0
МО г. Новомосковск	88	80	90,9	1	1,1	7	8,0		0,0
МО Дубенский район	10	10	100,0		0,0		0,0		0,0
МО г. Ефремов	32	32	100,0		0,0		0,0		0,0
МО Заокский район	11	9	81,8		0,0	2	18,2		0,0
МО Каменский район	3	3	100,0		0,0		0,0		0,0
МО Кимовский район	23	22	95,7		0,0	1	4,3		0,0
МО Киреевский район	52	48	92,3		0,0	4	7,7		0,0
МО Куркинский район	9	7	77,8		0,0	2	22,2		0,0
МО Одоевский район	11	10	90,9		0,0	1	9,1		0,0
МО Плавский район	33	29	87,9		0,0	4	12,1		0,0
МО Суворовский район	10	9	90,0		0,0	1	10,0		0,0
МО Тепло-Огаревский район	9	8	88,9		0,0	1	11,1		0,0
МО Узловский район	63	56	88,9	1	1,6	6	9,5		0,0
МО Чернский район	19	18	94,7	1	5,3		0,0		0,0
МО Щекинский район	95	93	97,9	1	1,1	1	1,1		0,0
МО Ясногорский район	19	19	100,0		0,0		0,0		0,0
МО р.п. Славный									
МО г. Тула	562	497	88,4	12	2,1	53	9,4	0	0,0
Зареченский округ	169	116	68,6		0,0	53	31,4		0,0
Привокзальный округ	44	44	100,0		0,0		0,0		0,0
Пролетарский округ	123	123	100,0		0,0		0,0		0,0
Советский округ	112	112	100,0		0,0		0,0		0,0
Центральный округ	114	102	89,5	12	10,5		0,0		0,0
Итого по региону	1237	1126	91,0	19	1,5	92	7,4	0	0,0

География									
Наименование муниципального образования	Количество участников	Количество выпускников текущего года		Количество обучающихся СПО		Количество выпускников прошлых лет		Выпускник, не завершивший среднее (полное) общее образование (не прошедший ГИА)	
		Чел.	%	Чел.	%	Чел.	%	Чел.	%
МО г. Алексин	9	8	88,9		0,0	1	11,1		0,0
МО Арсеньевский район									
МО Белевский район									
МО Богородицкий район									
МО Веневский район									
МО Воловский район									
МО г. Донской	3	3	100,0		0,0		0,0		0,0
МО г. Новомосковск	16	16	100,0		0,0		0,0		0,0
МО Дубенский район									
МО г. Ефремов	1	1	100,0		0,0		0,0		0,0
МО Заокский район	1	1	100,0		0,0		0,0		0,0
МО Каменский район									
МО Кимовский район									
МО Киреевский район	1	1	100,0		0,0		0,0		0,0
МО Куркинский район									
МО Одоевский район									
МО Плавский район	3	3	100,0		0,0		0,0		0,0
МО Суворовский район									
МО Тепло-Огаревский район	3	3	100,0		0,0		0,0		0,0
МО Узловский район	4	3	75,0	1	25,0		0,0		0,0
МО Чернский район	2	2	100,0		0,0		0,0		0,0
МО Щекинский район	3	3	100,0		0,0		0,0		0,0
МО Ясногорский район	2	2	100,0		0,0		0,0		0,0
МО р.п. Славный									
МО г. Тула	25	19	76,0	2	8,0	4	16,0	0	0,0
Зареченский округ	10	6	60,0		0,0	4	40,0		0,0
Привокзальный округ	2	2	100,0		0,0		0,0		0,0
Пролетарский округ	4	4	100,0		0,0		0,0		0,0
Советский округ	4	4	100,0		0,0		0,0		0,0
Центральный округ	5	3	60,0	2	40,0		0,0		0,0
Итого по региону	73	65	89,0	3	4,1	5	6,8	0	0,0

Английский язык									
Наименование муниципального образования	Количество участников	Количество выпускников текущего года		Количество обучающихся СПО		Количество выпускников прошлых лет		Выпускник, не завершивший среднее (полное) общее образование (не прошедший ГИА)	
		Чел.	%	Чел.	%	Чел.	%	Чел.	%
МО г. Алексин	19	16	84,2		0,0	3	15,8		0,0
МО Арсеньевский район	2	2	100,0		0,0		0,0		0,0
МО Белевский район	4	4	100,0		0,0		0,0		0,0
МО Богородицкий район	6	6	100,0		0,0		0,0		0,0
МО Веневский район	2	2	100,0		0,0		0,0		0,0
МО Воловский район									
МО г. Донской	18	18	100,0		0,0		0,0		0,0
МО г. Новомосковск	95	92	96,8		0,0	3	3,2		0,0
МО Дубенский район	1	1	100,0		0,0		0,0		0,0
МО г. Ефремов	22	22	100,0		0,0		0,0		0,0
МО Заокский район	8	7	87,5		0,0	1	12,5		0,0
МО Каменский район	2	2	100,0		0,0		0,0		0,0
МО Кимовский район	9	9	100,0		0,0		0,0		0,0
МО Киреевский район	13	12	92,3		0,0	1	7,7		0,0
МО Куркинский район									
МО Одоевский район	2	2	100,0		0,0		0,0		0,0
МО Плавский район	2	2	100,0		0,0		0,0		0,0
МО Суворовский район	6	6	100,0		0,0		0,0		0,0
МО Тепло-Огаревский район									
МО Узловский район	25	24	96,0		0,0	1	4,0		0,0
МО Чернский район	2	2	100,0		0,0		0,0		0,0
МО Щекинский район	36	35	97,2		0,0	1	2,8		0,0
МО Ясногорский район	6	5	83,3		0,0	1	16,7		0,0
МО р.п. Славный									
МО г. Тула	344	321	93,3	3	0,9	20	5,8	0	0,0
Зареченский округ	85	65	76,5		0,0	20	23,5		0,0
Привокзальный округ	10	10	100,0		0,0		0,0		0,0
Пролетарский округ	64	64	100,0		0,0		0,0		0,0
Советский округ	90	90	100,0		0,0		0,0		0,0
Центральный округ	95	92	96,8	3	3,2		0,0		0,0
Итого по региону	624	590	94,6	3	0,5	31	5,0	0	0,0

Немецкий язык									
Наименование муниципального образования	Количество участников	Количество выпускников текущего года		Количество обучающихся СПО		Количество выпускников прошлых лет		Выпускник, не завершивший среднее (полное) общее образование (не прошедший ГИА)	
		Чел.	%	Чел.	%	Чел.	%	Чел.	%
МО г. Алексин									
МО Арсеньевский район									
МО Белевский район									
МО Богородицкий район									
МО Веневский район									
МО Воловский район									
МО г. Донской									
МО г. Новомосковск	2	2	100,0		0,0		0,0		0,0
МО Дубенский район									
МО г. Ефремов									
МО Заокский район									
МО Каменский район									
МО Кимовский район									
МО Киреевский район									
МО Куркинский район									
МО Одоевский район									
МО Плавский район									
МО Суворовский район									
МО Тепло-Огаревский район									
МО Узловский район	1	1	100,0		0,0		0,0		0,0
МО Чернский район									
МО Щекинский район	1	1	100,0		0,0		0,0		0,0
МО Ясногорский район									
МО р.п. Славный									
МО г. Тула	14	13	92,9	1	7,1	0	0,0	0	0,0
Зареченский округ									
Привокзальный округ									
Пролетарский округ	2	2	100,0		0,0		0,0		0,0
Советский округ	1	1	100,0		0,0		0,0		0,0
Центральный округ	11	10	90,9	1	9,1		0,0		0,0
Итого по региону	18	17	94,4	1	5,6	0	0,0	0	0,0

Французский язык									
Наименование муниципального образования	Количество участников	Количество выпускников текущего года		Количество обучающихся СПО		Количество выпускников прошлых лет		Выпускник, не завершивший среднее (полное) общее образование (не прошедший ГИА)	
		Чел.	%	Чел.	%	Чел.	%	Чел.	%
МО г. Алексин	1	1	100,0		0,0		0,0		0,0
МО Арсеньевский район									
МО Белевский район									
МО Богородицкий район									
МО Веневский район									
МО Воловский район									
МО г. Донской									
МО г. Новомосковск	1	1	100,0		0,0		0,0		0,0
МО Дубенский район									
МО г. Ефремов									
МО Заокский район									
МО Каменский район									
МО Кимовский район									
МО Киреевский район									
МО Куркинский район	1	1	100,0		0,0		0,0		0,0
МО Одоевский район									
МО Плавский район									
МО Суворовский район									
МО Тепло-Огаревский район									
МО Узловский район									
МО Чернский район									
МО Щекинский район	1	1	100,0		0,0		0,0		0,0
МО Ясногорский район	1	1	100,0		0,0		0,0		0,0
МО р.п. Славный									
МО г. Тула	29	29	100,0	0	0,0	0	0,0	0	0,0
Зареченский округ	1	1	100,0		0,0		0,0		0,0
Привокзальный округ									
Пролетарский округ	20	20	100,0		0,0		0,0		0,0
Советский округ	1	1	100,0		0,0		0,0		0,0
Центральный округ	7	7	100,0		0,0		0,0		0,0
Итого по региону	34	34	100,0	0	0,0	0	0,0	0	0,0

Общественное образование									
Наименование муниципального образования	Количество участников	Количество выпускников текущего года		Количество обучающихся СПО		Количество выпускников прошлых лет		Выпускник, не завершивший среднее (полное) общее образование (не прошедший ГИА)	
		Чел.	%	Чел.	%	Чел.	%	Чел.	%
МО г. Алексин	152	142	93,4	2	1,3	8	5,3		0,0
МО Арсеньевский район	29	27	93,1		0,0	2	6,9		0,0
МО Белевский район	61	57	93,4	3	4,9	1	1,6		0,0
МО Богородицкий район	99	96	97,0		0,0	3	3,0		0,0
МО Веневский район	68	67	98,5		0,0	1	1,5		0,0
МО Воловский район	26	26	100,0		0,0		0,0		0,0
МО г. Донской	101	97	96,0	3	3,0	1	1,0		0,0
МО г. Новомосковск	297	276	92,9	7	2,4	14	4,7		0,0
МО Дубенский район	24	21	87,5		0,0	3	12,5		0,0
МО г. Ефремов	149	141	94,6	4	2,7	4	2,7		0,0
МО Заокский район	48	41	85,4		0,0	7	14,6		0,0
МО Каменский район	11	10	90,9		0,0	1	9,1		0,0
МО Кимовский район	84	82	97,6		0,0	2	2,4		0,0
МО Киреевский район	124	119	96,0		0,0	5	4,0		0,0
МО Куркинский район	39	35	89,7		0,0	4	10,3		0,0
МО Одоевский район	28	27	96,4		0,0	1	3,6		0,0
МО Плавский район	65	61	93,8		0,0	4	6,2		0,0
МО Суворовский район	68	64	94,1	1	1,5	3	4,4		0,0
МО Тепло-Огаревский район	36	33	91,7		0,0	3	8,3		0,0
МО Узловский район	164	149	90,9	5	3,0	10	6,1		0,0
МО Чернский район	42	41	97,6	1	2,4		0,0		0,0
МО Щекинский район	248	245	98,8		0,0	3	1,2		0,0
МО Ясногорский район	54	51	94,4	1	1,9	2	3,7		0,0
МО р.п. Славный	4	4	100,0		0,0		0,0		0,0
МО г. Тула	1544	1422	92,1	21	1,4	101	6,5	0	0,0
Зареченский округ	422	322	76,3		0,0	100	23,7		0,0
Привокзальный округ	142	142	100,0		0,0		0,0		0,0
Пролетарский округ	358	358	100,0		0,0		0,0		0,0
Советский округ	314	314	100,0		0,0		0,0		0,0
Центральный округ	308	286	92,9	21	6,8	1	0,3		0,0
Итого по региону	3565	3334	93,5	48	1,3	183	5,1	0	0,0

Литература									
Наименование муниципального образования	Количество участников	Количество выпускников текущего года		Количество обучающихся СПО		Количество выпускников прошлых лет		Выпускник, не завершивший среднее (полное) общее образование (не прошедший ГИА)	
		Чел.	%	Чел.	%	Чел.	%	Чел.	%
МО г. Алексин	21	17	81,0		0,0	4	19,0		0,0
МО Арсеньевский район	4	4	100,0		0,0		0,0		0,0
МО Белевский район	4	4	100,0		0,0		0,0		0,0
МО Богородицкий район	9	9	100,0		0,0		0,0		0,0
МО Веневский район	5	5	100,0		0,0		0,0		0,0
МО Воловский район	1	1	100,0		0,0		0,0		0,0
МО г. Донской	19	19	100,0		0,0		0,0		0,0
МО г. Новомосковск	45	34	75,6	4	8,9	7	15,6		0,0
МО Дубенский район	4	3	75,0		0,0	1	25,0		0,0
МО г. Ефремов	17	17	100,0		0,0		0,0		0,0
МО Заокский район	3	2	66,7		0,0	1	33,3		0,0
МО Каменский район									
МО Кимовский район	9	9	100,0		0,0		0,0		0,0
МО Киреевский район	14	13	92,9		0,0	1	7,1		0,0
МО Куркинский район	1		0,0		0,0	1	100,0		0,0
МО Одоевский район	3	3	100,0		0,0		0,0		0,0
МО Плавский район	1	1	100,0		0,0		0,0		0,0
МО Суворовский район	1	1	100,0		0,0		0,0		0,0
МО Тепло-Огаревский район	3	3	100,0		0,0		0,0		0,0
МО Узловский район	8	7	87,5	1	12,5		0,0		0,0
МО Чернский район	1		0,0		0,0	1	100,0		0,0
МО Щекинский район	21	19	90,5	2	9,5		0,0		0,0
МО Ясногорский район	6	4	66,7		0,0	2	33,3		0,0
МО р.п. Славный									
МО г. Тула	236	200	84,7	15	6,4	21	8,9	0	0,0
Зареченский округ	62	41	66,1		0,0	21	33,9		0,0
Привокзальный округ	12	12	100,0		0,0		0,0		0,0
Пролетарский округ	55	55	100,0		0,0		0,0		0,0
Советский округ	51	51	100,0		0,0		0,0		0,0
Центральный округ	56	41	73,2	15	26,8		0,0		0,0
Итого по региону	436	375	86,0	22	5,0	39	8,9	0	0,0

3. ДОЛЯ ВЫПУСКНИКОВ, ПРИНИМАВШИХ УЧАСТИЕ В ЕГЭ ПО ОБЯЗАТЕЛЬНЫМ ПРЕДМЕТАМ В 2017, 2018 ГОДАХ

Наименование	2017 год				2018 год			
	Количество выпускников	% от общего количества выпускников			Количество выпускников	% от общего количества выпускников		
		Русский язык	Математика профильная	Математика базовая		Русский язык	Математика профильная	Математика базовая
МО г. Алексин	269	92,19	64,31	56,88	296	95,61	57,43	76,35
МО Арсеньевский район	30	100,00	70,00	76,67	35	97,14	74,29	62,86
МО Белевский район	55	92,73	54,55	85,45	77	90,91	50,65	88,31
МО Богородицкий район	191	96,86	67,54	61,78	181	96,69	56,91	70,72
МО Веневский район	90	94,44	71,11	80,00	105	96,19	65,71	91,43
МО Воловский район	26	96,15	80,77	65,38	37	100,00	72,97	59,46
МО г. Донской	272	63,97	35,29	59,19	186	95,16	48,39	80,65
МО Дубенский район	57	94,74	70,18	78,95	42	97,62	50,00	90,48
МО г. Ефремов	236	96,19	74,58	72,46	240	98,33	71,25	78,75
МО Заокский район	90	88,89	51,11	78,89	83	91,57	53,01	81,93
МО Каменский район	31	93,55	51,61	74,19	22	86,36	59,09	68,18
МО Кимовский район	120	95,83	56,67	90,00	162	96,30	65,43	91,98
МО Киреевский район	205	96,59	64,39	87,80	237	95,36	47,68	83,54
МО Куркинский район	35	100,00	71,43	97,14	58	93,10	58,62	89,66
МО г. Новомосковск	659	86,19	61,00	76,18	621	95,17	61,03	89,21
МО Одоевский район	25	100,00	60,00	100,00	45	93,33	46,67	93,33
МО Плавский район	96	73,96	61,46	69,79	90	97,78	52,22	88,89
МО Суворовский район	154	96,10	77,92	79,22	109	97,25	67,89	88,99
МО р.п. Славный	6	100,00	50,00	92,96	9	100,00	77,78	100,00
МО Тепло-Огаревский район	71	98,59	60,56	93,62	57	87,72	64,91	80,70
МО Узловский район	298	98,66	60,74	44,83	275	92,00	56,00	85,82
МО Чернский район	58	91,38	72,41	42,92	64	98,44	71,88	64,06
МО Щекинский район	487	86,45	58,93	85,56	488	98,77	61,07	61,27
МО Ясногорский район	90	93,33	57,78	100,00	94	93,62	44,68	90,43
МО г. Тула	2770	91,55	60,22	79,03	2904	94,52	60,23	82,20
ИТОГО по региону	6421	90,53	60,88	74,61	6517	95,17	59,54	81,28

4. ДОЛЯ ВЫПУСКНИКОВ ТЕКУЩЕГО ГОДА, ПРИНИМАВШИХ УЧАСТИЕ В ЕГЭ ПО ПРЕДМЕТАМ ПО ВЫБОРУ В 2017, 2018 ГОДАХ

Наименование	2017 год												
	Количество выпускников	% от общего количества выпускников											
		Физика	Химия	Информатика и ИКТ	Биология	История	География	Английский язык	Немецкий язык	Французский язык	Испанский язык	Обществознание	Литература
МО г. Алексин	269	26,02	13,75	4,46	20,07	12,64	0,74	8,92	0,00	0,00	0,00	52,79	5,20
МО Арсеньевский район	30	33,33	10,00	0,00	20,00	36,67	0,00	0,00	0,00	0,00	0,00	83,33	10,00
МО Белевский район	55	20,00	14,55	7,27	25,45	34,55	0,00	9,09	0,00	0,00	0,00	70,91	3,64
МО Богородицкий район	191	27,23	18,85	0,52	23,04	25,13	1,57	7,85	0,00	0,52	0,00	55,50	3,66
МО Веневский район	90	26,67	15,56	3,33	18,89	17,78	2,22	4,44	0,00	0,00	0,00	57,78	4,44
МО Воловский район	26	23,08	26,92	0,00	23,08	23,08	0,00	7,69	0,00	0,00	0,00	73,08	3,85
МО г. Донской	272	13,24	16,54	2,94	17,65	15,81	0,00	6,25	0,00	0,00	0,00	34,56	3,31
МО Дубенский район	57	26,32	5,26	1,75	10,53	12,28	0,00	5,26	0,00	0,00	0,00	70,18	10,53
МО г. Ефремов	236	25,85	13,56	5,93	17,80	17,80	0,00	9,75	0,00	0,00	0,00	58,05	3,39
МО Заокский район	90	13,33	7,78	3,33	14,44	24,44	2,22	11,11	0,00	0,00	0,00	66,67	5,56
МО Каменский район	31	25,81	12,90	0,00	19,35	16,13	0,00	6,45	0,00	0,00	0,00	58,06	6,45
МО Кимовский район	120	28,33	16,67	5,83	20,83	17,50	0,00	2,50	0,83	0,00	0,00	46,67	5,83
МО Киреевский район	205	26,83	16,59	3,41	25,37	20,00	1,46	5,85	0,49	0,00	0,00	71,22	5,37
МО Куркинский район	35	34,29	14,29	2,86	25,71	11,43	0,00	0,00	0,00	0,00	0,00	68,57	2,86
МО г. Новомосковск	659	24,28	13,81	4,25	17,00	14,42	0,61	11,08	0,30	0,00	0,00	48,56	7,44
МО Одоевский район	25	36,00	16,00	4,00	24,00	24,00	0,00	8,00	0,00	0,00	0,00	56,00	0,00
МО Плавский район	96	13,54	12,50	0,00	28,13	23,96	0,00	7,29	0,00	0,00	0,00	53,13	2,08
МО Суворовский район	154	33,77	8,44	1,30	19,48	20,78	0,65	4,55	0,00	0,00	0,00	72,08	2,60
МО р.п. Славный	6	50,00	0,00	0,00	0,00	33,33	0,00	0,00	0,00	0,00	0,00	50,00	16,67
МО Тепло-Огаревский район	71	35,21	19,72	0,00	25,35	16,90	1,41	1,41	0,00	0,00	0,00	70,42	8,45
МО Узловский район	298	20,47	17,45	6,04	22,82	18,79	0,34	8,72	0,00	0,00	0,00	53,36	5,37
МО Чернский район	58	36,21	6,90	1,72	10,34	24,14	0,00	0,00	0,00	0,00	0,00	56,90	6,90
МО Щекинский район	487	25,05	9,03	2,26	14,78	16,84	0,41	4,31	0,21	0,41	0,00	47,23	5,13
МО Ясногорский район	90	22,22	20,00	1,11	24,44	10,00	3,33	4,44	0,00	0,00	0,00	53,33	4,44
МО г. Тула	2770	26,68	13,29	3,72	18,12	17,40	0,58	10,22	0,32	0,54	0,07	52,85	7,11
ИТОГО по региону	6421	25,40	13,63	3,52	18,77	17,63	0,62	8,47	0,22	0,28	0,03	53,59	6,04

Наименование	2018 год											
	Количество выпускников	% от общего количества выпускников										
		Физика	Химия	Информатика и ИКТ	Биология	История	География	Английский язык	Немецкий язык	Французский язык	Обществознание	Литература
МО г. Алексин	296	27,03	15,20	5,74	22,64	14,86	3,04	6,42	0,00	0,34	51,35	7,09
МО Арсеньевский район	35	25,71	8,57	0,00	17,14	25,71	0,00	5,71	0,00	0,00	82,86	11,43
МО Белевский район	77	27,27	11,69	2,60	19,48	29,87	0,00	5,19	0,00	0,00	79,22	5,19
МО Богородицкий район	181	24,31	20,99	3,31	25,41	23,20	0,00	3,31	0,00	0,00	54,70	4,97
МО Веневский район	105	22,86	7,62	4,76	17,14	28,57	0,00	1,90	0,00	0,00	64,76	4,76
МО Воловский район	37	35,14	16,22	2,70	27,03	21,62	0,00	0,00	0,00	0,00	70,27	2,70
МО г. Донской	186	15,05	20,97	7,53	27,96	17,20	1,61	9,68	0,00	0,00	54,30	10,22
МО Дубенский район	42	19,05	19,05	0,00	28,57	23,81	0,00	2,38	0,00	0,00	57,14	9,52
МО г. Ефремов	240	20,42	10,00	11,67	17,50	13,33	0,42	9,17	0,00	0,00	62,08	7,08
МО Заокский район	83	14,46	4,82	4,82	9,64	13,25	1,20	9,64	0,00	0,00	57,83	3,61
МО Каменский район	22	18,18	13,64	0,00	27,27	13,64	0,00	9,09	0,00	0,00	50,00	0,00
МО Кимовский район	162	26,54	16,67	8,02	22,22	14,20	0,00	5,56	0,00	0,00	51,85	5,56
МО Киреевский район	237	28,69	18,14	2,11	23,63	21,94	0,42	5,49	0,00	0,00	52,32	5,91
МО Куркинский район	58	15,52	13,79	3,45	39,66	15,52	0,00	0,00	0,00	1,72	67,24	1,72
МО г. Новомосковск	621	28,66	15,94	8,53	19,00	14,17	2,58	15,30	0,32	0,16	47,83	7,25
МО Одоевский район	45	20,00	13,33	2,22	28,89	24,44	0,00	4,44	0,00	0,00	62,22	6,67
МО Плавский район	90	20,00	13,33	2,22	22,22	36,67	3,33	2,22	0,00	0,00	72,22	1,11
МО Суворовский район	109	24,77	18,35	3,67	33,03	9,17	0,00	5,50	0,00	0,00	62,39	0,92
МО р.п. Славный	9	55,56	22,22	0,00	33,33	0,00	0,00	0,00	0,00	0,00	44,44	0,00
МО Тепло-Огаревский район	57	22,81	17,54	0,00	31,58	15,79	5,26	0,00	0,00	0,00	63,16	5,26
МО Узловский район	275	19,64	21,45	8,00	25,09	22,91	1,45	9,09	0,36	0,00	59,64	2,91
МО Чернский район	64	29,69	10,94	1,56	20,31	29,69	3,13	3,13	0,00	0,00	65,63	1,56
МО Щекинский район	488	27,87	11,07	3,07	17,21	19,47	0,61	7,38	0,20	0,20	50,82	4,30
МО Ясногорский район	94	19,15	10,64	2,13	20,21	20,21	2,13	6,38	0,00	1,06	57,45	6,38
МО г. Тула	2904	26,38	13,91	6,78	18,42	19,35	0,86	11,85	0,48	1,00	53,17	8,13
ИТОГО по региону	6517	25,40	13,63	3,52	18,77	17,63	0,62	8,47	0,22	0,28	53,59	6,04

5. СРЕДНИЙ БАЛЛ ВЫПУСКНИКОВ 2018 ГОДА ПО ТУЛЬСКОЙ ОБЛАСТИ

Наименование муниципального образования	Русский язык		Математика профильная		Физика		Химия		Информатика и ИКТ		Биология		История		География		Английский язык		Немецкий язык		Французский язык		Обществознание		Литература		Математика базовая		
	Выпускники 2018 года	Отношение балла к среднему по региону	Выпускники 2018 года	Отношение балла к среднему по региону	Выпускники 2018 года	Отношение балла к среднему по региону	Выпускники 2018 года	Отношение балла к среднему по региону	Выпускники 2018 года	Отношение балла к среднему по региону	Выпускники 2018 года	Отношение балла к среднему по региону	Выпускники 2018 года	Отношение балла к среднему по региону	Выпускники 2018 года	Отношение балла к среднему по региону	Выпускники 2018 года	Отношение балла к среднему по региону	Выпускники 2018 года	Отношение балла к среднему по региону	Выпускники 2018 года	Отношение балла к среднему по региону	Выпускники 2018 года	Отношение балла к среднему по региону	Выпускники 2018 года	Отношение балла к среднему по региону	Выпускники 2018 года	Отношение балла к среднему по региону	
МО г. Алексин	71,88	1,00	49,47	1,00	50,63	0,95	53,73	0,98	67,65	1,18	54,52	1,03	54,39	1,03	56,22	1,00	61,16	0,87	0,00	60,00	0,79	56,89	0,99	63,81	1,04	4,31	1,02	3,73	0,88
МО Арсеньевский район	73,65	1,02	47,46	0,96	45,33	0,85	50,33	0,91	0,00	45,00	0,85	33,00	0,63	0,00	71,00	1,01	0,00	0,00	0,00	48,97	0,85	61,00	1,00	0,00	0,00	0,00	0,00	0,00	0,00
МО Белевский район	67,61	0,94	42,87	0,86	50,38	0,95	38,33	0,70	24,50	0,43	41,47	0,78	49,17	0,93	0,00	59,00	0,84	0,00	0,00	50,26	0,87	63,25	1,03	4,09	0,96	0,00	0,00	0,00	0,00
МО Богородицкий район	70,73	0,98	54,11	1,10	54,59	1,02	61,24	1,11	58,33	1,02	56,93	1,07	51,48	0,98	0,00	57,33	0,82	0,00	0,00	56,65	0,98	67,89	1,11	4,21	0,99	0,00	0,00	0,00	0,00
МО Веневский район	69,69	0,97	40,91	0,83	48,17	0,90	45,63	0,83	48,40	0,84	46,39	0,87	45,10	0,86	0,00	82,50	1,17	0,00	0,00	52,16	0,90	65,60	1,07	4,05	0,96	0,00	0,00	0,00	0,00
МО Воловский район	69,05	0,96	44,67	0,90	51,77	0,97	35,67	0,65	50,00	0,87	46,70	0,88	54,38	1,03	0,00	0,00	0,00	0,00	0,00	57,27	0,99	45,00	0,74	4,18	0,99	0,00	0,00	0,00	0,00
МО г. Донской	71,97	1,00	48,17	0,98	50,54	0,95	59,97	1,09	64,79	1,13	55,60	1,05	50,59	0,96	53,67	0,95	68,28	0,97	0,00	56,80	0,98	62,53	1,02	4,16	0,98	0,00	0,00	0,00	0,00
МО Дубенский район	66,17	0,92	41,90	0,85	47,75	0,90	48,50	0,88	0,00	48,25	0,91	44,20	0,84	0,00	71,00	1,01	0,00	0,00	0,00	51,13	0,89	72,00	1,18	4,00	0,94	0,00	0,00	0,00	0,00
МО г. Ефремов	75,65	1,05	54,27	1,10	59,27	1,11	57,46	1,04	57,86	1,01	51,48	0,97	62,38	1,18	64,00	1,13	67,09	0,96	0,00	62,91	1,09	68,47	1,12	4,28	1,01	0,00	0,00	0,00	0,00
МО Заокский район	60,51	0,84	42,34	0,86	45,17	0,85	40,00	0,73	24,25	0,42	44,13	0,83	55,91	1,06	55,00	0,97	71,00	1,01	0,00	54,42	0,94	54,33	0,89	4,00	0,94	0,00	0,00	0,00	0,00
МО Каменский район	76,37	1,06	54,46	1,10	56,00	1,05	47,67	0,87	0,00	40,50	0,76	48,67	0,92	0,00	0,00	0,00	59,50	0,85	0,00	59,64	1,03	0,00	0,00	4,40	1,04	0,00	0,00	0,00	0,00
МО Кимовский район	67,49	0,94	41,81	0,85	50,84	0,95	48,93	0,89	47,69	0,83	45,22	0,85	48,35	0,92	0,00	69,11	0,98	0,00	52,89	0,92	55,00	0,90	4,16	0,98	0,00	0,00	0,00	0,00	0,00
МО Киреевский район	69,78	0,97	49,19	1,00	52,16	0,98	53,98	0,98	59,80	1,04	53,66	1,01	47,63	0,90	54,00	0,96	71,92	1,02	0,00	54,12	0,94	58,29	0,95	4,20	0,99	0,00	0,00	0,00	0,00
МО Куркинский район	63,94	0,89	46,91	0,95	47,89	0,90	41,25	0,75	22,00	0,38	43,70	0,82	47,44	0,90	0,00	0,00	0,00	0,00	0,00	53,64	0,93	30,00	0,49	4,08	0,96	0,00	0,00	0,00	0,00
МО г. Новомосковск	74,90	1,04	50,39	1,02	55,95	1,05	51,66	0,94	62,49	1,09	53,13	1,00	55,59	1,05	58,81	1,04	72,37	1,03	67,00	61,34	1,06	58,07	0,95	4,38	1,03	0,00	0,00	0,00	0,00
МО Одоевский район	74,10	1,03	47,19	0,96	54,00	1,01	61,17	1,11	55,00	0,96	57,00	1,07	56,09	1,06	0,00	79,00	1,12	0,00	64,96	1,13	57,67	0,94	4,31	1,02	0,00	0,00	0,00	0,00	0,00
МО Плавский район	70,45	0,98	43,60	0,88	50,06	0,94	43,08	0,78	44,50	0,78	41,40	0,78	42,94	0,81	49,00	0,87	66,00	0,94	0,00	55,03	0,95	38,00	0,62	4,11	0,97	0,00	0,00	0,00	0,00
МО Суворовский район	66,97	0,93	41,93	0,85	53,81	1,01	50,40	0,92	22,50	0,39	46,75	0,88	44,20	0,84	0,00	67,33	0,96	0,00	50,49	0,88	87,00	1,42	3,97	0,94	0,00	0,00	0,00	0,00	0,00

Наименование муниципального образования	Русский язык		Математика профильная		Физика		Химия		Информатика и ИКТ		Биология		История		География		Английский язык		Немецкий язык		Французский язык		Обществознание		Литература		Математика базовая	
	Выпускники 2018 года	Отношение бала к среднему по региону	Выпускники 2018 года	Отношение бала к среднему по региону	Выпускники 2018 года	Отношение бала к среднему по региону	Выпускники 2018 года	Отношение бала к среднему по региону	Выпускники 2018 года	Отношение бала к среднему по региону	Выпускники 2018 года	Отношение бала к среднему по региону	Выпускники 2018 года	Отношение бала к среднему по региону	Выпускники 2018 года	Отношение бала к среднему по региону	Выпускники 2018 года	Отношение бала к среднему по региону	Выпускники 2018 года	Отношение бала к среднему по региону	Выпускники 2018 года	Отношение бала к среднему по региону	Выпускники 2018 года	Отношение бала к среднему по региону	Выпускники 2018 года	Отношение бала к среднему по региону	Выпускники 2018 года	Отношение бала к среднему по региону
МО Тепло-Огаревский район	69,68	0,97	38,97	0,79	48,62	0,91	51,40	0,93	0,00	44,83	0,85	35,78	0,68	36,67	0,65	0,00	0,00	0,00	0,00	92,00	1,17	0,00	50,64	0,88	74,67	1,22	4,04	0,95
МО Узловский район	75,99	1,06	48,97	0,99	54,87	1,03	54,10	0,98	55,68	0,97	54,72	1,03	55,32	1,05	67,25	1,19	68,92	0,98	92,00	1,17	0,00	63,32	1,10	59,75	0,98	4,44	1,05	
МО Чернский район	70,44	0,98	48,89	0,99	50,05	0,94	53,14	0,97	53,00	0,93	58,92	1,11	53,32	1,01	52,50	0,93	82,00	1,17	0,00	0,00	0,00	57,17	0,99	40,00	0,65	4,24	1,00	
МО Щекинский район	69,71	0,97	57,69	1,17	55,71	1,05	57,48	1,04	54,60	0,95	54,10	1,02	55,34	1,05	67,67	1,20	69,86	0,99	42,00	0,53	86,00	1,13	60,89	1,06	62,57	1,02	4,14	0,98
МО Ясногорский район	69,63	0,97	43,45	0,88	56,00	1,05	55,10	1,00	42,00	0,73	51,89	0,98	54,58	1,03	34,00	0,60	69,17	0,98	0,00	0,00	87,00	1,15	56,59	0,98	61,83	1,01	4,14	0,98
МО р.п. Славный	64,22	0,89	60,86	1,23	47,60	0,89	42,00	0,76	0,00	47,00	0,89	0,00	0,00	0,00	0,00	0,00	0,00	0,00	0,00	0,00	0,00	54,00	0,94	0,00	0,00	4,78	1,13	
МО г. Тула	71,80	1,00	49,02	0,99	53,04	1,00	57,63	1,05	55,92	0,98	54,79	1,03	52,93	1,00	53,88	0,95	70,29	1,00	82,00	1,04	75,05	0,99	57,04	0,99	59,89	0,98	4,22	1,00
Зареченский округ	73,21	1,02	47,63	0,96	52,11	0,98	55,36	1,01	63,07	1,10	55,66	1,05	53,70	1,02	64,70	1,15	69,71	0,99	0,00	0,00	96,00	1,27	56,39	0,98	60,71	0,99	4,29	1,01
Привокзальный округ	65,16	0,91	46,36	0,94	50,98	0,96	59,03	1,07	45,43	0,79	54,47	1,03	47,45	0,90	44,00	0,78	69,60	0,99	0,00	0,00	0,00	51,01	0,88	55,08	0,90	3,97	0,94	
Пролетарский округ	71,63	1,00	49,13	0,99	51,05	0,96	58,20	1,06	53,45	0,93	56,17	1,06	52,58	1,00	56,75	1,01	65,59	0,93	90,00	1,15	73,20	0,97	55,74	0,97	57,47	0,94	4,23	1,00
Советский округ	75,32	1,05	51,55	1,04	55,53	1,04	61,03	1,11	56,44	0,99	56,18	1,06	55,67	1,06	45,75	0,81	72,84	1,04	75,00	0,95	45,00	0,59	61,73	1,07	64,55	1,06	4,32	1,02
Центральный округ	73,66	1,02	50,41	1,02	55,55	1,04	54,52	0,99	61,21	1,07	51,45	0,97	55,24	1,05	58,20	1,03	73,71	1,05	81,00	1,03	86,00	1,13	60,33	1,05	61,63	1,01	4,30	1,01
ИТОГО по региону средний балл выпускников 2018 года	71,96		49,40		53,31		55,02		57,29		53,05		52,74		56,42		70,24		78,56		75,85		57,68		61,14		4,24	

5.1. Русский язык

МО	Балл	Средний балл
МО г. Алексин	71,88	71,96
МО Арсеньевский район	73,65	71,96
МО Белевский район	67,61	71,96
МО Богородицкий район	70,73	71,96
МО Веневский район	69,69	71,96
МО Воловский район	69,05	71,96
МО г. Донской	71,97	71,96
МО Дубенский район	66,17	71,96
МО г. Ефремов	75,65	71,96
МО Заокский район	60,51	71,96
МО Каменский район	76,37	71,96
МО Кимовский район	67,49	71,96
МО Киреевский район	69,78	71,96
МО Куркинский район	63,94	71,96
МО г. Новомосковск	74,90	71,96
МО Одоевский район	74,10	71,96
МО Плавский район	70,45	71,96
МО Суворовский район	66,97	71,96
МО Тепло-Огаревский район	69,68	71,96
МО Узловский район	75,99	71,96
МО Чернский район	70,44	71,96
МО Щекинский район	69,71	71,96
МО Ясногорский район	69,63	71,96
МО р.п. Славный	64,22	71,96
Зареченский округ	73,21	71,96
Привокзальный округ	65,16	71,96
Пролетарский округ	71,63	71,96
Советский округ	75,32	71,96
Центральный округ	73,66	71,96

5.2. Математика профильная

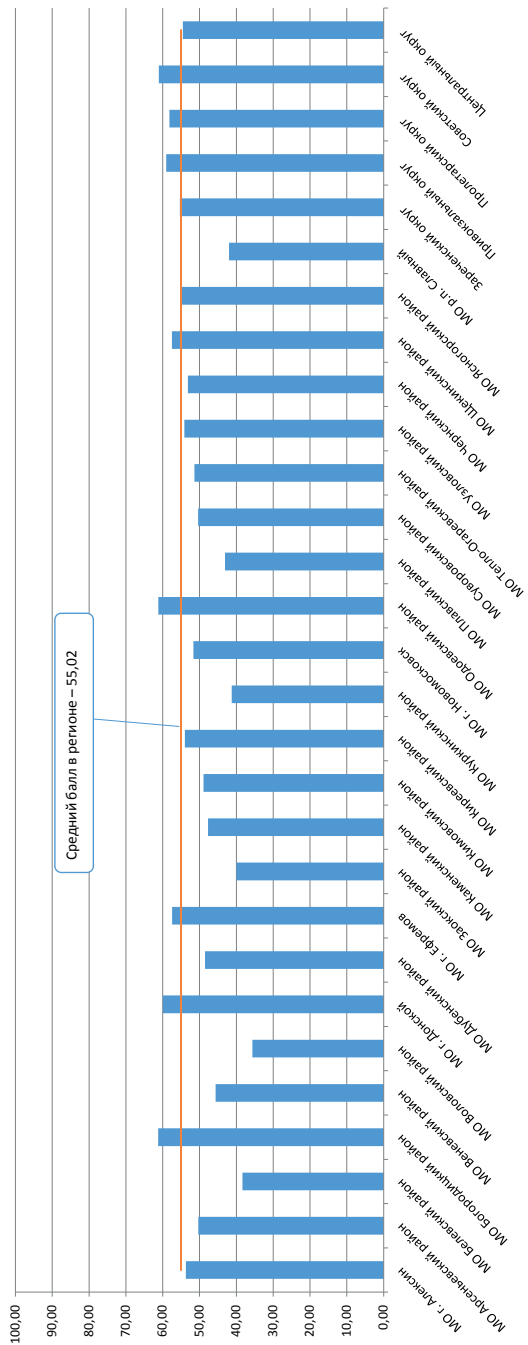
МО	Балл	Средний балл
МО г. Алексин	49,47	49,40
МО Арсеньевский район	47,46	49,40
МО Белевский район	42,67	49,40
МО Богородицкий район	54,11	49,40
МО Веневский район	40,91	49,40
МО Воловский район	44,67	49,40
МО г. Донской	48,17	49,40
МО Дубенский район	41,90	49,40
МО г. Ефремов	54,27	49,40
МО Заокский район	42,34	49,40
МО Каменский район	54,46	49,40
МО Кимовский район	41,81	49,40
МО Киреевский район	49,19	49,40
МО Куркинский район	46,91	49,40
МО г. Новомосковск	50,39	49,40
МО Одоевский район	47,19	49,40
МО Плавский район	43,60	49,40
МО Суворовский район	41,93	49,40
МО Тепло-Огаревский район	38,97	49,40
МО Узловский район	48,97	49,40
МО Чернский район	48,89	49,40
МО Щекинский район	57,69	49,40
МО Ясногорский район	43,45	49,40
МО р.п. Славный	60,86	49,40
Зареченский округ	47,63	49,40
Привокзальный округ	46,36	49,40
Пролетарский округ	49,13	49,40
Советский округ	51,55	49,40
Центральный округ	50,41	49,40

5.3. Физика

МО	Балл	Средний балл
МО г. Алексин	50,63	53,31
МО Арсеньевский район	45,33	53,31
МО Белевский район	50,38	53,31
МО Богородицкий район	54,59	53,31
МО Веневский район	48,17	53,31
МО Воловский район	51,77	53,31
МО г. Донской	50,54	53,31
МО Дубенский район	47,75	53,31
МО г. Ефремов	59,27	53,31
МО Заокский район	45,17	53,31
МО Каменский район	56,00	53,31
МО Кимовский район	50,84	53,31
МО Киреевский район	52,16	53,31
МО Куркинский район	47,89	53,31
МО г. Новомосковск	55,95	53,31
МО Одоевский район	54,00	53,31
МО Плавский район	50,06	53,31
МО Суворовский район	53,81	53,31
МО Тепло-Огаревский район	48,62	53,31
МО Узловский район	54,87	53,31
МО Чернский район	50,05	53,31
МО Щекинский район	55,71	53,31
МО Ясногорский район	56,00	53,31
МО р.п. Славный	47,60	53,31
Зареченский округ	52,11	53,31
Привокзальный округ	50,98	53,31
Пролетарский округ	51,05	53,31
Советский округ	55,53	53,31
Центральный округ	55,55	53,31

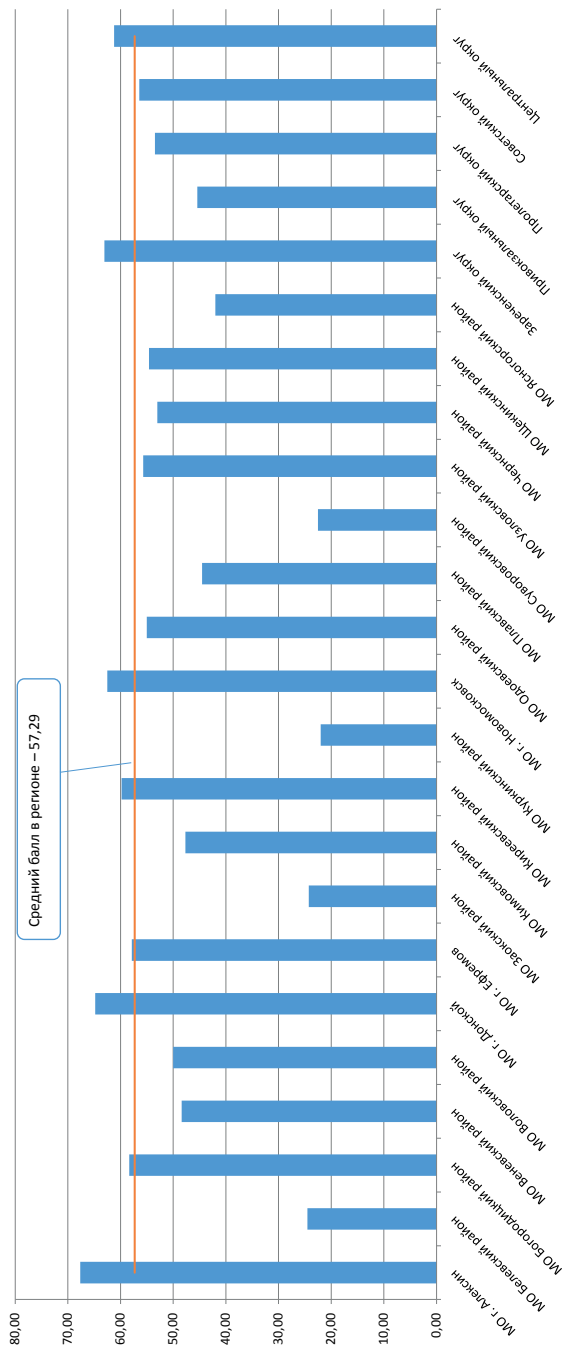
5.4. Химия

МО	Балл	Средний балл
МО г. Алексин	53,73	55,02
МО Арсеньевский район	50,33	55,02
МО Белевский район	38,33	55,02
МО Богородицкий район	61,24	55,02
МО Веневский район	45,63	55,02
МО Воловский район	35,67	55,02
МО г. Донской	59,97	55,02
МО Дубенский район	48,50	55,02
МО г. Ефремов	57,46	55,02
МО Заокский район	40,00	55,02
МО Каменский район	47,67	55,02
МО Кимовский район	48,93	55,02
МО Киреевский район	53,98	55,02
МО Куркинский район	41,25	55,02
МО г. Новомосковск	51,66	55,02
МО Одоевский район	61,17	55,02
МО Плавский район	43,08	55,02
МО Суворовский район	50,40	55,02
МО Тепло-Огаревский район	51,40	55,02
МО Узловский район	54,10	55,02
МО Чернский район	53,14	55,02
МО Щекинский район	57,48	55,02
МО Ясногорский район	55,10	55,02
МО р.п. Славный	42,00	55,02
Зареченский округ	55,36	55,02
Привокзальный округ	59,03	55,02
Пролетарский округ	58,20	55,02
Советский округ	61,03	55,02
Центральный округ	54,52	55,02



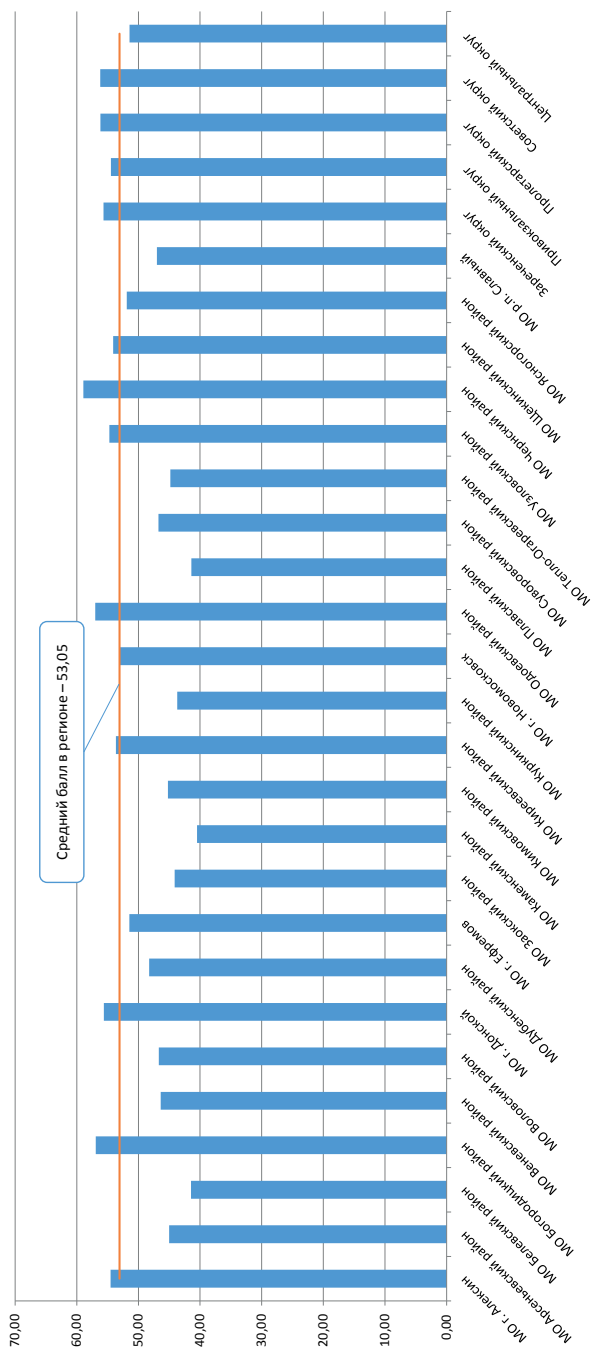
5.5. Информатика и ИКТ

МО	Балл	Средний балл
МО г. Алексин	67,65	57,29
МО Белевский район	24,50	57,29
МО Богородицкий район	58,33	57,29
МО Веневский район	48,40	57,29
МО Воловский район	50,00	57,29
МО г. Донской	64,79	57,29
МО г. Ефремов	57,86	57,29
МО Заокский район	24,25	57,29
МО Кимовский район	47,69	57,29
МО Киреевский район	59,80	57,29
МО Куркинский район	22,00	57,29
МО г. Новомосковск	62,49	57,29
МО Одоевский район	55,00	57,29
МО Плавский район	44,50	57,29
МО Суворовский район	22,50	57,29
МО Узловский район	55,68	57,29
МО Чернский район	53,00	57,29
МО Щекинский район	54,60	57,29
МО Ясногорский район	42,00	57,29
Зареченский округ	63,07	57,29
Привокзальный округ	45,43	57,29
Пролетарский округ	53,45	57,29
Советский округ	56,44	57,29
Центральный округ	61,21	57,29



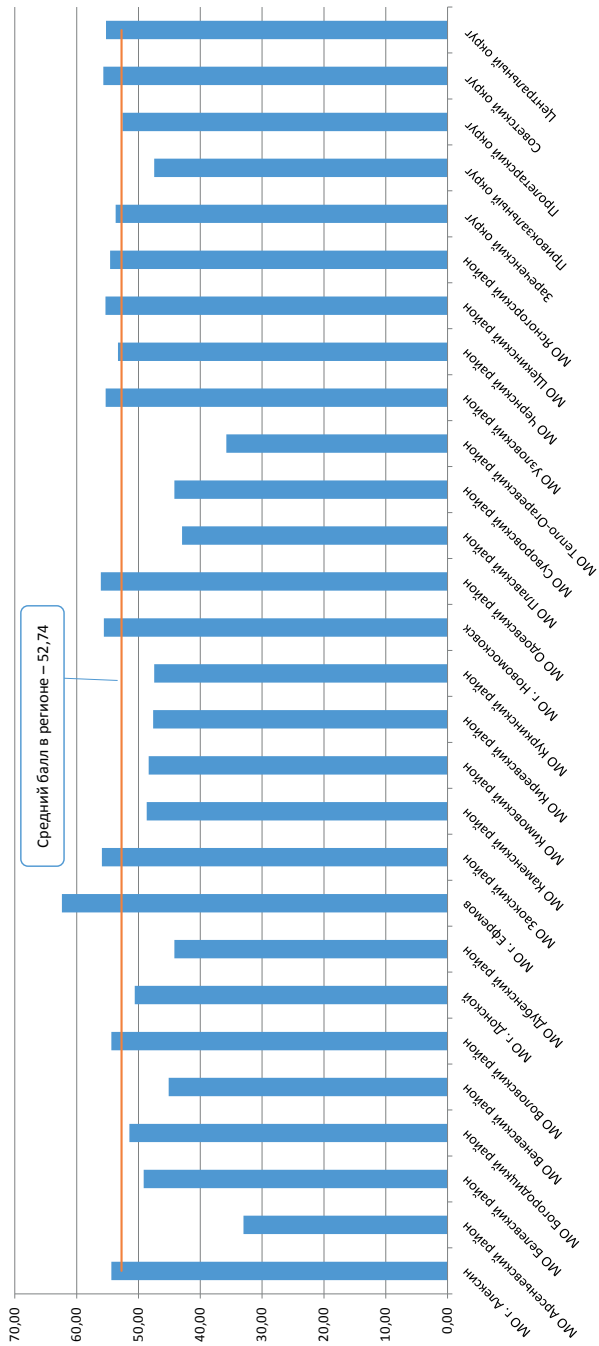
5.6. Биология

МО	Балл	Средний балл
МО г. Алексин	54,52	53,05
МО Арсеньевский район	45,00	53,05
МО Белевский район	41,47	53,05
МО Богородицкий район	56,93	53,05
МО Веневский район	46,39	53,05
МО Воловский район	46,70	53,05
МО г. Донской	55,60	53,05
МО Дубенский район	48,25	53,05
МО г. Ефремов	51,48	53,05
МО Заокский район	44,13	53,05
МО Каменский район	40,50	53,05
МО Кимовский район	45,22	53,05
МО Киреевский район	53,66	53,05
МО Куркинский район	43,70	53,05
МО г. Новомосковск	53,13	53,05
МО Одоевский район	57,00	53,05
МО Плавский район	41,40	53,05
МО Суворовский район	46,75	53,05
МО Тепло-Огаревский район	44,83	53,05
МО Узловский район	54,72	53,05
МО Чернский район	58,92	53,05
МО Щекинский район	54,10	53,05
МО Ясногорский район	51,89	53,05
МО р.п. Славный	47,00	53,05
Зареченский округ	55,66	53,05
Привокзальный округ	54,47	53,05
Пролетарский округ	56,17	53,05
Советский округ	56,18	53,05
Центральный округ	51,45	53,05



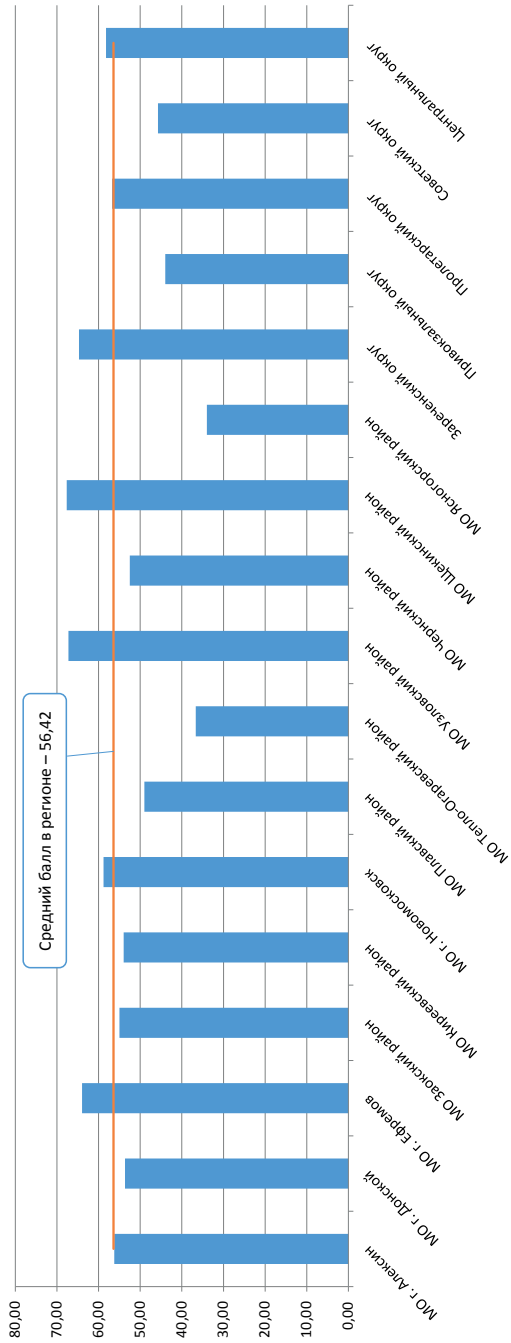
5.7. История

МО	Балл	Средний балл
МО г. Алексин	54,39	52,74
МО Арсеньевский район	33,00	52,74
МО Белевский район	49,17	52,74
МО Богородицкий район	51,48	52,74
МО Веневский район	45,10	52,74
МО Воловский район	54,38	52,74
МО г. Донской	50,59	52,74
МО Дубенский район	44,20	52,74
МО г. Ефремов	62,38	52,74
МО Заокский район	55,91	52,74
МО Каменский район	48,67	52,74
МО Кимовский район	48,35	52,74
МО Киреевский район	47,63	52,74
МО Куркинский район	47,44	52,74
МО г. Новомосковск	55,59	52,74
МО Одоевский район	56,09	52,74
МО Плавский район	42,94	52,74
МО Суворовский район	44,20	52,74
МО Тепло-Огаревский район	35,78	52,74
МО Узловский район	55,32	52,74
МО Чернский район	53,32	52,74
МО Щекинский район	55,34	52,74
МО Ясногорский район	54,58	52,74
Зареченский округ	53,70	52,74
Привокзальный округ	47,45	52,74
Пролетарский округ	52,58	52,74
Советский округ	55,67	52,74
Центральный округ	55,24	52,74



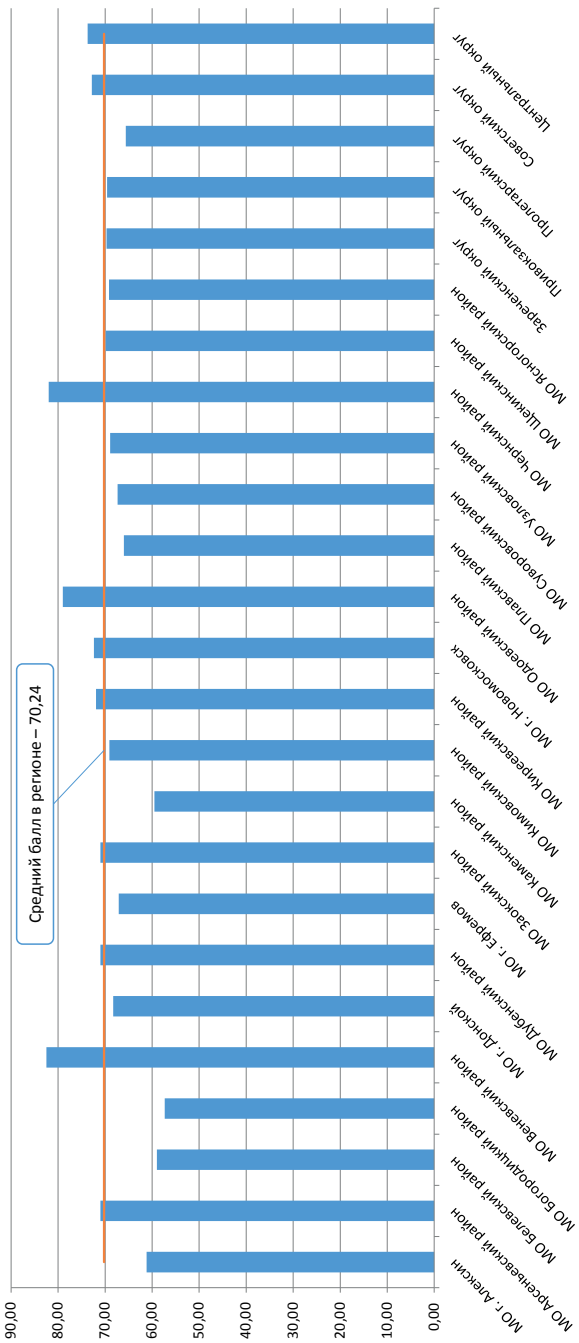
5.8. География

МО	Балл	Средний балл
МО г. Алексин	56,22	56,42
МО г. Донской	53,67	56,42
МО г. Ефремов	64,00	56,42
МО Заокский район	55,00	56,42
МО Киреевский район	54,00	56,42
МО г. Новомосковск	58,81	56,42
МО Плавский район	49,00	56,42
МО Тепло-Огаревский район	36,67	56,42
МО Узловский район	67,25	56,42
МО Чернский район	52,50	56,42
МО Щекинский район	67,67	56,42
МО Ясногорский район	34,00	56,42
Зареченский округ	64,70	56,42
Привокзальный округ	44,00	56,42
Пролетарский округ	56,75	56,42
Советский округ	45,75	56,42
Центральный округ	58,20	56,42



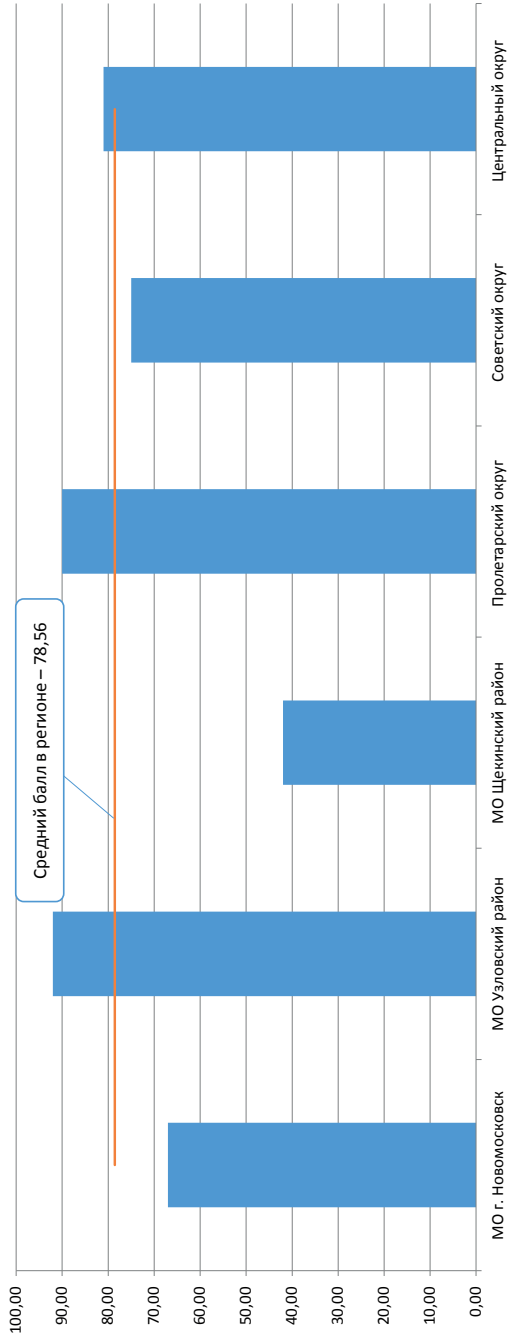
5.9. Английский язык

МО	Балл	Средний балл
МО г. Алексин	61,16	70,24
МО Арсеньевский район	71,00	70,24
МО Белевский район	59,00	70,24
МО Богородицкий район	57,33	70,24
МО Веневский район	82,50	70,24
МО г. Донской	68,28	70,24
МО Дубенский район	71,00	70,24
МО г. Ефремов	67,09	70,24
МО Заокский район	71,00	70,24
МО Каменский район	59,50	70,24
МО Кимовский район	69,11	70,24
МО Киреевский район	71,92	70,24
МО г. Новомосковск	72,37	70,24
МО Одоевский район	79,00	70,24
МО Плавский район	66,00	70,24
МО Суворовский район	67,33	70,24
МО Узловский район	68,92	70,24
МО Чернский район	82,00	70,24
МО Щекинский район	69,86	70,24
МО Ясногорский район	69,17	70,24
Зареченский округ	69,71	70,24
Привокзальный округ	69,60	70,24
Пролетарский округ	65,59	70,24
Советский округ	72,84	70,24
Центральный округ	73,71	70,24



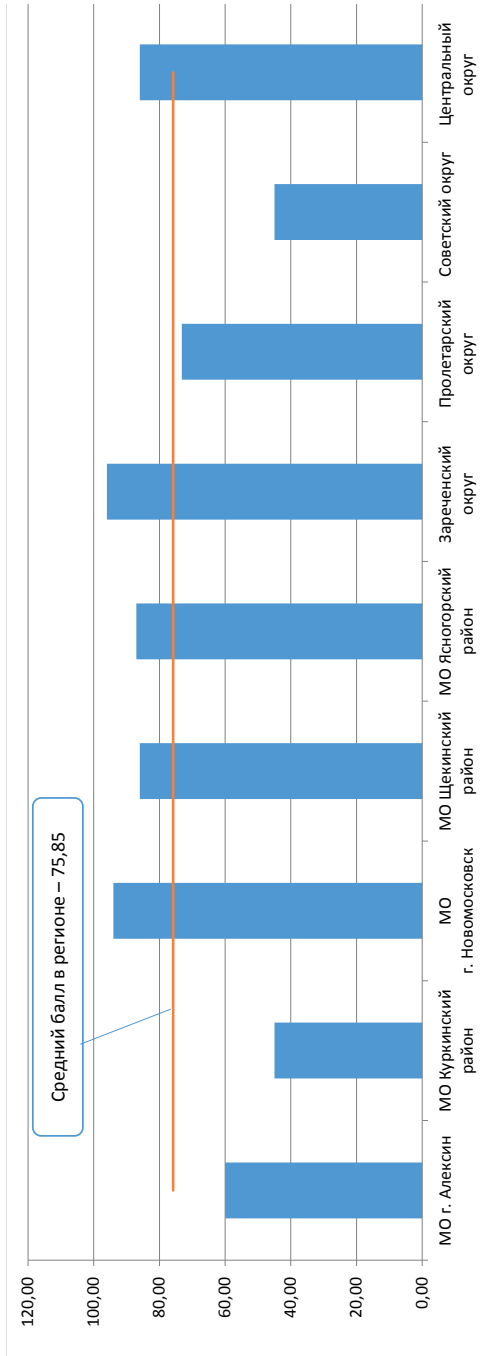
5.10. Немецкий язык

МО	Балл	Средний балл
МО г. Новомосковск	67,00	78,56
МО Узловский район	92,00	78,56
МО Щекинский район	42,00	78,56
Пролетарский округ	90,00	78,56
Советский округ	75,00	78,56
Центральный округ	81,00	78,56



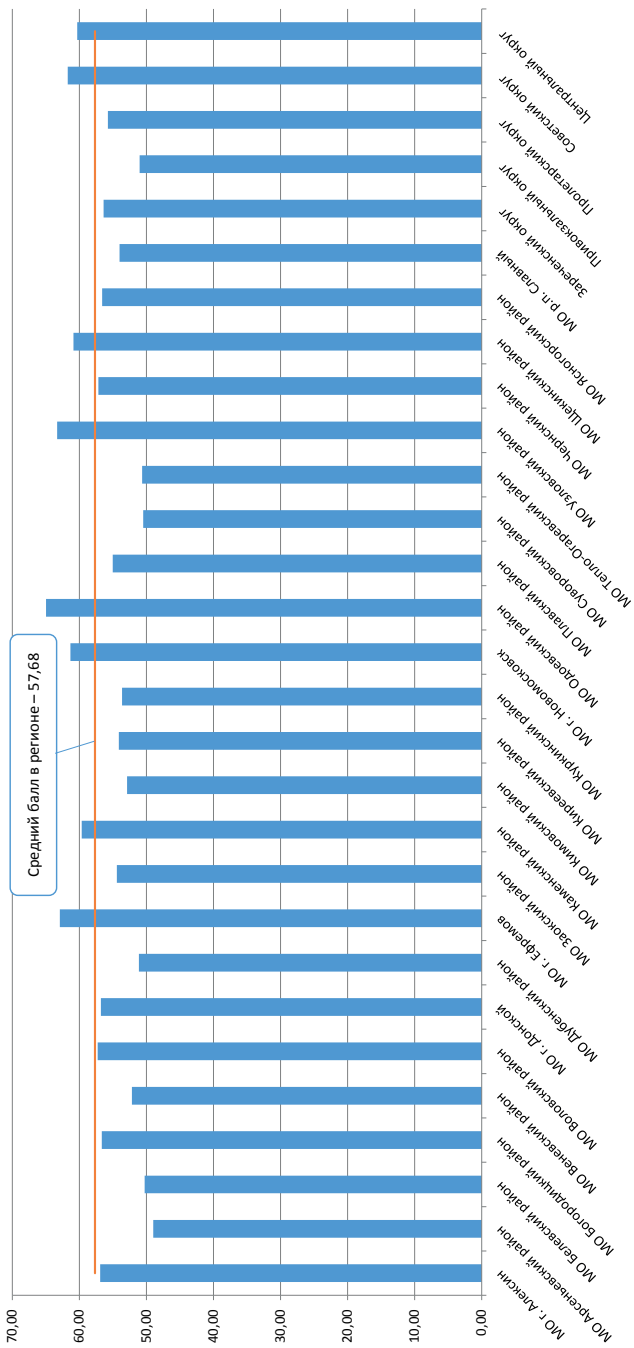
5.11. Французский язык

МО	Балл	Средний балл
МО г. Алексин	60,00	75,85
МО Куркинский район	45,00	75,85
МО г. Новомосковск	94,00	75,85
МО Щекинский район	86,00	75,85
МО Ясногорский район	87,00	75,85
Зареченский округ	96,00	75,85
Пролетарский округ	73,20	75,85
Советский округ	45,00	75,85
Центральный округ	86,00	75,85



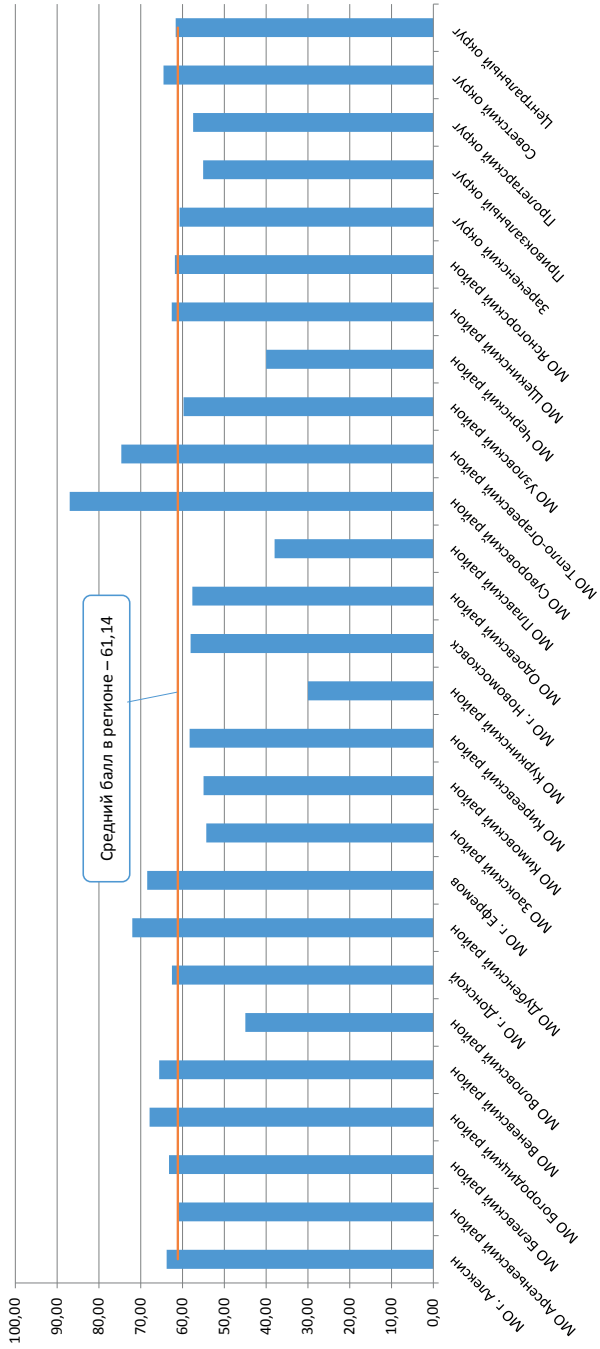
5.12. Обществознание

МО	Балл	Средний балл
МО г. Алексин	56,89	57,68
МО Арсеньевский район	48,97	57,68
МО Белевский район	50,26	57,68
МО Богородицкий район	56,65	57,68
МО Веневский район	52,16	57,68
МО Воловский район	57,27	57,68
МО г. Донской	56,80	57,68
МО Дубенский район	51,13	57,68
МО г. Ефремов	62,91	57,68
МО Заокский район	54,42	57,68
МО Каменский район	59,64	57,68
МО Кимовский район	52,89	57,68
МО Киреевский район	54,12	57,68
МО Куркинский район	53,64	57,68
МО г. Новомосковск	61,34	57,68
МО Одоевский район	64,96	57,68
МО Плавский район	55,03	57,68
МО Суворовский район	50,49	57,68
МО Тепло-Огаревский район	50,64	57,68
МО Узловский район	63,32	57,68
МО Чернский район	57,17	57,68
МО Щекинский район	60,89	57,68
МО Ясногорский район	56,59	57,68
МО р.п. Славный	54,00	57,68
Зареченский округ	56,39	57,68
Привокзальный округ	51,01	57,68
Пролетарский округ	55,74	57,68
Советский округ	61,73	57,68
Центральный округ	60,33	57,68



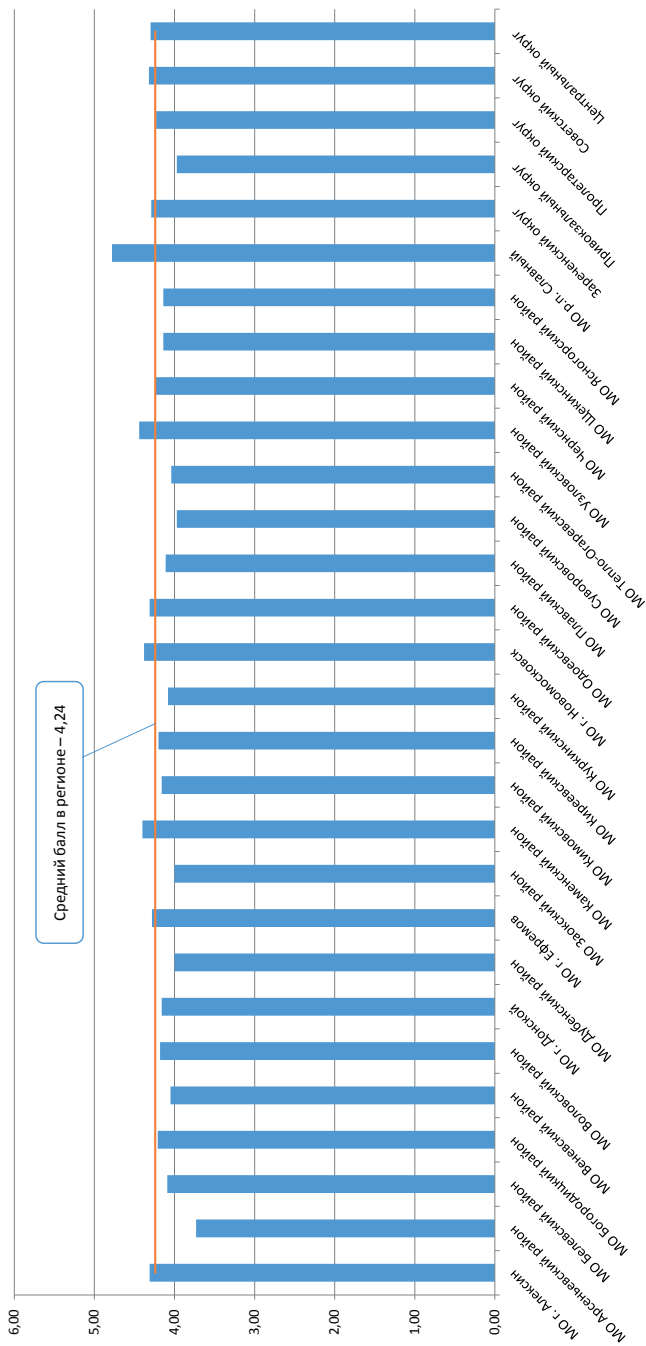
5.13. Литература

МО	Балл	Средний балл
МО г. Алексин	63,81	61,14
МО Арсеньевский район	61,00	61,14
МО Белевский район	63,25	61,14
МО Богородицкий район	67,89	61,14
МО Веневский район	65,60	61,14
МО Воловский район	45,00	61,14
МО г. Донской	62,53	61,14
МО Дубенский район	72,00	61,14
МО г. Ефремов	68,47	61,14
МО Заокский район	54,33	61,14
МО Кимовский район	55,00	61,14
МО Киреевский район	58,29	61,14
МО Куркинский район	30,00	61,14
МО г. Новомосковск	58,07	61,14
МО Одоевский район	57,67	61,14
МО Плавский район	38,00	61,14
МО Суворовский район	87,00	61,14
МО Тепло-Огаревский район	74,67	61,14
МО Узловский район	59,75	61,14
МО Чернский район	40,00	61,14
МО Щекинский район	62,57	61,14
МО Ясногорский район	61,83	61,14
Зареченский округ	60,71	61,14
Привокзальный округ	55,08	61,14
Пролетарский округ	57,47	61,14
Советский округ	64,55	61,14
Центральный округ	61,63	61,14



5.14. Математика базовая

МО	Балл	Средний балл
МО г. Алексин	4,31	4,24
МО Арсеньевский район	3,73	4,24
МО Белевский район	4,09	4,24
МО Богородицкий район	4,21	4,24
МО Веневский район	4,05	4,24
МО Воловский район	4,18	4,24
МО г. Донской	4,16	4,24
МО Дубенский район	4,00	4,24
МО г. Ефремов	4,28	4,24
МО Заокский район	4,00	4,24
МО Каменский район	4,40	4,24
МО Кимовский район	4,16	4,24
МО Киреевский район	4,20	4,24
МО Куркинский район	4,08	4,24
МО г. Новомосковск	4,38	4,24
МО Одоевский район	4,31	4,24
МО Плавский район	4,11	4,24
МО Суворовский район	3,97	4,24
МО Тепло-Огаревский район	4,04	4,24
МО Узловский район	4,44	4,24
МО Чернский район	4,24	4,24
МО Щекинский район	4,14	4,24
МО Ясногорский район	4,14	4,24
МО р.п. Славный	4,78	4,24
Зареченский округ	4,29	4,24
Привокзальный округ	3,97	4,24
Пролетарский округ	4,23	4,24
Советский округ	4,32	4,24
Центральный округ	4,30	4,24



6. СТАТИСТИЧЕСКИЕ РЕЗУЛЬТАТЫ ЕГЭ ВЫПУСКНИКОВ 2018 ГОДА

6.1. Русский язык

Наименование	Колличество учреждений	Колличество участников	Балл				Не преодолеи порог		Набрали балл выше среднего по региону		Набрали балл не ниже 80		Набрали 100 баллов	
			Сред.	Мин.	Макс.	Чел.	%	Чел.	%	Чел.	%	Чел.	%	
МО Арсеньевский район	2	32	74,22	26	98	0	0,00	21	65,63	12	37,50	0	0,00	
Населенный пункт городского типа	1	28	77,89	34	98	0	0,00	21	75,00	12	42,86	0	0,00	
Населенный пункт сельского типа	1	4	48,50	26	66	0	0,00	0	0,00	0	0,00	0	0,00	
МО Белевский район	6	69	67,57	34	94	0	0,00	25	36,23	15	21,74	0	0,00	
Населенный пункт городского типа	3	62	67,16	34	94	0	0,00	22	35,48	12	19,35	0	0,00	
Населенный пункт сельского типа	3	7	71,14	55	89	0	0,00	3	42,86	3	42,86	0	0,00	
МО Богородицкий район	11	175	70,73	26	100	0	0,00	86	49,14	50	28,57	2	1,14	
Населенный пункт городского типа	6	144	71,53	28	100	0	0,00	71	49,31	40	27,78	2	1,39	
Населенный пункт сельского типа	5	31	67,00	26	96	0	0,00	15	48,39	10	32,26	0	0,00	
МО Веневский район	7	98	70,18	32	98	0	0,00	46	46,94	21	21,43	0	0,00	
Населенный пункт городского типа	3	77	71,74	32	98	0	0,00	40	51,95	18	23,38	0	0,00	
Населенный пункт сельского типа	4	21	64,48	45	91	0	0,00	6	28,57	3	14,29	0	0,00	
МО Воловский район	7	36	70,03	46	94	0	0,00	14	38,89	9	25,00	0	0,00	
Населенный пункт городского типа	1	19	71,68	46	94	0	0,00	7	36,84	6	31,58	0	0,00	
Населенный пункт сельского типа	6	17	68,18	50	89	0	0,00	7	41,18	3	17,65	0	0,00	
МО г. Алексин	14	271	72,23	39	98	0	0,00	130	47,97	68	25,09	0	0,00	
Населенный пункт городского типа	9	250	72,53	39	98	0	0,00	122	48,80	66	26,40	0	0,00	
Населенный пункт сельского типа	5	21	68,67	49	85	0	0,00	8	38,10	2	9,52	0	0,00	
МО г. Донской	13	167	73,13	36	100	0	0,00	89	53,29	47	28,14	2	1,20	
Населенный пункт городского типа	13	167	73,13	36	100	0	0,00	89	53,29	47	28,14	2	1,20	
МО г. Ефремов	16	227	76,35	15	98	1	0,44	149	65,64	82	36,12	0	0,00	
Населенный пункт городского типа	5	152	77,04	15	98	1	0,52	133	69,27	74	38,54	0	0,00	
Населенный пункт сельского типа	11	35	72,57	44	96	0	0,00	16	45,71	8	22,86	0	0,00	
МО г. Новомосковск	26	559	75,29	43	100	0	0,00	336	60,11	193	34,53	8	1,43	
Населенный пункт городского типа	22	549	75,39	43	100	0	0,00	331	60,29	190	34,61	8	1,46	
Населенный пункт сельского типа	4	10	69,50	48	87	0	0,00	5	50,00	3	30,00	0	0,00	
МО Дубенский район	4	38	67,24	36	98	0	0,00	13	34,21	8	21,05	0	0,00	
Населенный пункт городского типа	1	17	65,88	36	91	0	0,00	5	29,41	4	23,53	0	0,00	
Населенный пункт сельского типа	3	21	68,33	50	98	0	0,00	8	38,10	4	19,05	0	0,00	
МО Заокский район	7	72	60,67	26	94	0	0,00	13	18,06	5	6,94	0	0,00	
Населенный пункт городского типа	2	43	62,44	26	94	0	0,00	11	25,58	5	11,63	0	0,00	
Населенный пункт сельского типа	5	29	58,03	44	78	0	0,00	2	6,90	0	0,00	0	0,00	
МО Каменский район	4	19	76,37	54	96	0	0,00	13	68,42	5	26,32	0	0,00	
Населенный пункт сельского типа	4	19	76,37	54	96	0	0,00	13	68,42	5	26,32	0	0,00	
МО Кимовский район	10	153	67,67	28	96	0	0,00	58	37,91	25	16,34	0	0,00	
Населенный пункт городского типа	7	136	67,68	28	96	0	0,00	52	38,24	23	16,91	0	0,00	
Населенный пункт сельского типа	3	17	67,65	44	94	0	0,00	6	35,29	2	11,76	0	0,00	
МО Киреевский район	15	223	69,81	34	100	0	0,00	90	40,36	48	21,52	3	1,35	
Населенный пункт городского типа	8	156	70,28	34	100	0	0,00	65	41,67	38	24,36	3	1,92	
Населенный пункт сельского типа	7	67	68,70	43	94	0	0,00	25	37,31	10	14,93	0	0,00	

Наименование	Количество учреждений	Количество учащихся	Балл			Не преодолели порог		Набрали балл выше среднего по региону		Набрали балл не ниже 80		Набрали 100 баллов	
			Сред.	Мин.	Макс.	Чел.	%	Чел.	%	Чел.	%	Чел.	%
МО Куркинский район	5	52	64,31	38	89	0	0,00	19	36,54	7	13,46	0	0,00
Населенный пункт городского типа	2	30	64,57	38	89	0	0,00	11	36,67	6	20,00	0	0,00
Населенный пункт сельского типа	3	22	63,95	38	87	0	0,00	8	36,36	1	4,55	0	0,00
МО Одоевский район	3	42	74,10	43	98	0	0,00	22	52,38	15	35,71	0	0,00
Населенный пункт городского типа	2	34	74,18	43	98	0	0,00	18	52,94	12	35,29	0	0,00
Населенный пункт сельского типа	1	8	73,75	54	89	0	0,00	4	50,00	3	37,50	0	0,00
МО Плавский район	8	82	71,04	43	98	0	0,00	41	50,00	17	20,73	0	0,00
Населенный пункт городского типа	2	43	76,12	57	98	0	0,00	29	67,44	13	30,23	0	0,00
Населенный пункт сельского типа	6	39	65,44	43	87	0	0,00	12	30,77	4	10,26	0	0,00
МО р.п. «Славный»	1	9	64,22	54	78	0	0,00	1	11,11	0	0,00	0	0,00
Населенный пункт городского типа	1	9	64,22	54	78	0	0,00	1	11,11	0	0,00	0	0,00
МО Суворовский район	9	103	67,04	26	100	0	0,00	40	38,83	18	17,48	1	0,97
Населенный пункт городского типа	6	81	68,35	26	100	0	0,00	35	43,21	15	18,52	1	1,23
Населенный пункт сельского типа	3	22	62,23	36	87	0	0,00	5	22,73	3	13,64	0	0,00
МО Тепло-Огаревский район	7	49	70,69	17	98	1	2,04	24	48,98	13	26,53	0	0,00
Населенный пункт городского типа	2	36	71,08	17	98	1	2,78	17	47,22	12	33,33	0	0,00
Населенный пункт сельского типа	5	13	69,62	46	94	0	0,00	7	53,85	1	7,69	0	0,00
МО Узловский район	10	238	76,82	44	100	0	0,00	159	66,81	96	40,34	3	1,26
Населенный пункт городского типа	7	209	77,22	44	100	0	0,00	143	68,42	89	42,58	3	1,44
Населенный пункт сельского типа	3	29	73,97	51	96	0	0,00	16	55,17	7	24,14	0	0,00
МО Чернский район	6	60	71,00	26	94	0	0,00	30	50,00	15	25,00	0	0,00
Населенный пункт городского типа	1	36	72,19	50	94	0	0,00	18	50,00	10	27,78	0	0,00
Населенный пункт сельского типа	5	24	69,21	26	91	0	0,00	12	50,00	5	20,83	0	0,00
МО Щекинский район	23	473	69,77	24	100	0	0,00	215	45,45	106	22,41	4	0,85
Населенный пункт городского типа	16	412	70,20	24	100	0	0,00	190	46,12	95	23,06	4	0,97
Населенный пункт сельского типа	7	61	66,84	36	91	0	0,00	25	40,98	11	18,03	0	0,00
МО Ясногорский район	12	85	70,05	36	98	0	0,00	36	42,35	20	23,53	0	0,00
Населенный пункт городского типа	5	67	69,04	36	98	0	0,00	26	38,81	16	23,88	0	0,00
Населенный пункт сельского типа	7	18	73,78	56	91	0	0,00	10	55,56	4	22,22	0	0,00
МО г. Тула	65	2577	71,13	20	36	1	0,04	1414	54,89	827	32,10	17	0,66
МО г. Тула Советский округ	8	584	75,32	34	100	0	0,00	350	59,93	208	35,62	5	0,86
Населенный пункт городского типа	8	584	75,32	34	100	0	0,00	350	59,93	208	35,62	5	0,86
МО г. Тула Зареченский округ	15	584	74,81	34	100	0	0,00	347	59,42	196	33,56	5	0,86
Населенный пункт городского типа	8	490	76,13	34	100	0	0,00	311	63,47	182	37,14	5	1,02
Населенный пункт сельского типа	7	94	67,94	34	96	0	0,00	36	38,30	14	14,89	0	0,00
МО г. Тула Привокзальный округ	9	236	65,16	28	98	0	0,00	77	32,63	43	18,22	0	0,00
Населенный пункт городского типа	6	206	64,54	28	98	0	0,00	63	30,58	35	16,99	0	0,00
Населенный пункт сельского типа	3	30	69,40	46	91	0	0,00	14	46,67	8	26,67	0	0,00
МО г. Тула Пролетарский округ	18	675	71,68	20	100	1	0,15	350	51,85	184	27,26	1	0,15
Населенный пункт городского типа	16	651	71,85	20	100	1	0,15	343	52,69	182	27,96	1	0,15
Населенный пункт сельского типа	2	24	65,58	32	98	0	0,00	7	29,17	2	8,33	0	0,00
МО г. Тула Центральный округ	15	498	75,07	36	100	0	0,00	290	58,23	196	39,36	6	1,20
Населенный пункт городского типа	13	486	75,25	36	100	0	0,00	285	58,64	194	39,92	6	1,23
Населенный пункт сельского типа	2	12	67,67	45	98	0	0,00	5	41,67	2	16,67	0	0,00
Итого по региону	291	5909	70,78	15	100	3	0,05	3084	52,20	1722	29,15	40	0,68

6.2. Математика профильная

Наименование	Количество учреждений	Количество участников	Балл			Не преодолели порог		Набрали балл выше среднего по региону		Набрали балл не ниже 80		Набрали 100 баллов	
			Сред.	Мин.	Макс.	Чел.	%	Чел.	%	Чел.	%	Чел.	%
МО Арсеньевский район	2	24	48,83	18	68	1	4,17	13	54,17	0	0,00	0	0,00
Населенный пункт городского типа	1	21	51,81	27	68	0	0,00	13	61,90	0	0,00	0	0,00
Населенный пункт сельского типа	1	3	28,00	18	39	1	33,33	0	0,00	0	0,00	0	0,00
МО Белевский район	6	36	43,97	14	78	2	5,56	11	30,56	0	0,00	0	0,00
Населенный пункт городского типа	3	30	43,73	14	78	2	6,67	10	33,33	0	0,00	0	0,00
Населенный пункт сельского типа	3	6	45,17	27	70	0	0,00	1	16,67	0	0,00	0	0,00
МО Богородицкий район	11	102	54,41	5	92	5	4,90	72	70,59	1	0,98	0	0,00
Населенный пункт городского типа	6	73	56,45	14	92	3	4,11	53	72,60	1	1,37	0	0,00
Населенный пункт сельского типа	5	29	49,28	5	72	2	6,90	19	65,52	0	0,00	0	0,00
МО Веневский район	6	67	41,07	14	70	4	5,97	20	29,85	0	0,00	0	0,00
Населенный пункт городского типа	3	52	41,56	14	70	3	5,77	17	32,69	0	0,00	0	0,00
Населенный пункт сельского типа	3	15	39,40	18	50	1	6,67	3	20,00	0	0,00	0	0,00
МО Воловский район	7	26	45,69	9	68	1	3,85	12	46,15	0	0,00	0	0,00
Населенный пункт городского типа	1	14	44,86	9	68	1	7,14	8	57,14	0	0,00	0	0,00
Населенный пункт сельского типа	6	12	46,67	33	56	0	0,00	4	33,33	0	0,00	0	0,00
МО г. Алексин	12	161	50,34	18	84	6	3,73	78	48,45	4	2,48	0	0,00
Населенный пункт городского типа	9	148	51,34	18	84	5	3,38	74	50,00	4	2,70	0	0,00
Населенный пункт сельского типа	3	13	38,92	18	50	1	7,69	4	30,77	0	0,00	0	0,00
МО г. Донской	12	78	51,38	18	80	5	6,41	50	64,10	0	0,00	0	0,00
Населенный пункт городского типа	12	78	51,38	18	80	5	6,41	50	64,10	0	0,00	0	0,00
МО г. Ефремов	14	162	55,84	18	88	5	3,09	109	67,28	8	4,94	0	0,00
Населенный пункт городского типа	4	135	57,59	18	88	3	2,22	96	71,11	7	5,19	0	0,00
Населенный пункт сельского типа	10	27	47,11	23	84	2	7,41	13	48,15	1	3,70	0	0,00
МО г. Новомосковск	25	353	51,01	14	90	9	2,55	196	55,52	3	0,85	0	0,00
Населенный пункт городского типа	22	350	50,98	14	90	9	2,57	194	55,43	3	0,86	0	0,00
Населенный пункт сельского типа	3	3	54,33	39	62	0	0,00	2	66,67	0	0,00	0	0,00
МО Дубенский район	3	20	44,00	14	76	1	5,00	7	35,00	0	0,00	0	0,00
Населенный пункт городского типа	1	12	46,17	27	76	0	0,00	4	33,33	0	0,00	0	0,00
Населенный пункт сельского типа	2	8	40,75	14	56	1	12,50	3	37,50	0	0,00	0	0,00
МО Заокский район	7	37	46,59	18	78	1	2,70	14	37,84	0	0,00	0	0,00
Населенный пункт городского типа	2	22	44,59	18	68	1	4,55	6	27,27	0	0,00	0	0,00
Населенный пункт сельского типа	5	15	49,53	27	78	0	0,00	8	53,33	0	0,00	0	0,00
МО Каменский район	4	12	58,58	23	74	1	8,33	11	91,67	0	0,00	0	0,00
Населенный пункт сельского типа	4	12	58,58	23	74	1	8,33	11	91,67	0	0,00	0	0,00
МО Кимовский район	10	103	42,08	0	86	16	15,53	33	32,04	2	1,94	0	0,00
Населенный пункт городского типа	7	88	41,65	0	86	16	18,18	29	32,95	2	2,27	0	0,00
Населенный пункт сельского типа	3	15	44,60	27	72	0	0,00	4	26,67	0	0,00	0	0,00
МО Киреевский район	14	107	49,22	14	78	8	7,48	57	53,27	0	0,00	0	0,00
Населенный пункт городского типа	8	78	48,60	14	78	6	7,69	40	51,28	0	0,00	0	0,00
Населенный пункт сельского типа	6	29	50,90	14	74	2	6,90	17	58,62	0	0,00	0	0,00
МО Куркинский район	5	30	50,67	23	74	3	10,00	18	60,00	0	0,00	0	0,00
Населенный пункт городского типа	2	14	39,14	23	68	3	21,43	4	28,57	0	0,00	0	0,00
Населенный пункт сельского типа	3	16	60,75	33	74	0	0,00	14	87,50	0	0,00	0	0,00

Наименование	Количество учреждений	Количество участников	Балл			Не преодолели порог		Набрали балл выше среднего по региону		Набрали балл не ниже 80		Набрали 100 баллов	
			Сред.	Мин.	Макс.	Чел.	%	Чел.	%	Чел.	%	Чел.	%
МО Одолевский район	3	20	47,05	33	72	0	0,00	7	35,00	0	0,00	0	0,00
Населенный пункт городского типа	2	16	43,38	33	70	0	0,00	4	25,00	0	0,00	0	0,00
Населенный пункт сельского типа	1	4	61,75	45	72	0	0,00	3	75,00	0	0,00	0	0,00
МО Плавский район	6	46	43,02	18	72	4	8,70	14	30,43	0	0,00	0	0,00
Населенный пункт городского типа	2	31	44,32	18	72	2	6,45	11	35,48	0	0,00	0	0,00
Населенный пункт сельского типа	4	15	40,33	18	56	2	13,33	3	20,00	0	0,00	0	0,00
МО р.п. «Славный»	1	7	60,86	50	76	0	0,00	7	100,00	0	0,00	0	0,00
Населенный пункт городского типа	1	7	60,86	50	76	0	0,00	7	100,00	0	0,00	0	0,00
МО Суворовский район	9	71	42,24	9	82	8	11,27	25	35,21	1	1,41	0	0,00
Населенный пункт городского типа	6	55	44,91	14	82	3	5,45	23	41,82	1	1,82	0	0,00
Населенный пункт сельского типа	3	16	33,06	9	56	5	31,25	2	12,50	0	0,00	0	0,00
МО Тепло-Огаревский район	7	32	41,63	14	70	3	9,38	11	34,38	0	0,00	0	0,00
Населенный пункт городского типа	2	21	41,43	14	70	2	9,52	6	28,57	0	0,00	0	0,00
Населенный пункт сельского типа	5	11	42,00	23	68	1	9,09	5	45,45	0	0,00	0	0,00
МО Узловский район	10	137	52,58	18	88	4	2,92	76	55,47	3	2,19	0	0,00
Населенный пункт городского типа	7	120	53,64	18	88	3	2,50	70	58,33	3	2,50	0	0,00
Населенный пункт сельского типа	3	17	45,12	23	74	1	5,88	6	35,29	0	0,00	0	0,00
МО Чернский район	6	44	49,07	23	72	1	2,27	23	52,27	0	0,00	0	0,00
Населенный пункт городского типа	1	23	51,91	27	72	0	0,00	13	56,52	0	0,00	0	0,00
Населенный пункт сельского типа	5	21	45,95	23	72	1	4,76	10	47,62	0	0,00	0	0,00
МО Щекинский район	21	289	58,22	18	88	2	0,69	223	77,16	4	1,38	0	0,00
Населенный пункт городского типа	14	246	58,69	18	88	2	0,81	191	77,64	4	1,63	0	0,00
Населенный пункт сельского типа	7	43	55,51	27	72	0	0,00	32	74,42	0	0,00	0	0,00
МО Ясногорский район	10	37	45,70	18	74	2	5,41	17	45,95	0	0,00	0	0,00
Населенный пункт городского типа	5	29	46,21	23	74	1	3,45	13	44,83	0	0,00	0	0,00
Населенный пункт сельского типа	5	8	43,88	18	72	1	12,50	4	50,00	0	0,00	0	0,00
МО г. Тула	65	1601	48,71	5	9	77	4,81	870	54,34	39	2,44	0	0,00
МО г. Тула Советский округ	8	382	51,55	9	92	14	3,66	216	56,54	7	1,83	0	0,00
Населенный пункт городского типа	8	382	51,55	9	92	14	3,66	216	56,54	7	1,83	0	0,00
МО г. Тула Зареченский округ	15	369	50,60	9	94	17	4,61	196	53,12	11	2,98	0	0,00
Населенный пункт городского типа	8	316	51,97	9	94	11	3,48	177	56,01	11	3,48	0	0,00
Населенный пункт сельского типа	7	53	42,45	14	76	6	11,32	19	35,85	0	0,00	0	0,00
МО г. Тула Привокзальный округ	9	135	46,36	5	84	11	8,15	71	52,59	1	0,74	0	0,00
Населенный пункт городского типа	6	113	46,21	5	80	9	7,96	59	52,21	0	0,00	0	0,00
Населенный пункт сельского типа	3	22	47,14	9	84	2	9,09	12	54,55	1	4,55	0	0,00
МО г. Тула Пролетарский округ	18	413	49,13	5	92	25	6,05	206	49,88	10	2,42	0	0,00
Населенный пункт городского типа	16	398	49,30	5	92	23	5,78	202	50,75	10	2,51	0	0,00
Населенный пункт сельского типа	2	15	44,47	23	72	2	13,33	4	26,67	0	0,00	0	0,00
МО г. Тула Центральный округ	15	302	53,80	9	90	10	3,31	181	59,93	10	3,31	0	0,00
Населенный пункт городского типа	13	294	54,09	9	90	10	3,40	179	60,88	10	3,40	0	0,00
Населенный пункт сельского типа	2	8	43,25	27	68	0	0,00	2	25,00	0	0,00	0	0,00
Итого по региону	276	3602	49,15	0	94	169	4,69	1974	54,80	65	1,80	0	0,00

6.3. Физика

Наименование	Количество учреждений	Количество участников	Балл			Не преодолели порог		Набрали балл выше среднего по региону		Набрали балл не ниже 80		Набрали 100 баллов	
			Сред.	Мин.	Макс.	Чел.	%	Чел.	%	Чел.	%	Чел.	%
МО Арсеньевский район	1	9	45,33	33	51	1	11,11	0	0,00	0	0,00	0	0,00
Населенный пункт городского типа	1	9	45,33	33	51	1	11,11	0	0,00	0	0,00	0	0,00
МО Белевский район	5	21	50,38	30	86	1	4,76	8	38,10	1	4,76	0	0,00
Населенный пункт городского типа	3	17	50,76	30	86	1	5,88	7	41,18	1	5,88	0	0,00
Населенный пункт сельского типа	2	4	48,75	41	59	0	0,00	1	25,00	0	0,00	0	0,00
МО Богородицкий район	8	44	54,59	30	96	1	2,27	23	52,27	1	2,27	0	0,00
Населенный пункт городского типа	5	37	56,84	38	96	0	0,00	23	62,16	1	2,70	0	0,00
Населенный пункт сельского типа	3	7	42,71	30	53	1	14,29	0	0,00	0	0,00	0	0,00
МО Веневский район	5	22	48,68	39	78	0	0,00	3	13,64	0	0,00	0	0,00
Населенный пункт городского типа	3	19	48,47	39	78	0	0,00	2	10,53	0	0,00	0	0,00
Населенный пункт сельского типа	2	3	50,00	45	57	0	0,00	1	33,33	0	0,00	0	0,00
МО Воловский район	5	12	53,08	39	74	0	0,00	5	41,67	0	0,00	0	0,00
Населенный пункт городского типа	1	6	48,50	39	62	0	0,00	1	16,67	0	0,00	0	0,00
Населенный пункт сельского типа	4	6	57,67	46	74	0	0,00	4	66,67	0	0,00	0	0,00
МО г. Алексин	11	74	51,09	33	74	1	1,35	29	39,19	0	0,00	0	0,00
Населенный пункт городского типа	9	72	51,25	33	74	1	1,39	29	40,28	0	0,00	0	0,00
Населенный пункт сельского типа	2	2	45,50	45	46	0	0,00	0	0,00	0	0,00	0	0,00
МО г. Донской	11	22	52,77	27	86	1	4,55	10	45,45	2	9,09	0	0,00
Населенный пункт городского типа	11	22	52,77	27	86	1	4,55	10	45,45	2	9,09	0	0,00
МО г. Ефремов	8	49	59,27	36	86	0	0,00	30	61,22	4	8,16	0	0,00
Населенный пункт городского типа	4	44	60,20	39	86	0	0,00	28	63,64	4	9,09	0	0,00
Населенный пункт сельского типа	4	5	51,00	36	74	0	0,00	2	40,00	0	0,00	0	0,00
МО г. Новомосковск	22	172	56,22	33	96	1	0,58	93	54,07	7	4,07	0	0,00
Населенный пункт городского типа	20	170	56,34	33	96	1	0,59	93	54,71	7	4,12	0	0,00
Населенный пункт сельского типа	2	2	46,00	46	46	0	0,00	0	0,00	0	0,00	0	0,00
МО Дубенский район	2	8	47,75	33	72	1	12,50	2	25,00	0	0,00	0	0,00
Населенный пункт городского типа	1	2	64,50	57	72	0	0,00	2	100,00	0	0,00	0	0,00
Населенный пункт сельского типа	1	6	42,17	33	46	1	16,67	0	0,00	0	0,00	0	0,00
МО Заокский район	5	9	46,78	36	60	0	0,00	2	22,22	0	0,00	0	0,00
Населенный пункт городского типа	1	5	46,80	40	55	0	0,00	1	20,00	0	0,00	0	0,00
Населенный пункт сельского типа	4	4	46,75	36	60	0	0,00	1	25,00	0	0,00	0	0,00
МО Каменский район	3	4	56,00	51	70	0	0,00	1	25,00	0	0,00	0	0,00
Населенный пункт сельского типа	3	4	56,00	51	70	0	0,00	1	25,00	0	0,00	0	0,00
МО Кимовский район	8	42	51,19	30	94	2	4,76	15	35,71	2	4,76	0	0,00
Населенный пункт городского типа	7	41	51,32	30	94	2	4,88	15	36,59	2	4,88	0	0,00
Населенный пункт сельского типа	1	1	46,00	46	46	0	0,00	0	0,00	0	0,00	0	0,00
МО Киреевский район	14	65	52,77	14	82	1	1,54	25	38,46	1	1,54	0	0,00
Населенный пункт городского типа	8	45	53,47	36	82	0	0,00	19	42,22	1	2,22	0	0,00
Населенный пункт сельского типа	6	20	51,20	14	76	1	5,00	6	30,00	0	0,00	0	0,00
МО Куркинский район	4	9	47,89	36	60	0	0,00	2	22,22	0	0,00	0	0,00
Населенный пункт городского типа	1	3	52,33	51	53	0	0,00	0	0,00	0	0,00	0	0,00
Населенный пункт сельского типа	3	6	45,67	36	60	0	0,00	2	33,33	0	0,00	0	0,00

Наименование	Количество учреждений	Количество участков	Балл			Не преодолели порог		Набрали балл выше среднего по региону		Набрали балл не ниже 80		Набрали 100 баллов	
			Сред.	Мин.	Макс.	Чел.	%	Чел.	%	Чел.	%	Чел.	%
МО Одолевский район	3	9	54,00	45	68	0	0,00	4	44,44	0	0,00	0	0,00
Населенный пункт городского типа	2	6	49,17	45	58	0	0,00	1	16,67	0	0,00	0	0,00
Населенный пункт сельского типа	1	3	63,67	61	68	0	0,00	3	100,00	0	0,00	0	0,00
МО Плавский район	5	18	50,06	33	78	1	5,56	6	33,33	0	0,00	0	0,00
Населенный пункт городского типа	2	12	52,17	33	78	1	8,33	5	41,67	0	0,00	0	0,00
Населенный пункт сельского типа	3	6	45,83	41	62	0	0,00	1	16,67	0	0,00	0	0,00
МО р.п. «Славный»	1	5	47,60	39	57	0	0,00	1	20,00	0	0,00	0	0,00
Населенный пункт городского типа	1	5	47,60	39	57	0	0,00	1	20,00	0	0,00	0	0,00
МО Суворовский район	6	27	53,81	33	94	1	3,70	10	37,04	1	3,70	0	0,00
Населенный пункт городского типа	4	25	53,84	33	94	1	4,00	9	36,00	1	4,00	0	0,00
Населенный пункт сельского типа	2	2	53,50	52	55	0	0,00	1	50,00	0	0,00	0	0,00
МО Тепло-Огаревский район	3	12	49,17	38	68	0	0,00	4	33,33	0	0,00	0	0,00
Населенный пункт городского типа	2	11	49,18	38	68	0	0,00	4	36,36	0	0,00	0	0,00
Населенный пункт сельского типа	1	1	49,00	49	49	0	0,00	0	0,00	0	0,00	0	0,00
МО Узловский район	10	49	56,29	38	96	0	0,00	26	53,06	2	4,08	0	0,00
Населенный пункт городского типа	7	44	57,14	38	96	0	0,00	24	54,55	2	4,55	0	0,00
Населенный пункт сельского типа	3	5	48,80	41	55	0	0,00	2	40,00	0	0,00	0	0,00
МО Чернский район	3	19	50,05	38	68	0	0,00	6	31,58	0	0,00	0	0,00
Населенный пункт городского типа	1	17	50,06	39	68	0	0,00	5	29,41	0	0,00	0	0,00
Населенный пункт сельского типа	2	2	50,00	38	62	0	0,00	1	50,00	0	0,00	0	0,00
МО Щекинский район	19	133	55,65	30	88	2	1,50	80	60,15	2	1,50	0	0,00
Населенный пункт городского типа	14	119	56,50	38	88	0	0,00	75	63,03	2	1,68	0	0,00
Населенный пункт сельского типа	5	14	48,43	30	68	2	14,29	5	35,71	0	0,00	0	0,00
МО Ясногорский район	7	17	56,82	39	86	0	0,00	11	64,71	1	5,88	0	0,00
Населенный пункт городского типа	4	12	58,00	39	86	0	0,00	8	66,67	1	8,33	0	0,00
Населенный пункт сельского типа	3	5	54,00	40	68	0	0,00	3	60,00	0	0,00	0	0,00
МО г. Тула	62	736	52,86	20	33	29	3,94	323	43,89	36	4,89	0	0,00
МО г. Тула Советский округ	7	162	55,53	30	96	2	1,23	78	48,15	7	4,32	0	0,00
Населенный пункт городского типа	7	162	55,53	30	96	2	1,23	78	48,15	7	4,32	0	0,00
МО г. Тула Зареченский округ	15	180	52,96	23	94	10	5,56	77	42,78	10	5,56	0	0,00
Населенный пункт городского типа	8	147	53,99	23	94	9	6,12	67	45,58	10	6,80	0	0,00
Населенный пункт сельского типа	7	33	48,36	27	70	1	3,03	10	30,30	0	0,00	0	0,00
МО г. Тула Привокзальный округ	8	53	50,98	33	98	3	5,66	21	39,62	2	3,77	0	0,00
Населенный пункт городского типа	6	42	50,14	33	98	3	7,14	15	35,71	1	2,38	0	0,00
Населенный пункт сельского типа	2	11	54,18	39	84	0	0,00	6	54,55	1	9,09	0	0,00
МО г. Тула Пролетарский округ	18	205	51,05	20	94	8	3,90	71	34,63	8	3,90	0	0,00
Населенный пункт городского типа	16	196	51,09	20	94	8	4,08	68	34,69	8	4,08	0	0,00
Населенный пункт сельского типа	2	9	50,22	36	59	0	0,00	3	33,33	0	0,00	0	0,00
МО г. Тула Центральный округ	14	136	56,01	30	96	6	4,41	76	55,88	9	6,62	0	0,00
Населенный пункт городского типа	13	134	56,04	30	96	6	4,48	75	55,97	9	6,72	0	0,00
Населенный пункт сельского типа	1	2	54,00	53	55	0	0,00	1	50,00	0	0,00	0	0,00
Итого по региону	231	1587	52,20	14	98	43	2,71	719	45,31	60	3,78	0	0,00

6.4. Химия

Наименование	Количество учреждений	Количество участников	Балл			Не преодолели порог		Набрали балл выше среднего по региону		Набрали балл не ниже 80		Набрали 100 баллов	
			Сред.	Мин.	Макс.	Чел.	%	Чел.	%	Чел.	%	Чел.	%
МО Арсеньевский район	2	3	50,33	34	66	1	33,33	1	33,33	0	0,00	0	0,00
Населенный пункт городского типа	1	2	58,50	51	66	0	0,00	1	50,00	0	0,00	0	0,00
Населенный пункт сельского типа	1	1	34,00	34	34	1	100,00	0	0,00	0	0,00	0	0,00
МО Белевский район	3	7	40,29	23	62	2	28,57	1	14,29	0	0,00	0	0,00
Населенный пункт городского типа	2	6	40,17	23	62	2	33,33	1	16,67	0	0,00	0	0,00
Населенный пункт сельского типа	1	1	41,00	41	41	0	0,00	0	0,00	0	0,00	0	0,00
МО Богородицкий район	8	36	61,22	28	89	1	2,78	24	66,67	3	8,33	0	0,00
Населенный пункт городского типа	6	34	61,15	28	89	1	2,94	23	67,65	3	8,82	0	0,00
Населенный пункт сельского типа	2	2	62,50	49	76	0	0,00	1	50,00	0	0,00	0	0,00
МО Веневский район	3	6	48,83	28	75	1	16,67	2	33,33	0	0,00	0	0,00
Населенный пункт городского типа	2	5	43,60	28	56	1	20,00	1	20,00	0	0,00	0	0,00
Населенный пункт сельского типа	1	1	75,00	75	75	0	0,00	1	100,00	0	0,00	0	0,00
МО Воловский район	4	6	35,67	17	55	3	50,00	0	0,00	0	0,00	0	0,00
Населенный пункт городского типа	1	3	39,00	23	55	1	33,33	0	0,00	0	0,00	0	0,00
Населенный пункт сельского типа	3	3	32,33	17	49	2	66,67	0	0,00	0	0,00	0	0,00
МО г. Алексин	9	42	53,38	17	89	9	21,43	20	47,62	2	4,76	0	0,00
Населенный пункт городского типа	8	41	52,90	17	89	9	21,95	19	46,34	2	4,88	0	0,00
Населенный пункт сельского типа	1	1	73,00	73	73	0	0,00	1	100,00	0	0,00	0	0,00
МО г. Донской	12	37	60,35	23	98	4	10,81	23	62,16	5	13,51	0	0,00
Населенный пункт городского типа	12	37	60,35	23	98	4	10,81	23	62,16	5	13,51	0	0,00
МО г. Ефремов	8	22	61,23	36	98	0	0,00	12	54,55	3	13,64	0	0,00
Населенный пункт городского типа	4	18	62,78	36	98	0	0,00	11	61,11	3	16,67	0	0,00
Населенный пункт сельского типа	4	4	54,25	49	62	0	0,00	1	25,00	0	0,00	0	0,00
МО г. Новомосковск	18	87	53,46	14	95	14	16,09	39	44,83	4	4,60	0	0,00
Населенный пункт городского типа	16	85	53,60	14	95	14	16,47	39	45,88	4	4,71	0	0,00
Населенный пункт сельского типа	2	2	47,50	45	50	0	0,00	0	0,00	0	0,00	0	0,00
МО Дубенский район	3	7	51,43	20	86	3	42,86	4	57,14	1	14,29	0	0,00
Населенный пункт городского типа	1	3	46,33	25	86	2	66,67	1	33,33	1	33,33	0	0,00
Населенный пункт сельского типа	2	4	55,25	20	76	1	25,00	3	75,00	0	0,00	0	0,00
МО Заокский район	3	3	48,67	28	75	1	33,33	1	33,33	0	0,00	0	0,00
Населенный пункт городского типа	2	2	59,00	43	75	0	0,00	1	50,00	0	0,00	0	0,00
Населенный пункт сельского типа	1	1	28,00	28	28	1	100,00	0	0,00	0	0,00	0	0,00
МО Каменский район	2	2	57,50	55	60	0	0,00	1	50,00	0	0,00	0	0,00
Населенный пункт сельского типа	2	2	57,50	55	60	0	0,00	1	50,00	0	0,00	0	0,00
МО Кимовский район	9	25	45,36	12	86	5	20,00	5	20,00	1	4,00	0	0,00
Населенный пункт городского типа	6	21	45,95	12	86	5	23,81	5	23,81	1	4,76	0	0,00
Населенный пункт сельского типа	3	4	42,25	36	49	0	0,00	0	0,00	0	0,00	0	0,00
МО Киреевский район	12	41	54,66	14	79	2	4,88	20	48,78	0	0,00	0	0,00
Населенный пункт городского типа	7	32	55,81	17	79	1	3,13	17	53,13	0	0,00	0	0,00
Населенный пункт сельского типа	5	9	50,56	14	73	1	11,11	3	33,33	0	0,00	0	0,00
МО Куркинский район	3	8	41,25	25	62	2	25,00	1	12,50	0	0,00	0	0,00
Населенный пункт городского типа	2	6	42,67	34	62	1	16,67	1	16,67	0	0,00	0	0,00
Населенный пункт сельского типа	1	2	37,00	25	49	1	50,00	0	0,00	0	0,00	0	0,00

Наименование	Количество учреждений	Количество участников	Балл			Не преодолели порог		Набрали балл выше среднего по региону		Набрали балл не ниже 80		Набрали 100 баллов	
			Сред.	Мин.	Макс.	Чел.	%	Чел.	%	Чел.	%	Чел.	%
МО Одолевский район	2	5	68,80	39	98	0	0,00	4	80,00	1	20,00	0	0,00
Населенный пункт городского типа	2	5	68,80	39	98	0	0,00	4	80,00	1	20,00	0	0,00
МО Плавский район	6	10	43,80	25	62	1	10,00	2	20,00	0	0,00	0	0,00
Населенный пункт городского типа	2	4	47,75	38	62	0	0,00	1	25,00	0	0,00	0	0,00
Населенный пункт сельского типа	4	6	41,17	25	57	1	16,67	1	16,67	0	0,00	0	0,00
МО р.п. «Славный»	1	2	42,00	41	43	0	0,00	0	0,00	0	0,00	0	0,00
Населенный пункт городского типа	1	2	42,00	41	43	0	0,00	0	0,00	0	0,00	0	0,00
МО Суворовский район	7	20	50,40	17	92	4	20,00	8	40,00	1	5,00	0	0,00
Населенный пункт городского типа	5	18	49,83	17	92	4	22,22	7	38,89	1	5,56	0	0,00
Населенный пункт сельского типа	2	2	55,50	45	66	0	0,00	1	50,00	0	0,00	0	0,00
МО Тепло-Огаревский район	3	8	57,13	39	78	0	0,00	4	50,00	0	0,00	0	0,00
Населенный пункт городского типа	2	7	58,86	39	78	0	0,00	4	57,14	0	0,00	0	0,00
Населенный пункт сельского типа	1	1	45,00	45	45	0	0,00	0	0,00	0	0,00	0	0,00
МО Узловский район	9	50	59,26	0	92	4	8,00	33	66,00	4	8,00	0	0,00
Населенный пункт городского типа	6	46	60,57	0	92	3	6,52	32	69,57	4	8,70	0	0,00
Населенный пункт сельского типа	3	4	44,25	17	77	1	25,00	1	25,00	0	0,00	0	0,00
МО Чернский район	4	7	53,14	17	71	1	14,29	5	71,43	0	0,00	0	0,00
Населенный пункт городского типа	1	3	57,00	50	63	0	0,00	2	66,67	0	0,00	0	0,00
Населенный пункт сельского типа	3	4	50,25	17	71	1	25,00	3	75,00	0	0,00	0	0,00
МО Щекинский район	18	51	57,96	23	100	5	9,80	27	52,94	4	7,84	1	1,96
Населенный пункт городского типа	14	45	59,36	23	100	4	8,89	25	55,56	4	8,89	1	2,22
Населенный пункт сельского типа	4	6	47,50	23	67	1	16,67	2	33,33	0	0,00	0	0,00
МО Ясногорский район	5	10	55,10	31	80	2	20,00	4	40,00	0	0,00	0	0,00
Населенный пункт городского типа	2	6	60,67	46	78	0	0,00	3	50,00	0	0,00	0	0,00
Населенный пункт сельского типа	3	4	46,75	31	80	2	50,00	1	25,00	0	0,00	0	0,00
МО г. Тула	56	355	56,44	0	25	44	12,39	212	59,72	48	13,52	5	1,41
МО г. Тула Советский округ	7	78	61,03	14	100	6	7,69	52	66,67	10	12,82	3	3,85
Населенный пункт городского типа	7	78	61,03	14	100	6	7,69	52	66,67	10	12,82	3	3,85
МО г. Тула Зареченский округ	11	88	57,94	12	98	10	11,36	51	57,95	9	10,23	0	0,00
Населенный пункт городского типа	7	78	58,08	12	98	8	10,26	46	58,97	7	8,97	0	0,00
Населенный пункт сельского типа	4	10	56,90	23	86	2	20,00	5	50,00	2	20,00	0	0,00
МО г. Тула Привокзальный округ	8	29	59,03	14	89	2	6,90	18	62,07	2	6,90	0	0,00
Населенный пункт городского типа	6	26	59,81	34	89	1	3,85	16	61,54	2	7,69	0	0,00
Населенный пункт сельского типа	2	3	52,33	14	74	1	33,33	2	66,67	0	0,00	0	0,00
МО г. Тула Пролетарский округ	17	102	58,20	0	100	22	21,57	58	56,86	21	20,59	2	1,96
Населенный пункт городского типа	15	100	58,36	0	100	22	22,00	58	58,00	21	21,00	2	2,00
Населенный пункт сельского типа	2	2	50,00	49	51	0	0,00	0	0,00	0	0,00	0	0,00
МО г. Тула Центральный округ	13	58	60,52	25	98	4	6,90	33	56,90	6	10,34	0	0,00
Населенный пункт городского типа	12	57	60,95	25	98	4	7,02	33	57,89	6	10,53	0	0,00
Населенный пункт сельского типа	1	1	36,00	36	36	0	0,00	0	0,00	0	0,00	0	0,00
Итого по региону	210	850	53,38	0	100	109	12,82	453	53,29	77	9,06	6	0,71

6.5. Информатика и ИКТ

Наименование	Количество учреждений	Количество участников	Балл			Не преодолели порог		Набрали балл выше среднего по региону		Набрали балл не ниже 80		Набрали 100 баллов	
			Сред.	Мин.	Макс.	Чел.	%	Чел.	%	Чел.	%	Чел.	%
МО Белевский район	2	2	24,50	7	42	1	50,00	0	0,00	0	0,00	0	0,00
Населенный пункт городского типа	1	1	42,00	42	42	0	0,00	0	0,00	0	0,00	0	0,00
Населенный пункт сельского типа	1	1	7,00	7	7	1	100,00	0	0,00	0	0,00	0	0,00
МО Богородицкий район	2	6	58,33	40	66	0	0,00	4	66,67	0	0,00	0	0,00
Населенный пункт городского типа	2	6	58,33	40	66	0	0,00	4	66,67	0	0,00	0	0,00
МО Веневский район	2	5	48,40	34	64	1	20,00	2	40,00	0	0,00	0	0,00
Населенный пункт городского типа	2	5	48,40	34	64	1	20,00	2	40,00	0	0,00	0	0,00
МО Воловский район	1	1	50,00	50	50	0	0,00	0	0,00	0	0,00	0	0,00
Населенный пункт сельского типа	1	1	50,00	50	50	0	0,00	0	0,00	0	0,00	0	0,00
МО г. Алексин	7	17	67,65	46	84	0	0,00	13	76,47	2	11,76	0	0,00
Населенный пункт городского типа	6	16	68,31	46	84	0	0,00	13	81,25	2	12,50	0	0,00
Населенный пункт сельского типа	1	1	57,00	57	57	0	0,00	0	0,00	0	0,00	0	0,00
МО г. Донской	7	12	69,50	46	88	0	0,00	10	83,33	4	33,33	0	0,00
Населенный пункт городского типа	7	12	69,50	46	88	0	0,00	10	83,33	4	33,33	0	0,00
МО г. Ефремов	3	26	61,77	0	88	3	11,54	19	73,08	4	15,38	0	0,00
Населенный пункт городского типа	3	26	61,77	0	88	3	11,54	19	73,08	4	15,38	0	0,00
МО г. Новомосковск	14	47	63,68	20	91	1	2,13	33	70,21	8	17,02	0	0,00
Населенный пункт городского типа	13	46	63,96	20	91	1	2,17	33	71,74	8	17,39	0	0,00
Населенный пункт сельского типа	1	1	51,00	51	51	0	0,00	0	0,00	0	0,00	0	0,00
МО Заокский район	2	4	24,25	0	50	3	75,00	0	0,00	0	0,00	0	0,00
Населенный пункт городского типа	1	3	15,67	0	27	3	100,00	0	0,00	0	0,00	0	0,00
Населенный пункт сельского типа	1	1	50,00	50	50	0	0,00	0	0,00	0	0,00	0	0,00
МО Кимовский район	6	13	47,69	14	83	2	15,38	2	15,38	1	7,69	0	0,00
Населенный пункт городского типа	3	7	38,71	14	51	2	28,57	0	0,00	0	0,00	0	0,00
Населенный пункт сельского типа	3	6	58,17	42	83	0	0,00	2	33,33	1	16,67	0	0,00
МО Киреевский район	4	4	50,50	14	81	1	25,00	2	50,00	1	25,00	0	0,00
Населенный пункт городского типа	4	4	50,50	14	81	1	25,00	2	50,00	1	25,00	0	0,00
МО Куркинский район	2	2	22,00	0	44	1	50,00	0	0,00	0	0,00	0	0,00
Населенный пункт городского типа	1	1	0,00	0	0	1	100,00	0	0,00	0	0,00	0	0,00
Населенный пункт сельского типа	1	1	44,00	44	44	0	0,00	0	0,00	0	0,00	0	0,00
МО Одоевский район	1	1	55,00	55	55	0	0,00	0	0,00	0	0,00	0	0,00
Населенный пункт сельского типа	1	1	55,00	55	55	0	0,00	0	0,00	0	0,00	0	0,00
МО Плавский район	1	1	34,00	34	34	1	100,00	0	0,00	0	0,00	0	0,00
Населенный пункт сельского типа	1	1	34,00	34	34	1	100,00	0	0,00	0	0,00	0	0,00
МО Суворовский район	2	4	22,50	0	70	3	75,00	1	25,00	0	0,00	0	0,00
Населенный пункт городского типа	1	3	23,33	0	70	2	66,67	1	33,33	0	0,00	0	0,00
Населенный пункт сельского типа	1	1	20,00	20	20	1	100,00	0	0,00	0	0,00	0	0,00
МО Узловский район	8	21	57,05	34	81	1	4,76	8	38,10	1	4,76	0	0,00
Населенный пункт городского типа	7	20	57,05	34	81	1	5,00	8	40,00	1	5,00	0	0,00
Населенный пункт сельского типа	1	1	57,00	57	57	0	0,00	0	0,00	0	0,00	0	0,00
МО Чернский район	1	1	53,00	53	53	0	0,00	0	0,00	0	0,00	0	0,00
Населенный пункт сельского типа	1	1	53,00	53	53	0	0,00	0	0,00	0	0,00	0	0,00

Наименование	Количество учреждений	Количество участников	Балл			Не преодолели порог		Набрали балл выше среднего по региону		Набрали балл не ниже 80		Набрали 100 баллов	
			Сред.	Мин.	Макс.	Чел.	%	Чел.	%	Чел.	%	Чел.	%
МО Щекинский район	8	15	54,60	27	81	3	20,00	7	46,67	2	13,33	0	0,00
Населенный пункт городского типа	8	15	54,60	27	81	3	20,00	7	46,67	2	13,33	0	0,00
МО Ясногорский район	2	2	42,00	27	57	1	50,00	0	0,00	0	0,00	0	0,00
Населенный пункт городского типа	2	2	42,00	27	57	1	50,00	0	0,00	0	0,00	0	0,00
МО г. Тула	39	181	56,72	0	27	21	11,60	99	54,70	26	14,36	0	0,00
МО г. Тула Советский округ	6	66	56,44	14	88	7	10,61	30	45,45	8	12,12	0	0,00
Населенный пункт городского типа	6	66	56,44	14	88	7	10,61	30	45,45	8	12,12	0	0,00
МО г. Тула Зареченский округ	6	31	66,13	27	97	2	6,45	22	70,97	8	25,81	0	0,00
Населенный пункт городского типа	4	29	67,28	27	97	2	6,90	22	75,86	8	27,59	0	0,00
Населенный пункт сельского типа	2	2	49,50	46	53	0	0,00	0	0,00	0	0,00	0	0,00
МО г. Тула Привокзальный округ	4	7	45,43	0	91	3	42,86	4	57,14	1	14,29	0	0,00
Населенный пункт городского типа	3	6	42,83	0	91	3	50,00	3	50,00	1	16,67	0	0,00
Населенный пункт сельского типа	1	1	61,00	61	61	0	0,00	1	100,00	0	0,00	0	0,00
МО г. Тула Пролетарский округ	13	38	53,45	0	94	7	18,42	16	42,11	4	10,53	0	0,00
Населенный пункт городского типа	13	38	53,45	0	94	7	18,42	16	42,11	4	10,53	0	0,00
МО г. Тула Центральный округ	10	39	64,33	20	88	2	5,13	27	69,23	5	12,82	0	0,00
Населенный пункт городского типа	10	39	64,33	20	88	2	5,13	27	69,23	5	12,82	0	0,00
Итого по региону	114	365	49,68	0	97	43	11,78	200	54,79	49	13,42	0	0,00

6.6. Биология

Наименование	Количество уражнений	Количество участников	Балл			Не преодолели порог		Набрали балл выше среднего по региону		Набрали балл не ниже 80		Набрали 100 баллов	
			Сред.	Мин.	Макс.	Чел.	%	Чел.	%	Чел.	%	Чел.	%
МО Арсеньевский район	2	6	45,00	30	74	3	50,00	1	16,67	0	0,00	0	0,00
Населенный пункт городского типа	1	4	51,50	32	74	1	25,00	1	25,00	0	0,00	0	0,00
Населенный пункт сельского типа	1	2	32,00	30	34	2	100,00	0	0,00	0	0,00	0	0,00
МО Белевский район	3	11	42,09	18	57	3	27,27	1	9,09	0	0,00	0	0,00
Населенный пункт городского типа	2	9	40,78	18	57	3	33,33	1	11,11	0	0,00	0	0,00
Населенный пункт сельского типа	1	2	48,00	46	50	0	0,00	0	0,00	0	0,00	0	0,00
МО Богородицкий район	9	45	56,78	18	86	4	8,89	25	55,56	3	6,67	0	0,00
Населенный пункт городского типа	6	39	58,13	18	86	3	7,69	23	58,97	3	7,69	0	0,00
Населенный пункт сельского типа	3	6	48,00	23	66	1	16,67	2	33,33	0	0,00	0	0,00
МО Веневский район	4	15	46,60	18	70	2	13,33	4	26,67	0	0,00	0	0,00
Населенный пункт городского типа	3	14	45,00	18	70	2	14,29	3	21,43	0	0,00	0	0,00
Населенный пункт сельского типа	1	1	69,00	69	69	0	0,00	1	100,00	0	0,00	0	0,00
МО Воловский район	5	10	46,70	32	72	1	10,00	2	20,00	0	0,00	0	0,00
Населенный пункт городского типа	1	3	60,00	51	72	0	0,00	2	66,67	0	0,00	0	0,00
Населенный пункт сельского типа	4	7	41,00	32	50	1	14,29	0	0,00	0	0,00	0	0,00
МО г. Алексин	11	62	54,00	18	88	2	3,23	25	40,32	2	3,23	0	0,00
Населенный пункт городского типа	9	59	54,20	18	88	2	3,39	24	40,68	2	3,39	0	0,00
Населенный пункт сельского типа	2	3	50,00	40	63	0	0,00	1	33,33	0	0,00	0	0,00
МО г. Донской	13	50	54,98	18	96	5	10,00	26	52,00	3	6,00	0	0,00
Населенный пункт городского типа	13	50	54,98	18	96	5	10,00	26	52,00	3	6,00	0	0,00
МО г. Ефремов	11	38	53,32	27	86	3	7,89	18	47,37	1	2,63	0	0,00
Населенный пункт городского типа	4	29	54,07	34	86	2	6,90	13	44,83	1	3,45	0	0,00
Населенный пункт сельского типа	7	9	50,89	27	68	1	11,11	5	55,56	0	0,00	0	0,00
МО г. Новомосковск	21	103	54,04	21	92	12	11,65	48	46,60	7	6,80	0	0,00
Населенный пункт городского типа	19	99	54,27	21	92	11	11,11	46	46,46	7	7,07	0	0,00
Населенный пункт сельского типа	2	4	48,25	30	72	1	25,00	2	50,00	0	0,00	0	0,00
МО Дубенский район	3	11	48,82	21	92	4	36,36	4	36,36	2	18,18	0	0,00
Населенный пункт городского типа	1	6	42,17	21	92	4	66,67	1	16,67	1	16,67	0	0,00
Населенный пункт сельского типа	2	5	56,80	42	86	0	0,00	3	60,00	1	20,00	0	0,00
МО Заокский район	5	7	44,71	30	70	3	42,86	2	28,57	0	0,00	0	0,00
Населенный пункт городского типа	2	4	52,75	30	70	1	25,00	2	50,00	0	0,00	0	0,00
Населенный пункт сельского типа	3	3	34,00	32	38	2	66,67	0	0,00	0	0,00	0	0,00
МО Каменский район	3	5	45,00	30	59	2	40,00	1	20,00	0	0,00	0	0,00
Населенный пункт сельского типа	3	5	45,00	30	59	2	40,00	1	20,00	0	0,00	0	0,00
МО Кимовский район	9	35	44,29	9	84	12	34,29	9	25,71	2	5,71	0	0,00
Населенный пункт городского типа	6	29	45,00	9	84	9	31,03	8	27,59	2	6,90	0	0,00
Населенный пункт сельского типа	3	6	40,83	21	68	3	50,00	1	16,67	0	0,00	0	0,00
МО Киреевский район	12	54	54,19	32	92	4	7,41	20	37,04	2	3,70	0	0,00
Населенный пункт городского типа	7	43	55,33	32	92	3	6,98	18	41,86	2	4,65	0	0,00
Населенный пункт сельского типа	5	11	49,73	34	78	1	9,09	2	18,18	0	0,00	0	0,00
МО Куркинский район	3	23	43,70	16	70	8	34,78	7	30,43	0	0,00	0	0,00
Населенный пункт городского типа	2	18	41,17	16	70	7	38,89	4	22,22	0	0,00	0	0,00
Населенный пункт сельского типа	1	5	52,80	32	68	1	20,00	3	60,00	0	0,00	0	0,00

Наименование	Количество учреждений	Количество участников	Балл			Не преодолели порог		Набрали балл выше среднего по региону		Набрали балл не ниже 80		Набрали 100 баллов	
			Сред.	Мин.	Макс.	Чел.	%	Чел.	%	Чел.	%	Чел.	%
МО Одолевский район	3	13	57,00	34	88	1	7,69	6	46,15	1	7,69	0	0,00
Населенный пункт городского типа	2	11	58,09	34	88	1	9,09	6	54,55	1	9,09	0	0,00
Населенный пункт сельского типа	1	2	51,00	50	52	0	0,00	0	0,00	0	0,00	0	0,00
МО Плавский район	7	18	40,00	21	52	4	22,22	0	0,00	0	0,00	0	0,00
Населенный пункт городского типа	2	5	43,40	30	52	1	20,00	0	0,00	0	0,00	0	0,00
Населенный пункт сельского типа	5	13	38,69	21	51	3	23,08	0	0,00	0	0,00	0	0,00
МО р.п. «Славный»	1	3	47,00	36	63	0	0,00	1	33,33	0	0,00	0	0,00
Населенный пункт городского типа	1	3	47,00	36	63	0	0,00	1	33,33	0	0,00	0	0,00
МО Суворовский район	9	34	46,44	14	90	9	26,47	12	35,29	1	2,94	0	0,00
Населенный пункт городского типа	6	24	51,96	23	90	3	12,50	11	45,83	1	4,17	0	0,00
Населенный пункт сельского типа	3	10	33,20	14	57	6	60,00	1	10,00	0	0,00	0	0,00
МО Тепло-Огаревский район	4	17	44,47	16	77	5	29,41	6	35,29	0	0,00	0	0,00
Населенный пункт городского типа	2	14	43,29	16	77	5	35,71	5	35,71	0	0,00	0	0,00
Населенный пункт сельского типа	2	3	50,00	42	61	0	0,00	1	33,33	0	0,00	0	0,00
МО Узловский район	9	59	56,56	23	92	5	8,47	33	55,93	3	5,08	0	0,00
Населенный пункт городского типа	7	55	56,93	23	92	5	9,09	32	58,18	3	5,45	0	0,00
Населенный пункт сельского типа	2	4	51,50	42	72	0	0,00	1	25,00	0	0,00	0	0,00
МО Чернский район	6	13	58,92	34	90	1	7,69	6	46,15	1	7,69	0	0,00
Населенный пункт городского типа	1	6	67,00	36	90	0	0,00	4	66,67	1	16,67	0	0,00
Населенный пункт сельского типа	5	7	52,00	34	78	1	14,29	2	28,57	0	0,00	0	0,00
МО Щекинский район	17	83	54,07	21	94	6	7,23	39	46,99	2	2,41	0	0,00
Населенный пункт городского типа	14	74	54,58	21	94	4	5,41	35	47,30	2	2,70	0	0,00
Населенный пункт сельского типа	3	9	49,89	34	66	2	22,22	4	44,44	0	0,00	0	0,00
МО Ясногорский район	7	18	53,89	32	82	2	11,11	6	33,33	1	5,56	0	0,00
Населенный пункт городского типа	3	12	56,58	34	82	1	8,33	5	41,67	1	8,33	0	0,00
Населенный пункт сельского типа	4	6	48,50	32	76	1	16,67	1	16,67	0	0,00	0	0,00
МО г. Тула	60	469	54,00	9	21	50	10,66	256	54,58	43	9,17	1	0,21
МО г. Тула Советский округ	7	120	56,18	14	92	11	9,17	63	52,50	13	10,83	0	0,00
Населенный пункт городского типа	7	120	56,18	14	92	11	9,17	63	52,50	13	10,83	0	0,00
МО г. Тула Зареченский округ	13	107	58,44	9	98	7	6,54	65	60,75	10	9,35	0	0,00
Населенный пункт городского типа	8	91	60,03	9	98	4	4,40	59	64,84	8	8,79	0	0,00
Населенный пункт сельского типа	5	16	49,38	16	88	3	18,75	6	37,50	2	12,50	0	0,00
МО г. Тула Привокзальный округ	9	47	54,47	18	96	9	19,15	23	48,94	3	6,38	0	0,00
Населенный пункт городского типа	6	42	54,48	18	96	8	19,05	21	50,00	3	7,14	0	0,00
Населенный пункт сельского типа	3	5	54,40	34	77	1	20,00	2	40,00	0	0,00	0	0,00
МО г. Тула Пролетарский округ	17	116	56,17	14	100	18	15,52	65	56,03	14	12,07	1	0,86
Населенный пункт городского типа	15	114	56,25	14	100	18	15,79	65	57,02	14	12,28	1	0,88
Населенный пункт сельского типа	2	2	52,00	52	52	0	0,00	0	0,00	0	0,00	0	0,00
МО г. Тула Центральный округ	14	79	54,41	21	94	5	6,33	40	50,63	3	3,80	0	0,00
Населенный пункт городского типа	13	78	54,60	21	94	5	6,41	40	51,28	3	3,85	0	0,00
Населенный пункт сельского типа	1	1	39,00	39	39	0	0,00	0	0,00	0	0,00	0	0,00
Итого по региону	237	1202	50,77	9	100	151	12,56	558	46,42	74	6,16	1	0,08

6.7. История

Наименование	Количество урбанизированных территорий	Количество населенных пунктов	Балл			Не преодолели порог		Набрали балл выше среднего по региону			Набрали балл не ниже 80		Набрали 100 баллов	
			Сред.	Мин.	Макс.	Чел.	%	Чел.	%	Чел.	%	Чел.	%	
			МО Арсеньевский район	2	8	32,50	15	58	3	37,50	1	12,50	0	0,00
Населенный пункт городского типа	1	7	32,29	15	58	3	42,86	1	14,29	0	0,00	0	0,00	
Населенный пункт сельского типа	1	1	34,00	34	34	0	0,00	0	0,00	0	0,00	0	0,00	
МО Белевский район	4	22	50,27	29	89	1	4,55	8	36,36	1	4,55	0	0,00	
Населенный пункт городского типа	3	21	50,24	29	89	1	4,76	8	38,10	1	4,76	0	0,00	
Населенный пункт сельского типа	1	1	51,00	51	51	0	0,00	0	0,00	0	0,00	0	0,00	
МО Богородицкий район	9	39	50,41	11	89	4	10,26	16	41,03	3	7,69	0	0,00	
Населенный пункт городского типа	6	30	50,47	11	82	3	10,00	13	43,33	2	6,67	0	0,00	
Населенный пункт сельского типа	3	9	50,22	25	89	1	11,11	3	33,33	1	11,11	0	0,00	
МО Веневский район	6	28	46,07	15	70	4	14,29	10	35,71	0	0,00	0	0,00	
Населенный пункт городского типа	3	21	48,10	15	70	3	14,29	9	42,86	0	0,00	0	0,00	
Населенный пункт сельского типа	3	7	40,00	29	55	1	14,29	1	14,29	0	0,00	0	0,00	
МО Воловский район	3	8	54,38	32	82	0	0,00	4	50,00	1	12,50	0	0,00	
Населенный пункт городского типа	1	6	60,17	42	82	0	0,00	4	66,67	1	16,67	0	0,00	
Населенный пункт сельского типа	2	2	37,00	32	42	0	0,00	0	0,00	0	0,00	0	0,00	
МО г. Алексин	8	41	55,56	11	86	1	2,44	25	60,98	4	9,76	0	0,00	
Населенный пункт городского типа	8	41	55,56	11	86	1	2,44	25	60,98	4	9,76	0	0,00	
МО г. Донской	12	30	50,73	32	75	0	0,00	11	36,67	0	0,00	0	0,00	
Населенный пункт городского типа	12	30	50,73	32	75	0	0,00	11	36,67	0	0,00	0	0,00	
МО г. Ефремов	8	32	62,38	36	91	0	0,00	26	81,25	3	9,38	0	0,00	
Населенный пункт городского типа	2	26	64,23	38	91	0	0,00	22	84,62	3	11,54	0	0,00	
Населенный пункт сельского типа	6	6	54,33	36	64	0	0,00	4	66,67	0	0,00	0	0,00	
МО г. Новомосковск	19	80	56,31	15	100	2	2,50	50	62,50	4	5,00	0	0,00	
Населенный пункт городского типа	18	79	56,58	15	100	2	2,53	50	63,29	4	5,06	0	0,00	
Населенный пункт сельского типа	1	1	35,00	35	35	0	0,00	0	0,00	0	0,00	0	0,00	
МО Дубенский район	3	10	44,20	18	71	1	10,00	2	20,00	0	0,00	0	0,00	
Населенный пункт городского типа	1	3	38,33	18	65	1	33,33	1	33,33	0	0,00	0	0,00	
Населенный пункт сельского типа	2	7	46,71	35	71	0	0,00	1	14,29	0	0,00	0	0,00	
МО Заокский район	3	9	57,78	11	98	1	11,11	6	66,67	1	11,11	0	0,00	
Населенный пункт городского типа	2	7	67,71	50	98	0	0,00	6	85,71	1	14,29	0	0,00	
Населенный пункт сельского типа	1	2	23,00	11	35	1	50,00	0	0,00	0	0,00	0	0,00	
МО Каменский район	1	3	48,67	35	67	0	0,00	1	33,33	0	0,00	0	0,00	
Населенный пункт сельского типа	1	3	48,67	35	67	0	0,00	1	33,33	0	0,00	0	0,00	
МО Кимовский район	7	22	48,50	34	89	0	0,00	6	27,27	1	4,55	0	0,00	
Населенный пункт городского типа	6	21	49,14	34	89	0	0,00	6	28,57	1	4,76	0	0,00	
Населенный пункт сельского типа	1	1	35,00	35	35	0	0,00	0	0,00	0	0,00	0	0,00	
МО Киреевский район	12	48	47,67	15	89	6	12,50	17	35,42	2	4,17	0	0,00	
Населенный пункт городского типа	7	34	47,59	15	86	5	14,71	14	41,18	1	2,94	0	0,00	
Населенный пункт сельского типа	5	14	47,86	29	89	1	7,14	3	21,43	1	7,14	0	0,00	
МО Куркинский район	3	7	56,29	35	65	0	0,00	5	71,43	0	0,00	0	0,00	
Населенный пункт городского типа	2	4	55,25	35	64	0	0,00	3	75,00	0	0,00	0	0,00	
Населенный пункт сельского типа	1	3	57,67	50	65	0	0,00	2	66,67	0	0,00	0	0,00	

Наименование	Количество учреждений	Количество участников	Балл			Не преодолели порог		Набрали балл выше среднего по региону		Набрали балл не ниже 80		Набрали 100 баллов	
			Сред.	Мин.	Макс.	Чел.	%	Чел.	%	Чел.	%	Чел.	%
МО Одолевский район	2	10	59,20	29	84	1	10,00	5	50,00	2	20,00	0	0,00
Населенный пункт городского типа	2	10	59,20	29	84	1	10,00	5	50,00	2	20,00	0	0,00
МО Плавский район	5	29	44,24	18	86	7	24,14	7	24,14	1	3,45	0	0,00
Населенный пункт городского типа	2	14	50,14	22	86	2	14,29	5	35,71	1	7,14	0	0,00
Населенный пункт сельского типа	3	15	38,73	18	68	5	33,33	2	13,33	0	0,00	0	0,00
МО Суворовский район	2	9	47,11	18	89	2	22,22	4	44,44	1	11,11	0	0,00
Населенный пункт городского типа	1	7	48,71	18	89	1	14,29	3	42,86	1	14,29	0	0,00
Населенный пункт сельского типа	1	2	41,50	25	58	1	50,00	1	50,00	0	0,00	0	0,00
МО Тепло-Огаревский район	3	8	38,00	4	63	3	37,50	2	25,00	0	0,00	0	0,00
Населенный пункт городского типа	2	7	34,43	4	57	3	42,86	1	14,29	0	0,00	0	0,00
Населенный пункт сельского типа	1	1	63,00	63	63	0	0,00	1	100,00	0	0,00	0	0,00
МО Узловский район	9	56	56,48	25	93	1	1,79	35	62,50	3	5,36	0	0,00
Населенный пункт городского типа	7	45	56,82	25	93	1	2,22	28	62,22	3	6,67	0	0,00
Населенный пункт сельского типа	2	11	55,09	42	69	0	0,00	7	63,64	0	0,00	0	0,00
МО Чернский район	4	18	54,39	29	96	1	5,56	7	38,89	1	5,56	0	0,00
Населенный пункт городского типа	1	11	51,45	29	96	1	9,09	3	27,27	1	9,09	0	0,00
Населенный пункт сельского типа	3	7	59,00	36	77	0	0,00	4	57,14	0	0,00	0	0,00
МО Щекинский район	19	93	55,20	15	100	4	4,30	48	51,61	4	4,30	0	0,00
Населенный пункт городского типа	13	77	57,16	25	100	1	1,30	43	55,84	4	5,19	0	0,00
Населенный пункт сельского типа	6	16	45,81	15	79	3	18,75	5	31,25	0	0,00	0	0,00
МО Ясногорский район	5	19	54,58	32	84	0	0,00	10	52,63	1	5,26	0	0,00
Населенный пункт городского типа	3	17	56,35	32	84	0	0,00	10	58,82	1	5,88	0	0,00
Населенный пункт сельского типа	2	2	39,50	37	42	0	0,00	0	0,00	0	0,00	0	0,00
МО г. Тула	59	497	51,83	4	22	34	6,84	255	51,31	41	8,25	0	0,00
МО г. Тула Советский округ	7	112	55,67	8	100	8	7,14	59	52,68	9	8,04	0	0,00
Населенный пункт городского типа	7	112	55,67	8	100	8	7,14	59	52,68	9	8,04	0	0,00
МО г. Тула Зареченский округ	14	116	56,59	15	96	6	5,17	67	57,76	11	9,48	0	0,00
Населенный пункт городского типа	8	97	58,24	15	96	6	6,19	61	62,89	11	11,34	0	0,00
Населенный пункт сельского типа	6	19	48,16	32	69	0	0,00	6	31,58	0	0,00	0	0,00
МО г. Тула Привокзальный округ	7	44	47,45	4	91	5	11,36	13	29,55	4	9,09	0	0,00
Населенный пункт городского типа	5	40	47,93	4	91	4	10,00	12	30,00	3	7,50	0	0,00
Населенный пункт сельского типа	2	4	42,75	15	84	1	25,00	1	25,00	1	25,00	0	0,00
МО г. Тула Пролетарский округ	17	123	52,58	18	98	11	8,94	58	47,15	7	5,69	0	0,00
Населенный пункт городского типа	15	119	52,93	18	98	10	8,40	57	47,90	7	5,88	0	0,00
Населенный пункт сельского типа	2	4	42	18	64	1	25,00	1	25,00	0	0,00	0	0,00
МО г. Тула Центральный округ	14	102	57,53	22	100	4	3,92	58	56,86	10	9,80	0	0,00
Населенный пункт городского типа	13	100	57,67	22	100	4	4,00	57	57,00	10	10,00	0	0,00
Населенный пункт сельского типа	1	2	50,50	43	58	0	0,00	1	50,00	0	0,00	0	0,00
Итого по региону	208	1126	51,46	4	100	76	6,75	561	49,82	74	6,57	0	0,00

6.8. География

Наименование	Количество ураженных	Количество участников	Балл			Не преодолели порог		Набрали балл выше среднего по региону		Набрали балл не ниже 80		Набрали 100 баллов	
			Сред.	Мин.	Макс.	Чел.	%	Чел.	%	Чел.	%	Чел.	%
МО г. Алексин	4	8	61,13	44	69	0	0,00	6	75,00	0	0,00	0	0,00
Населенный пункт городского типа	4	8	61,13	44	69	0	0,00	6	75,00	0	0,00	0	0,00
МО г. Донской	4	3	53,67	46	66	0	0,00	1	33,33	0	0,00	0	0,00
Населенный пункт городского типа	4	3	53,67	46	66	0	0,00	1	33,33	0	0,00	0	0,00
МО г. Ефремов	1	1	64,00	64	64	0	0,00	1	100,00	0	0,00	0	0,00
Населенный пункт городского типа	1	1	64,00	64	64	0	0,00	1	100,00	0	0,00	0	0,00
МО г. Новомосковск	7	16	58,81	42	92	0	0,00	9	56,25	1	6,25	0	0,00
Населенный пункт городского типа	7	16	58,81	42	92	0	0,00	9	56,25	1	6,25	0	0,00
МО Заокский район	1	1	55,00	55	55	0	0,00	0	0,00	0	0,00	0	0,00
Населенный пункт городского типа	1	1	55,00	55	55	0	0,00	0	0,00	0	0,00	0	0,00
МО Киреевский район	1	1	54,00	54	54	0	0,00	0	0,00	0	0,00	0	0,00
Населенный пункт городского типа	1	1	54,00	54	54	0	0,00	0	0,00	0	0,00	0	0,00
МО Плавский район	2	3	49,00	40	54	0	0,00	0	0,00	0	0,00	0	0,00
Населенный пункт городского типа	1	1	53,00	53	53	0	0,00	0	0,00	0	0,00	0	0,00
Населенный пункт сельского типа	1	2	47,00	40	54	0	0,00	0	0,00	0	0,00	0	0,00
МО Тепло-Огаревский район	2	3	36,67	17	51	1	33,33	0	0,00	0	0,00	0	0,00
Населенный пункт городского типа	1	2	29,50	17	42	1	50,00	0	0,00	0	0,00	0	0,00
Населенный пункт сельского типа	1	1	51,00	51	51	0	0,00	0	0,00	0	0,00	0	0,00
МО Узловский район	2	3	75,00	65	92	0	0,00	3	100,00	1	33,33	0	0,00
Населенный пункт городского типа	2	3	75,00	65	92	0	0,00	3	100,00	1	33,33	0	0,00
МО Чернский район	2	2	52,50	50	55	0	0,00	0	0,00	0	0,00	0	0,00
Населенный пункт сельского типа	2	2	52,50	50	55	0	0,00	0	0,00	0	0,00	0	0,00
МО Щекинский район	2	3	67,67	41	100	0	0,00	2	66,67	1	33,33	1	33,33
Населенный пункт городского типа	2	3	67,67	41	100	0	0,00	2	66,67	1	33,33	1	33,33
МО Ясногорский район	2	2	34,00	27	41	1	50,00	0	0,00	0	0,00	0	0,00
Населенный пункт городского типа	1	1	27,00	27	27	1	100,00	0	0,00	0	0,00	0	0,00
Населенный пункт сельского типа	1	1	41,00	41	41	0	0,00	0	0,00	0	0,00	0	0,00
МО г. Тула	15	19	60,39	27	63	1	5,26	11	57,89	3	15,79	0	0,00
МО г. Тула Советский округ	3	4	45,75	44	49	0	0,00	0	0,00	0	0,00	0	0,00
Населенный пункт городского типа	3	4	45,75	44	49	0	0,00	0	0,00	0	0,00	0	0,00
МО г. Тула Зареченский округ	5	6	72,83	63	87	0	0,00	6	100,00	1	16,67	0	0,00
Населенный пункт городского типа	4	5	71,80	63	87	0	0,00	5	100,00	1	20,00	0	0,00
Населенный пункт сельского типа	1	1	78,00	78	78	0	0,00	1	100,00	0	0,00	0	0,00
МО г. Тула Привокзальный округ	1	2	44,00	27	61	1	50,00	1	50,00	0	0,00	0	0,00
Населенный пункт городского типа	1	2	44,00	27	61	1	50,00	1	50,00	0	0,00	0	0,00
МО г. Тула Пролетарский округ	4	4	56,75	49	63	0	0,00	2	50,00	0	0,00	0	0,00
Населенный пункт городского типа	4	4	56,75	49	63	0	0,00	2	50,00	0	0,00	0	0,00
МО г. Тула Центральный округ	2	3	74,33	53	87	0	0,00	2	66,67	2	66,67	0	0,00
Населенный пункт городского типа	2	3	74,33	53	87	0	0,00	2	66,67	2	66,67	0	0,00
Итого по региону	45	65	56,18	17	100	3	4,62	33	50,77	6	9,23	1	1,54

6.9. Английский язык

Наименование	Количество учреждений	Количество участников	Балл			Не преодолены порог		Набрали балл выше среднего по региону		Набрали балл не ниже 80		Набрали 100 баллов	
			Сред.	Мин.	Макс.	Чел.	%	Чел.	%	Чел.	%	Чел.	%
МО Арсеньевский район	1	2	71,00	47	95	0	0,00	1	50,00	1	50,00	0	0,00
Населенный пункт городского типа	1	2	71,00	47	95	0	0,00	1	50,00	1	50,00	0	0,00
МО Белевский район	3	4	59,00	42	89	0	0,00	1	25,00	1	25,00	0	0,00
Населенный пункт городского типа	3	4	59,00	42	89	0	0,00	1	25,00	1	25,00	0	0,00
МО Богородицкий район	4	6	57,33	31	88	0	0,00	2	33,33	2	33,33	0	0,00
Населенный пункт городского типа	3	5	59,00	31	88	0	0,00	2	40,00	2	40,00	0	0,00
Населенный пункт сельского типа	1	1	49,00	49	49	0	0,00	0	0,00	0	0,00	0	0,00
МО Веневский район	2	2	82,50	74	91	0	0,00	2	100,00	1	50,00	0	0,00
Населенный пункт городского типа	2	2	82,50	74	91	0	0,00	2	100,00	1	50,00	0	0,00
МО г. Алексин	6	16	60,19	13	91	1	6,25	4	25,00	3	18,75	0	0,00
Населенный пункт городского типа	6	16	60,19	13	91	1	6,25	4	25,00	3	18,75	0	0,00
МО г. Донской	8	18	68,28	34	94	0	0,00	8	44,44	4	22,22	0	0,00
Населенный пункт городского типа	8	18	68,28	34	94	0	0,00	8	44,44	4	22,22	0	0,00
МО г. Ефремов	4	22	67,09	31	97	0	0,00	12	54,55	6	27,27	0	0,00
Населенный пункт городского типа	4	22	67,09	31	97	0	0,00	12	54,55	6	27,27	0	0,00
МО г. Новомосковск	19	92	72,66	22	97	0	0,00	53	57,61	36	39,13	0	0,00
Населенный пункт городского типа	18	91	72,87	22	97	0	0,00	53	58,24	36	39,56	0	0,00
Населенный пункт сельского типа	1	1	54,00	54	54	0	0,00	0	0,00	0	0,00	0	0,00
МО Дубенский район	1	1	71,00	71	71	0	0,00	1	100,00	0	0,00	0	0,00
Населенный пункт сельского типа	1	1	71,00	71	71	0	0,00	1	100,00	0	0,00	0	0,00
МО Заокский район	3	7	77,00	55	93	0	0,00	5	71,43	4	57,14	0	0,00
Населенный пункт городского типа	2	6	80,67	56	93	0	0,00	5	83,33	4	66,67	0	0,00
Населенный пункт сельского типа	1	1	55,00	55	55	0	0,00	0	0,00	0	0,00	0	0,00
МО Каменский район	1	2	59,50	40	79	0	0,00	1	50,00	0	0,00	0	0,00
Населенный пункт сельского типа	1	2	59,50	40	79	0	0,00	1	50,00	0	0,00	0	0,00
МО Кимовский район	3	9	69,11	49	96	0	0,00	3	33,33	2	22,22	0	0,00
Населенный пункт городского типа	3	9	69,11	49	96	0	0,00	3	33,33	2	22,22	0	0,00
МО Киреевский район	6	12	70,92	40	85	0	0,00	7	58,33	3	25,00	0	0,00
Населенный пункт городского типа	4	9	72,11	56	85	0	0,00	5	55,56	2	22,22	0	0,00
Населенный пункт сельского типа	2	3	67,33	40	82	0	0,00	2	66,67	1	33,33	0	0,00
МО Одоевский район	1	2	79,00	69	89	0	0,00	1	50,00	1	50,00	0	0,00
Населенный пункт городского типа	1	2	79,00	69	89	0	0,00	1	50,00	1	50,00	0	0,00
МО Плавский район	2	2	66,00	57	75	0	0,00	1	50,00	0	0,00	0	0,00
Населенный пункт городского типа	2	2	66,00	57	75	0	0,00	1	50,00	0	0,00	0	0,00
МО Суворовский район	3	6	67,33	47	93	0	0,00	3	50,00	1	16,67	0	0,00
Населенный пункт городского типа	3	6	67,33	47	93	0	0,00	3	50,00	1	16,67	0	0,00
МО Узловский район	7	24	68,21	15	91	1	4,17	12	50,00	7	29,17	0	0,00
Населенный пункт городского типа	6	20	67,90	15	91	1	5,00	10	50,00	6	30,00	0	0,00
Населенный пункт сельского типа	1	4	69,75	52	85	0	0,00	2	50,00	1	25,00	0	0,00
МО Чернский район	2	2	82,00	80	84	0	0,00	2	100,00	1	50,00	0	0,00
Населенный пункт городского типа	1	1	84,00	84	84	0	0,00	1	100,00	1	100,00	0	0,00
Населенный пункт сельского типа	1	1	80,00	80	80	0	0,00	1	100,00	0	0,00	0	0,00

Наименование	Количество учреждений	Количество участников	Балл			Не преодолели порог		Набрали балл выше среднего по региону		Набрали балл не ниже 80		Набрали 100 баллов	
			Сред.	Мин.	Макс.	Чел.	%	Чел.	%	Чел.	%	Чел.	%
МО Щекинский район	9	35	69,63	39	93	0	0,00	20	57,14	11	31,43	0	0,00
Населенный пункт городского типа	8	31	70,35	40	93	0	0,00	18	58,06	10	32,26	0	0,00
Населенный пункт сельского типа	1	4	64,00	39	82	0	0,00	2	50,00	1	25,00	0	0,00
МО Ясногорский район	3	5	68,20	52	76	0	0,00	3	60,00	0	0,00	0	0,00
Населенный пункт городского типа	3	5	68,20	52	76	0	0,00	3	60,00	0	0,00	0	0,00
МО г. Тула	46	321	72,26	19	35	2	0,62	197	61,37	119	37,07	0	0,00
МО г. Тула Советский округ	6	90	72,84	28	97	0	0,00	60	66,67	34	37,78	0	0,00
Населенный пункт городского типа	6	90	72,84	28	97	0	0,00	60	66,67	34	37,78	0	0,00
МО г. Тула Зареченский округ	10	65	72,18	25	94	0	0,00	39	60,00	26	40,00	0	0,00
Населенный пункт городского типа	8	61	71,85	25	94	0	0,00	35	57,38	25	40,98	0	0,00
Населенный пункт сельского типа	2	4	77,25	71	84	0	0,00	4	100,00	1	25,00	0	0,00
МО г. Тула Привокзальный округ	7	10	69,60	35	93	0	0,00	4	40,00	2	20,00	0	0,00
Населенный пункт городского типа	5	8	66,13	35	91	0	0,00	2	25,00	1	12,50	0	0,00
Населенный пункт сельского типа	2	2	83,50	74	93	0	0,00	2	100,00	1	50,00	0	0,00
МО г. Тула Пролетарский округ	12	64	65,59	21	94	1	1,56	30	46,88	17	26,56	0	0,00
Населенный пункт городского типа	12	64	65,59	21	94	1	1,56	30	46,88	17	26,56	0	0,00
МО г. Тула Центральный округ	11	92	74,89	19	98	1	1,09	64	69,57	40	43,48	0	0,00
Населенный пункт городского типа	11	92	74,89	19	98	1	1,09	64	69,57	40	43,48	0	0,00
Итого по региону	134	590	69,64	13	98	4	0,68	339	57,46	203	34,41	0	0,00

6.10. Немецкий язык

Наименование	Количество учреждений	Количество участников	Балл			Не преодолели порог		Набрали балл выше среднего по региону		Набрали балл не ниже 80		Набрали 100 баллов	
			Сред.	Мин.	Макс.	Чел.	%	Чел.	%	Чел.	%	Чел.	%
МО г. Новомосковск	2	2	67,00	53	81	0	0,00	1	50,00	1	50,00	0	0,00
Населенный пункт городского типа	2	2	67,00	53	81	0	0,00	1	50,00	1	50,00	0	0,00
МО Узловский район	1	1	92,00	92	92	0	0,00	1	100,00	1	100,00	0	0,00
Населенный пункт городского типа	1	1	92,00	92	92	0	0,00	1	100,00	1	100,00	0	0,00
МО Щекинский район	1	1	42,00	42	42	0	0,00	0	0,00	0	0,00	0	0,00
Населенный пункт городского типа	1	1	42,00	42	42	0	0,00	0	0,00	0	0,00	0	0,00
МО г. Тула	5	13	82,13	68	81	0	0,00	9	69,23	7	53,85	0	0,00
МО г. Тула Советский округ	1	1	75,00	75	75	0	0,00	0	0,00	0	0,00	0	0,00
Населенный пункт городского типа	1	1	75,00	75	75	0	0,00	0	0,00	0	0,00	0	0,00
МО г. Тула Пролетарский округ	2	2	90,00	81	99	0	0,00	2	100,00	2	100,00	0	0,00
Населенный пункт городского типа	2	2	90,00	81	99	0	0,00	2	100,00	2	100,00	0	0,00
МО г. Тула Центральный округ	2	10	81,40	68	98	0	0,00	7	70,00	5	50,00	0	0,00
Населенный пункт городского типа	2	10	81,40	68	98	0	0,00	7	70,00	5	50,00	0	0,00
Итого по региону	9	17	74,57	42	99	0	0,00	11	64,71	9	52,94	0	0,00

6.11. Французский язык

Наименование	Количество учреждений	Количество участников	Балл			Не преодолели порог		Набрали балл выше среднего по региону		Набрали балл не ниже 80		Набрали 100 баллов	
			Сред.	Мин.	Макс.	Чел.	%	Чел.	%	Чел.	%	Чел.	%
МО г. Алексин	1	1	60,00	60	60	0	0,00	0	0,00	0	0,00	0	0,00
Населенный пункт городского типа	1	1	60,00	60	60	0	0,00	0	0,00	0	0,00	0	0,00
МО г. Новомосковск	1	1	94,00	94	94	0	0,00	1	100,00	1	100,00	0	0,00
Населенный пункт городского типа	1	1	94,00	94	94	0	0,00	1	100,00	1	100,00	0	0,00
МО Куркинский район	1	1	45,00	45	45	0	0,00	0	0,00	0	0,00	0	0,00
Населенный пункт сельского типа	1	1	45,00	45	45	0	0,00	0	0,00	0	0,00	0	0,00
МО Щекинский район	1	1	86,00	86	86	0	0,00	1	100,00	1	100,00	0	0,00
Населенный пункт городского типа	1	1	86,00	86	86	0	0,00	1	100,00	1	100,00	0	0,00
МО Ясногорский район	1	1	87,00	87	87	0	0,00	1	100,00	1	100,00	0	0,00
Населенный пункт сельского типа	1	1	87,00	87	87	0	0,00	1	100,00	1	100,00	0	0,00
МО г. Тула	6	29	75,05	30	96	0	0,00	19	65,52	15	51,72	0	0,00
МО г. Тула Советский округ	1	1	45,00	45	45	0	0,00	0	0,00	0	0,00	0	0,00
Населенный пункт городского типа	1	1	45,00	45	45	0	0,00	0	0,00	0	0,00	0	0,00
МО г. Тула Зареченский округ	1	1	96,00	96	96	0	0,00	1	100,00	1	100,00	0	0,00
Населенный пункт городского типа	1	1	96,00	96	96	0	0,00	1	100,00	1	100,00	0	0,00
МО г. Тула Пролетарский округ	2	20	73,20	30	98	0	0,00	12	60,00	9	45,00	0	0,00
Населенный пункт городского типа	2	20	73,20	30	98	0	0,00	12	60,00	9	45,00	0	0,00
МО г. Тула Центральный округ	2	7	86,00	74	96	0	0,00	6	85,71	5	71,43	0	0,00
Населенный пункт городского типа	2	7	86,00	74	96	0	0,00	6	85,71	5	71,43	0	0,00
Итого по региону	11	34	74,69	30	98	0	0,00	22	64,71	18	52,94	0	0,00

6.12. Обществознание

Наименование	Количество уражнений	Количество участников	Балл			Не преодолели порог		Набрали балл выше среднего по региону			Набрали балл не ниже 80		Набрали 100 баллов	
			Сред.	Мин.	Макс.	Чел.	%	Чел.	%	Чел.	%	Чел.	%	
			МО Арсеньевский район	2	27	50,00	18	76	7	25,93	10	37,04	0	0,00
Населенный пункт городского типа	1	25	50,60	18	76	6	24,00	10	40,00	0	0,00	0	0,00	
Населенный пункт сельского типа	1	2	42,50	38	47	1	50,00	0	0,00	0	0,00	0	0,00	
МО Белевский район	6	57	50,82	18	92	15	26,32	18	31,58	1	1,75	0	0,00	
Населенный пункт городского типа	3	50	51,54	18	92	13	26,00	17	34,00	1	2,00	0	0,00	
Населенный пункт сельского типа	3	7	45,71	18	71	2	28,57	1	14,29	0	0,00	0	0,00	
МО Богородицкий район	11	96	56,86	18	97	16	16,67	51	53,13	9	9,38	0	0,00	
Населенный пункт городского типа	6	74	56,09	18	97	13	17,57	37	50,00	5	6,76	0	0,00	
Населенный пункт сельского типа	5	22	59,45	18	92	3	13,64	14	63,64	4	18,18	0	0,00	
МО Веневский район	7	67	52,52	22	97	17	25,37	24	35,82	2	2,99	0	0,00	
Населенный пункт городского типа	3	50	52,70	22	97	13	26,00	19	38,00	1	2,00	0	0,00	
Населенный пункт сельского типа	4	17	52,00	28	83	4	23,53	5	29,41	1	5,88	0	0,00	
МО Воловский район	7	26	57,27	36	85	2	7,69	13	50,00	1	3,85	0	0,00	
Населенный пункт городского типа	1	13	60,38	36	85	1	7,69	8	61,54	1	7,69	0	0,00	
Населенный пункт сельского типа	6	13	54,15	38	71	1	7,69	5	38,46	0	0,00	0	0,00	
МО г. Алексин	14	142	57,56	26	92	14	9,86	64	45,07	11	7,75	0	0,00	
Населенный пункт городского типа	9	126	58,49	26	92	11	8,73	59	46,83	11	8,73	0	0,00	
Населенный пункт сельского типа	5	16	50,25	32	67	3	18,75	5	31,25	0	0,00	0	0,00	
МО г. Донской	13	97	57,40	22	95	11	11,34	47	48,45	3	3,09	0	0,00	
Населенный пункт городского типа	13	97	57,40	22	95	11	11,34	47	48,45	3	3,09	0	0,00	
МО г. Ефремов	14	141	63,72	36	95	5	3,55	91	64,54	19	13,48	0	0,00	
Населенный пункт городского типа	4	117	64,96	38	95	3	2,56	81	69,23	18	15,38	0	0,00	
Населенный пункт сельского типа	10	24	57,71	36	86	2	8,33	10	41,67	1	4,17	0	0,00	
МО г. Новомосковск	24	276	62,30	28	97	14	5,07	161	58,33	46	16,67	0	0,00	
Населенный пункт городского типа	22	273	62,32	28	97	14	5,13	159	58,24	46	16,85	0	0,00	
Населенный пункт сельского типа	2	3	60,67	50	70	0	0,00	2	66,67	0	0,00	0	0,00	
МО Дубенский район	4	21	53,81	32	86	5	23,81	9	42,86	1	4,76	0	0,00	
Населенный пункт городского типа	1	9	51,78	32	86	3	33,33	3	33,33	1	11,11	0	0,00	
Населенный пункт сельского типа	3	12	55,33	32	74	2	16,67	6	50,00	0	0,00	0	0,00	
МО Заокский район	7	41	56,54	24	88	8	19,51	20	48,78	5	12,20	0	0,00	
Населенный пункт городского типа	2	25	61,32	30	88	2	8,00	15	60,00	4	16,00	0	0,00	
Населенный пункт сельского типа	5	16	49,06	24	85	6	37,50	5	31,25	1	6,25	0	0,00	
МО Каменский район	3	10	60,00	40	81	1	10,00	6	60,00	1	10,00	0	0,00	
Населенный пункт сельского типа	3	10	60,00	40	81	1	10,00	6	60,00	1	10,00	0	0,00	
МО Кимовский район	10	82	53,28	26	99	19	23,17	31	37,80	2	2,44	0	0,00	
Населенный пункт городского типа	7	71	53,46	26	99	17	23,94	29	40,85	2	2,82	0	0,00	
Населенный пункт сельского типа	3	11	52,09	38	70	2	18,18	2	18,18	0	0,00	0	0,00	
МО Киреевский район	15	119	54,81	18	88	20	16,81	46	38,66	4	3,36	0	0,00	
Населенный пункт городского типа	8	87	55,60	18	88	15	17,24	36	41,38	4	4,60	0	0,00	
Населенный пункт сельского типа	7	32	52,66	28	76	5	15,63	10	31,25	0	0,00	0	0,00	
МО Куркинский район	5	35	55,97	30	86	6	17,14	14	40,00	1	2,86	0	0,00	
Населенный пункт городского типа	2	19	53,53	30	79	6	31,58	7	36,84	0	0,00	0	0,00	
Населенный пункт сельского типа	3	16	58,88	45	86	0	0,00	7	43,75	1	6,25	0	0,00	

Наименование	Количество учреждений	Количество участников	Балл			Не преодолели порог		Набрали балл выше среднего по региону		Набрали балл не ниже 80		Набрали 100 баллов	
			Сред.	Мин.	Макс.	Чел.	%	Чел.	%	Чел.	%	Чел.	%
МО Одолевский район	3	27	66,33	45	100	0	0,00	18	66,67	7	25,93	1	3,70
Населенный пункт городского типа	2	25	66,20	45	100	0	0,00	16	64,00	7	28,00	1	4,00
Населенный пункт сельского типа	1	2	68,00	65	71	0	0,00	2	100,00	0	0,00	0	0,00
МО Плавский район	6	61	56,15	28	93	6	9,84	26	42,62	3	4,92	0	0,00
Населенный пункт городского типа	2	33	61,06	34	93	2	6,06	19	57,58	3	9,09	0	0,00
Населенный пункт сельского типа	4	28	50,36	28	67	4	14,29	7	25,00	0	0,00	0	0,00
МО р.п. «Славный»	1	4	54,00	47	61	0	0,00	1	25,00	0	0,00	0	0,00
Населенный пункт городского типа	1	4	54,00	47	61	0	0,00	1	25,00	0	0,00	0	0,00
МО Суворовский район	8	64	50,81	20	79	18	28,13	23	35,94	0	0,00	0	0,00
Населенный пункт городского типа	5	44	55,70	22	79	7	15,91	21	47,73	0	0,00	0	0,00
Населенный пункт сельского типа	3	20	40,05	20	70	11	55,00	2	10,00	0	0,00	0	0,00
МО Тепло-Огаревский район	7	33	50,79	8	88	10	30,30	13	39,39	1	3,03	0	0,00
Населенный пункт городского типа	2	23	49,61	8	88	8	34,78	8	34,78	1	4,35	0	0,00
Населенный пункт сельского типа	5	10	53,50	34	69	2	20,00	5	50,00	0	0,00	0	0,00
МО Узловский район	10	149	64,56	28	99	6	4,03	104	69,80	19	12,75	0	0,00
Населенный пункт городского типа	7	128	64,91	28	99	5	3,91	89	69,53	19	14,84	0	0,00
Населенный пункт сельского типа	3	21	62,43	36	79	1	4,76	15	71,43	0	0,00	0	0,00
МО Чернский район	6	41	57,39	26	93	5	12,20	20	48,78	3	7,32	0	0,00
Населенный пункт городского типа	1	24	56,92	28	86	2	8,33	11	45,83	1	4,17	0	0,00
Населенный пункт сельского типа	5	17	58,06	26	93	3	17,65	9	52,94	2	11,76	0	0,00
МО Щекинский район	22	245	61,07	18	97	16	6,53	150	61,22	17	6,94	0	0,00
Населенный пункт городского типа	15	212	61,83	18	97	13	6,13	131	61,79	17	8,02	0	0,00
Населенный пункт сельского типа	7	33	56,21	28	76	3	9,09	19	57,58	0	0,00	0	0,00
МО Ясногорский район	10	51	58,27	28	92	2	3,92	24	47,06	1	1,96	0	0,00
Населенный пункт городского типа	5	43	56,93	28	79	2	4,65	18	41,86	0	0,00	0	0,00
Населенный пункт сельского типа	5	8	65,50	46	92	0	0,00	6	75,00	1	12,50	0	0,00
МО г. Тула	65	1422	56,64	14	24	166	11,67	721	50,70	148	10,41	1	0,07
МО г. Тула Советский округ	8	314	61,73	16	99	21	6,69	183	58,28	40	12,74	0	0,00
Населенный пункт городского типа	8	314	61,73	16	99	21	6,69	183	58,28	40	12,74	0	0,00
МО г. Тула Зареченский округ	15	322	59,93	24	97	33	10,25	176	54,66	34	10,56	0	0,00
Населенный пункт городского типа	8	257	61,91	24	97	22	8,56	157	61,09	33	12,84	0	0,00
Населенный пункт сельского типа	7	65	52,11	24	88	11	16,92	19	29,23	1	1,54	0	0,00
МО г. Тула Привокзальный округ	9	142	51,01	18	93	32	22,54	38	26,76	5	3,52	0	0,00
Населенный пункт городского типа	6	127	50,87	18	93	29	22,83	34	26,77	4	3,15	0	0,00
Населенный пункт сельского типа	3	15	52,20	26	81	3	20,00	4	26,67	1	6,67	0	0,00
МО г. Тула Пролетарский округ	18	358	55,74	14	100	56	15,64	162	45,25	25	6,98	1	0,28
Населенный пункт городского типа	16	344	55,99	14	100	53	15,41	160	46,51	24	6,98	1	0,29
Населенный пункт сельского типа	2	14	49,50	16	95	3	21,43	2	14,29	1	7,14	0	0,00
МО г. Тула Центральный округ	15	286	61,57	20	97	24	8,39	162	56,64	44	15,38	0	0,00
Населенный пункт городского типа	13	276	61,74	20	97	22	7,97	158	57,25	43	15,58	0	0,00
Населенный пункт сельского типа	2	10	56,90	38	93	2	20,00	4	40,00	1	10,00	0	0,00
Итого по региону	280	3334	56,97	8	100	389	11,67	1705	51,14	305	9,15	2	0,06

6.13. Литература

Наименование	Количество урядлений	Количество участников	Балл			Не преодолели порог		Набрали балл выше среднего по региону		Набрали балл не ниже 80		Набрали 100 баллов	
			Сред.	Мин.	Макс.	Чел.	%	Чел.	%	Чел.	%	Чел.	%
МО Арсеньевский район	1	4	61,00	52	68	0	0,00	2	50,00	0	0,00	0	0,00
Населенный пункт городского типа	1	4	61,00	52	68	0	0,00	2	50,00	0	0,00	0	0,00
МО Белевский район	3	4	63,25	59	66	0	0,00	3	75,00	0	0,00	0	0,00
Населенный пункт городского типа	3	4	63,25	59	66	0	0,00	3	75,00	0	0,00	0	0,00
МО Богородицкий район	4	9	67,89	51	77	0	0,00	8	88,89	0	0,00	0	0,00
Населенный пункт городского типа	3	8	67,25	51	77	0	0,00	7	87,50	0	0,00	0	0,00
Населенный пункт сельского типа	1	1	73,00	73	73	0	0,00	1	100,00	0	0,00	0	0,00
МО Веневский район	2	5	65,60	44	90	0	0,00	3	60,00	1	20,00	0	0,00
Населенный пункт городского типа	2	5	65,60	44	90	0	0,00	3	60,00	1	20,00	0	0,00
МО Воловский район	1	1	45,00	45	45	0	0,00	0	0,00	0	0,00	0	0,00
Населенный пункт городского типа	1	1	45,00	45	45	0	0,00	0	0,00	0	0,00	0	0,00
МО г. Алексин	7	17	62,94	41	77	0	0,00	11	64,71	0	0,00	0	0,00
Населенный пункт городского типа	6	16	62,94	41	77	0	0,00	10	62,50	0	0,00	0	0,00
Населенный пункт сельского типа	1	1	63,00	63	63	0	0,00	1	100,00	0	0,00	0	0,00
МО г. Донской	11	19	62,53	36	87	0	0,00	10	52,63	1	5,26	0	0,00
Населенный пункт городского типа	11	19	62,53	36	87	0	0,00	10	52,63	1	5,26	0	0,00
МО г. Ефремов	5	17	68,47	47	80	0	0,00	14	82,35	2	11,76	0	0,00
Населенный пункт городского типа	3	15	67,53	47	80	0	0,00	12	80,00	1	6,67	0	0,00
Населенный пункт сельского типа	2	2	75,50	71	80	0	0,00	2	100,00	1	50,00	0	0,00
МО г. Новомосковск	15	34	60,62	37	94	0	0,00	15	44,12	0	0,00	0	0,00
Населенный пункт городского типа	15	34	60,62	37	94	0	0,00	15	44,12	0	0,00	0	0,00
МО Дубенский район	2	3	77,00	70	90	0	0,00	3	100,00	0	0,00	0	0,00
Населенный пункт городского типа	1	1	71,00	71	71	0	0,00	1	100,00	0	0,00	0	0,00
Населенный пункт сельского типа	1	2	80,00	70	90	0	0,00	2	100,00	0	0,00	0	0,00
МО Заокский район	2	2	57,50	44	71	0	0,00	1	50,00	0	0,00	0	0,00
Населенный пункт городского типа	1	1	71,00	71	71	0	0,00	1	100,00	0	0,00	0	0,00
Населенный пункт сельского типа	1	1	44,00	44	44	0	0,00	0	0,00	0	0,00	0	0,00
МО Кимовский район	7	9	55,00	24	80	1	11,11	4	44,44	1	11,11	0	0,00
Населенный пункт городского типа	6	8	57,38	24	80	1	12,50	4	50,00	1	12,50	0	0,00
Населенный пункт сельского типа	1	1	36,00	36	36	0	0,00	0	0,00	0	0,00	0	0,00
МО Киреевский район	9	13	59,85	43	71	0	0,00	7	53,85	0	0,00	0	0,00
Населенный пункт городского типа	5	9	59,89	51	71	0	0,00	4	44,44	0	0,00	0	0,00
Населенный пункт сельского типа	4	4	59,75	43	70	0	0,00	3	75,00	0	0,00	0	0,00
МО Одоевский район	2	3	57,67	54	63	0	0,00	1	33,33	0	0,00	0	0,00
Населенный пункт городского типа	2	3	57,67	54	63	0	0,00	1	33,33	0	0,00	0	0,00
МО Плавский район	1	1	38,00	38	38	0	0,00	0	0,00	0	0,00	0	0,00
Населенный пункт городского типа	1	1	38,00	38	38	0	0,00	0	0,00	0	0,00	0	0,00
МО Суворовский район	1	1	87,00	87	87	0	0,00	1	100,00	0	0,00	0	0,00
Населенный пункт городского типа	1	1	87,00	87	87	0	0,00	1	100,00	0	0,00	0	0,00
МО Тепло-Огаревский район	3	3	74,67	64	87	0	0,00	3	100,00	0	0,00	0	0,00
Населенный пункт городского типа	2	2	80,00	73	87	0	0,00	2	100,00	0	0,00	0	0,00
Населенный пункт сельского типа	1	1	64,00	64	64	0	0,00	1	100,00	0	0,00	0	0,00

Наименование	Количество учреждений	Количество участников	Балл			Не преодолели порог		Набрали балл выше среднего по региону		Набрали балл не ниже 80		Набрали 100 баллов	
			Сред.	Мин.	Макс.	Чел.	%	Чел.	%	Чел.	%	Чел.	%
МО Узловский район	3	7	67,57	59	72	0	0,00	6	85,71	0	0,00	0	0,00
Населенный пункт городского типа	3	7	67,57	59	72	0	0,00	6	85,71	0	0,00	0	0,00
МО Щекнинский район	10	19	63,32	40	77	0	0,00	12	63,16	0	0,00	0	0,00
Населенный пункт городского типа	8	16	64,44	49	77	0	0,00	10	62,50	0	0,00	0	0,00
Населенный пункт сельского типа	2	3	57,33	40	66	0	0,00	2	66,67	0	0,00	0	0,00
МО Ясногорский район	4	4	58,25	44	68	0	0,00	2	50,00	0	0,00	0	0,00
Населенный пункт городского типа	2	2	51,50	44	59	0	0,00	0	0,00	0	0,00	0	0,00
Населенный пункт сельского типа	2	2	65,00	62	68	0	0,00	2	100,00	0	0,00	0	0,00
МО г. Тула	46	200	61,14	3	45	4	2,00	118	59,00	7	3,50	2	1,00
МО г. Тула Советский округ	6	51	64,55	34	90	0	0,00	34	66,67	3	5,88	0	0,00
Населенный пункт городского типа	6	51	64,55	34	90	0	0,00	34	66,67	3	5,88	0	0,00
МО г. Тула Зареченский округ	9	41	65,56	45	90	0	0,00	29	70,73	1	2,44	0	0,00
Населенный пункт городского типа	6	38	65,89	45	90	0	0,00	27	71,05	1	2,63	0	0,00
Населенный пункт сельского типа	3	3	61,33	52	68	0	0,00	2	66,67	0	0,00	0	0,00
МО г. Тула Привокзальный округ	5	12	55,08	18	90	1	8,33	5	41,67	1	8,33	0	0,00
Населенный пункт городского типа	4	10	54,90	18	90	1	10,00	4	40,00	0	0,00	0	0,00
Населенный пункт сельского типа	1	2	56,00	32	80	0	0,00	1	50,00	1	50,00	0	0,00
МО г. Тула Пролетарский округ	14	55	57,47	3	94	3	5,45	25	45,45	0	0,00	0	0,00
Населенный пункт городского типа	13	53	57,81	3	94	3	5,66	24	45,28	0	0,00	0	0,00
Населенный пункт сельского типа	1	2	48,50	32	65	0	0,00	1	50,00	0	0,00	0	0,00
МО г. Тула Центральный округ	12	41	67,17	37	100	0	0,00	25	60,98	2	4,88	2	4,88
Населенный пункт городского типа	11	40	67,10	37	100	0	0,00	24	60,00	2	5,00	2	5,00
Населенный пункт сельского типа	1	1	70,00	70	70	0	0,00	1	100,00	0	0,00	0	0,00
Итого по региону	139	375	62,52	3	100	5	1,33	224	59,73	12	3,20	2	0,53

6.14. Математика базовая

Наименование	Количество учреждений	Количество участников	Балл			Не преодолели порог		Набрали балл выше среднего по региону		Набрали балл не ниже 80		Набрали 100 баллов	
			Сред.	Мин.	Макс.	Чел.	%	Чел.	%	Чел.	%	Чел.	%
МО Арсеньевский район	2	22	3,73	2	5	1	4,55	1	4,55	15	68,18	1	4,55
Населенный пункт городского типа	1	18	3,83	2	5	1	5,56	1	5,56	14	77,78	1	5,56
Населенный пункт сельского типа	1	4	3,25	3	4	0	0,00	0	0,00	1	25,00	0	0,00
МО Белевский район	6	68	4,09	3	5	0	0,00	18	26,47	38	55,88	18	26,47
Населенный пункт городского типа	3	61	4,07	3	5	0	0,00	15	24,59	35	57,38	15	24,59
Населенный пункт сельского типа	3	7	4,29	3	5	0	0,00	3	42,86	3	42,86	3	42,86
МО Богородицкий район	10	128	4,21	2	5	3	2,34	60	46,88	38	29,69	60	46,88
Населенный пункт городского типа	6	118	4,27	2	5	2	1,69	59	50,00	34	28,81	59	50,00
Населенный пункт сельского типа	4	10	3,50	2	5	1	10,00	1	10,00	4	40,00	1	10,00
МО Веневский район	7	96	4,05	2	5	2	2,08	32	33,33	39	40,63	32	33,33
Населенный пункт городского типа	3	76	4,12	2	5	2	2,63	28	36,84	31	40,79	28	36,84
Населенный пункт сельского типа	4	20	3,80	3	5	0	0,00	4	20,00	8	40,00	4	20,00
МО Воловский район	6	22	4,18	3	5	0	0,00	9	40,91	8	36,36	9	40,91
Населенный пункт городского типа	1	9	3,89	3	5	0	0,00	2	22,22	4	44,44	2	22,22
Населенный пункт сельского типа	5	13	4,38	3	5	0	0,00	7	53,85	4	30,77	7	53,85
МО г. Алексин	14	226	4,31	3	5	0	0,00	95	42,04	106	46,90	95	42,04
Населенный пункт городского типа	9	206	4,34	3	5	0	0,00	91	44,17	95	46,12	91	44,17
Населенный пункт сельского типа	5	20	3,95	3	5	0	0,00	4	20,00	11	55,00	4	20,00
МО г. Донской	13	145	4,18	2	5	1	0,69	59	40,69	54	37,24	59	40,69
Населенный пункт городского типа	13	145	4,18	2	5	1	0,69	59	40,69	54	37,24	59	40,69
МО г. Ефремов	15	184	4,30	2	5	2	1,09	80	43,48	82	44,57	80	43,48
Населенный пункт городского типа	4	152	4,36	2	5	2	1,32	72	47,37	64	42,11	72	47,37
Населенный пункт сельского типа	11	32	4,06	3	5	0	0,00	8	25,00	18	56,25	8	25,00
МО г. Новомосковск	26	554	4,38	3	5	0	0,00	281	50,72	203	36,64	281	50,72
Населенный пункт городского типа	22	544	4,38	3	5	0	0,00	277	50,92	199	36,58	277	50,92
Населенный пункт сельского типа	4	10	4,20	3	5	0	0,00	4	40,00	4	40,00	4	40,00
МО Дубенский район	4	38	4,00	3	5	0	0,00	12	31,58	14	36,84	12	31,58
Населенный пункт городского типа	1	17	4,18	3	5	0	0,00	7	41,18	6	35,29	7	41,18
Населенный пункт сельского типа	3	21	3,86	3	5	0	0,00	5	23,81	8	38,10	5	23,81
МО Заокский район	7	68	4,00	2	5	1	1,47	23	33,82	23	33,82	23	33,82
Населенный пункт городского типа	2	43	4,12	2	5	1	2,33	16	37,21	17	39,53	16	37,21
Населенный пункт сельского типа	5	25	3,80	3	5	0	0,00	7	28,00	6	24,00	7	28,00
МО Каменский район	3	15	4,40	3	5	0	0,00	8	53,33	5	33,33	8	53,33
Населенный пункт сельского типа	3	15	4,40	3	5	0	0,00	8	53,33	5	33,33	8	53,33
МО Кимовский район	10	149	4,16	2	5	6	4,03	65	43,62	49	32,89	65	43,62
Населенный пункт городского типа	7	132	4,12	2	5	6	4,55	55	41,67	44	33,33	55	41,67
Населенный пункт сельского типа	3	17	4,47	3	5	0	0,00	10	58,82	5	29,41	10	58,82
МО Киреевский район	15	198	4,20	3	5	0	0,00	76	38,38	86	43,43	76	38,38
Населенный пункт городского типа	8	138	4,18	3	5	0	0,00	49	35,51	65	47,10	49	35,51
Населенный пункт сельского типа	7	60	4,25	3	5	0	0,00	27	45,00	21	35,00	27	45,00
МО Куркинский район	5	52	4,08	2	5	2	3,85	18	34,62	22	42,31	18	34,62
Населенный пункт городского типа	2	30	3,87	2	5	1	3,33	6	20,00	15	50,00	6	20,00
Населенный пункт сельского типа	3	22	4,36	2	5	1	4,55	12	54,55	7	31,82	12	54,55

Наименование	Количество учреждений	Количество участников	Балл			Не преодолели порог		Набрали балл выше среднего по региону		Набрали балл не ниже 80		Набрали 100 баллов	
			Сред.	Мин.	Макс.	Чел.	%	Чел.	%	Чел.	%	Чел.	%
МО Одолевский район	3	42	4,31	3	5	0	0,00	20	47,62	15	35,71	20	47,62
Населенный пункт городского типа	2	34	4,35	3	5	0	0,00	17	50,00	12	35,29	17	50,00
Населенный пункт сельского типа	1	8	4,13	3	5	0	0,00	3	37,50	3	37,50	3	37,50
МО Плавский район	8	80	4,11	2	5	2	2,50	28	35,00	35	43,75	28	35,00
Населенный пункт городского типа	2	41	4,27	3	5	0	0,00	18	43,90	16	39,02	18	43,90
Населенный пункт сельского типа	6	39	3,95	2	5	2	5,13	10	25,64	19	48,72	10	25,64
МО р.п. «Славный»	1	9	4,78	4	5	0	0,00	7	77,78	2	22,22	7	77,78
Населенный пункт городского типа	1	9	4,78	4	5	0	0,00	7	77,78	2	22,22	7	77,78
МО Суворовский район	9	96	3,96	2	5	3	3,13	26	27,08	43	44,79	26	27,08
Населенный пункт городского типа	6	75	4,01	2	5	3	4,00	22	29,33	35	46,67	22	29,33
Населенный пункт сельского типа	3	21	3,76	3	5	0	0,00	4	19,05	8	38,10	4	19,05
МО Тепло-Огаревский район	7	46	4,04	2	5	1	2,17	16	34,78	17	36,96	16	34,78
Населенный пункт городского типа	2	33	4,03	2	5	1	3,03	13	39,39	9	27,27	13	39,39
Населенный пункт сельского типа	5	13	4,08	3	5	0	0,00	3	23,08	8	61,54	3	23,08
МО Узловский район	10	236	4,44	3	5	0	0,00	127	53,81	86	36,44	127	53,81
Населенный пункт городского типа	7	207	4,44	3	5	0	0,00	113	54,59	73	35,27	113	54,59
Населенный пункт сельского типа	3	29	4,41	3	5	0	0,00	14	48,28	13	44,83	14	48,28
МО Чернский район	5	41	4,24	3	5	0	0,00	19	46,34	13	31,71	19	46,34
Населенный пункт городского типа	1	26	4,35	3	5	0	0,00	13	50,00	9	34,62	13	50,00
Населенный пункт сельского типа	4	15	4,07	3	5	0	0,00	6	40,00	4	26,67	6	40,00
МО Щекинский район	21	299	4,14	2	5	2	0,67	99	33,11	146	48,83	99	33,11
Населенный пункт городского типа	16	270	4,14	2	5	2	0,74	87	32,22	136	50,37	87	32,22
Населенный пункт сельского типа	5	29	4,17	3	5	0	0,00	12	41,38	10	34,48	12	41,38
МО Ясногорский район	12	85	4,14	3	5	0	0,00	28	32,94	41	48,24	28	32,94
Населенный пункт городского типа	5	67	4,12	3	5	0	0,00	21	31,34	33	49,25	21	31,34
Населенный пункт сельского типа	7	18	4,22	3	5	0	0,00	7	38,89	8	44,44	7	38,89
МО г. Тула	65	2387	4,22	2	2	15	0,63	1030	43,15	939	39,34	1030	43,15
МО г. Тула Советский округ	8	516	4,32	2	5	1	0,19	241	46,71	199	38,57	241	46,71
Населенный пункт городского типа	8	516	4,32	2	5	1	0,19	241	46,71	199	38,57	241	46,71
МО г. Тула Зареченский округ	15	548	4,29	2	5	3	0,55	246	44,89	216	39,42	246	44,89
Населенный пункт городского типа	8	454	4,31	2	5	3	0,66	212	46,70	175	38,55	212	46,70
Населенный пункт сельского типа	7	94	4,16	3	5	0	0,00	34	36,17	41	43,62	34	36,17
МО г. Тула Привокзальный округ	9	222	3,97	2	5	3	1,35	63	28,38	93	41,89	63	28,38
Населенный пункт городского типа	6	206	3,96	2	5	3	1,46	57	27,67	87	42,23	57	27,67
Населенный пункт сельского типа	3	16	4,13	3	5	0	0,00	6	37,50	6	37,50	6	37,50
МО г. Тула Пролетарский округ	18	652	4,23	2	5	6	0,92	278	42,64	250	38,34	278	42,64
Населенный пункт городского типа	16	628	4,23	2	5	6	0,96	267	42,52	242	38,54	267	42,52
Населенный пункт сельского типа	2	24	4,25	3	5	0	0,00	11	45,83	8	33,33	11	45,83
МО г. Тула Центральный округ	15	449	4,30	2	5	2	0,45	202	44,99	181	40,31	202	44,99
Населенный пункт городского типа	13	437	4,30	2	5	2	0,46	198	45,31	174	39,82	198	45,31
Населенный пункт сельского типа	2	12	4,25	3	5	0	0,00	4	33,33	7	58,33	4	33,33
Итого по региону	284	5286	4,19	2	5	41	0,78	2237	42,32	2119	40,09	2237	42,32

7. СТАТИСТИЧЕСКИЕ РЕЗУЛЬТАТЫ ЕГЭ ВЫПУСКНИКОВ ПРОШЛЫХ ЛЕТ И ОБУЧАЮЩИХСЯ ОРГАНИЗАЦИЙ НПО И СПО

7.1. Статистические результаты ЕГЭ выпускников прошлых лет

Наименование	Количество участников	Балл			Не преодолели порог		Набрали балл выше среднего по региону		Набрали балл не ниже 80		Набрали 100 баллов	
		Сред.	Мин.	Макс.	Чел.	%	Чел.	%	Чел.	%	Чел.	%
Английский язык	31	63,7	13	93	1	3,23	17	54,84	9	29,0	0	0,0
Биология	78	50,1	18	86	9	11,54	29	37,18	1	1,3	0	0,0
География	5	45,4	17	60	1	20,00	1	20,00	0	0,0	0	0,0
Информатика и ИКТ	20	56,6	7	97	4	20,00	9	45,00	5	25,0	0	0,0
История	92	45,7	4	91	18	19,57	25	27,17	5	5,4	0	0,0
Литература	39	53,3	13	87	5	12,82	15	38,46	3	7,7	0	0,0
Математика профильная	207	34,9	0	90	75	36,23	47	22,71	7	3,4	0	0,0
Обществознание	183	44,2	8	88	74	40,44	31	16,94	4	2,2	0	0,0
Русский язык	174	63,0	15	100	2	1,15	58	33,33	26	14,9	1	0,6
Физика	56	45,2	27	84	5	8,93	10	17,86	1	1,8	0	0,0
Химия	59	45,0	9	95	20	33,90	15	25,42	3	5,1	0	0,0

7.2. Статистические результаты ЕГЭ обучающихся организаций НПО и СПО

Наименование	Количество участников	Балл			Не преодолели порог		Набрали балл выше среднего по региону		Набрали балл не ниже 80		Набрали 100 баллов	
		Сред.	Мин.	Макс.	Чел.	%	Чел.	%	Чел.	%	Чел.	%
Английский язык	3	37,3	17	48	1	33,33	0	0,00	0	0,0	0	0,0
Биология	45	40,3	7	72	16	35,56	7	15,56	0	0,0	0	0,0
География	3	37,3	31	44	1	33,33	0	0,00	0	0,0	0	0,0
Информатика и ИКТ	9	26,4	0	55	5	55,56	0	0,00	0	0,0	0	0,0
История	19	36,6	11	67	6	31,58	3	15,79	0	0,0	0	0,0
Литература	22	44,7	5	94	6	27,27	6	27,27	0	0,0	0	0,0
Математика базовая*	11	3,6	2	5	1	9,09	2	18,18	2	18,2	2	18,2
Математика профильная	71	26,8	0	68	34	47,89	8	11,27	0	0,0	0	0,0
Немецкий язык	1	77,0	77	77	0	0,00	0	0,00	0	0,0	0	0,0
Обществознание	48	46,9	16	76	14	29,17	11	22,92	0	0,0	0	0,0
Русский язык	119	62,9	36	96	0	0,00	22	18,49	10	8,4	0	0,0
Физика	12	42,2	17	58	1	8,33	2	16,67	0	0,0	0	0,0
Химия	39	35,1	6	68	21	53,85	5	12,82	0	0,0	0	0,0

8. СВЕДЕНИЯ О ВЫПУСКНИКАХ 2018 ГОДА – УЧАСТНИКАХ ЕГЭ, НЕ ПРЕОДОЛЕВШИХ ПОРОГ ПО ОБЯЗАТЕЛЬНЫМ ПРЕДМЕТАМ

Наименование муниципального образования	ВСЕГО ПО МО								
	Сдавали				Не сдали				
	Русский язык	Только матем. база	Только матем. проф.	Матем. база + проф.	Только русский язык	Только матем. база	Только матем. проф.	Матем. база + проф.	Матем. + русск.
МО Арсеньевский район	32	8	10	14	0	1	0	0	0
МО Белевский район	69	33	1	35	0	0	0	0	0
МО Богородицкий район	175	73	47	55	0	2	0	1	0
МО Веневский район	98	31	2	65	0	0	0	0	0
МО Воловский район	36	10	14	12	0	0	0	0	0
МО г. Алексин	271	110	45	116	0	0	0	0	0
МО г. Новомосковск	559	205	4	349	0	0	0	0	0
МО г. Донской	167	89	22	56	0	1	0	0	0
МО г. Ефремов	227	65	43	119	1	2	0	0	1
МО Дубенский район	38	18	0	20	0	0	0	0	0
МО Заокский район	72	35	4	33	0	1	0	0	0
МО Каменский район	19	7	4	8	0	0	0	0	0
МО Кимовский район	153	51	5	98	0	2	0	1	0
МО Киреевский район	223	116	25	82	0	0	0	0	0
МО Куркинский район	52	22	0	30	0	2	0	0	0
МО Одоевский район	42	22	0	20	0	0	0	0	0
МО Плавский район	82	36	2	44	0	2	0	0	0
МО Суворовский район	103	32	7	64	0	3	0	0	0
МО Тепло-Огаревский район	49	17	3	29	1	1	0	0	1
МО Узловский район	238	101	2	135	0	0	0	0	0
МО Чернский район	60	16	19	25	0	0	0	0	0
МО Щекинский район	474	185	175	114	0	1	0	0	0
МО Ясногорский район	85	48	0	37	0	0	0	0	0
МО р.п. «Славный»	9	2	0	7	0	0	0	0	0
МО г. Тула	2576	977	191	1410	1	9	0	1	1
Зареченский округ	584	215	36	333	0	1	0	1	0
Привокзальный округ	236	101	14	121	0	1	0	0	0
Пролетарский округ	674	263	24	389	1	5	0	0	1
Советский округ	584	202	68	314	0	1	0	0	0
Центральный округ	498	196	49	253	0	1	0	0	0
Итого по региону	5909	2309	625	2977	0	27	0	3	3
30									

9. РАСПРЕДЕЛЕНИЕ ТЕСТОВЫХ БАЛЛОВ ПО РЕЗУЛЬТАТАМ ЕГЭ

Наименование общеобразовательного предмета	Количество участников	Минимальное количество баллов	Распределение участников, набравших баллы в интервалах									
			0–10	11–20	21–30	31–40	41–50	51–60	61–70	71–80	81–90	91–100
Английский язык	624	22	0	5	13	31	52	64	103	144	142	70
Биология	1325	36	3	26	85	220	279	265	237	135	55	20
География	73	37	0	2	2	3	20	16	22	2	3	3
Информатика и ИКТ	394	40	15	15	11	30	59	67	88	55	46	8
История	1237	32	4	30	66	219	256	245	236	102	49	30
Литература	436	32	2	5	9	27	48	87	156	70	24	8
Математика профильная	3880	27	51	117	355	848	922	372	749	394	67	5
Немецкий язык	18	22	0	0	0	0	1	1	1	6	6	3
Обществознание	3565	42	2	35	142	298	715	904	783	377	230	79
Русский язык	6202	24	0	5	24	78	348	850	1517	1622	1084	674
Физика	1655	36	0	3	22	192	539	513	230	95	46	15
Химия	948	36	6	52	54	109	168	166	164	149	39	41
Французский язык	34	22	0	0	1	0	3	4	2	6	11	7

10. КОЛИЧЕСТВО ПОДАНЫХ И УДОВЛЕТВОРЕННЫХ АПЕЛЛЯЦИЙ ПО РЕЗУЛЬТАТАМ ЕГЭ 2018 ГОДА

Этап	Предмет	Количество участников/ человеко-экзаменов	Поступившие апелляции		Удовлетворенные апелляции с повышением баллов (тестовые)		Удовлетворенные апелляции с понижением баллов (тестовые)		Апелляции с наличием технических ошибок	
			Кол-во	%	Кол-во	%	Кол-во	%	Кол-во	%
Досрочный этап	Информатика и ИКТ	11	1	9,09	1	100,0				
	Русский язык	117	2	1,71						
	История	49	2	4,08						
	Математика профильная	116	5	4,31						
	Биология	49	2	4,08						
	Обществознание	107	1	0,93						
	Литература	22	1	4,55						
Основной этап	География	71	1	1,41						
	Информатика и ИКТ	383	10	2,61						
	Математика базовая	5237	12	0,23	4	33,3			6	50,0
	Математика профильная	3764	134	3,56	31	23,1	4	3,0	26	19,4
	Обществознание	3458	56	1,62	2	3,6	2	3,6	2	3,6
	Физика	1627	11	0,68	3	27,3	1	9,1	1	9,1
	Литература	414	12	2,90	0	0,0	2	16,7		
	Русский язык	6077	49	0,81	17	34,7	7	14,3	17	34,7
	Биология	1276	24	1,88	2	8,3	1	4,2	1	4,2
	Химия	915	21	2,30	4	19,0			5	23,8
	История	1188	53	4,46	8	15,1	2	3,8	5	9,4
	Английский язык	606	6	0,99	1	16,7			1	16,7
Дополнительный этап	Французский язык	34	1	2,94	0	0,0	1	100,0	1	100,0
	Математика базовая	47	2	4,26	2	100,0			2	100,0
Итого		25 568	406	1,59	75	18,5	20	4,9	67	16,5

Количество поданных и удовлетворенных апелляций по процедуре ЕГЭ 2018 года

Этап	Предмет	Количество участников/ человеко-экзаменов	Поступившие апелляции		Удовлетворенные апелляции	
			Количество	%	Количество	%
Основной этап	Английский язык (устный)	606	5	0,83	5	0,83

11. УЧАСТИЕ ВЫПУСКНИКОВ В ЕГЭ ПО НЕСКОЛЬКИМ ПРЕДМЕТАМ В 2018 ГОДУ

Наименование муниципального образования	Количество выпускников	Количество выпускников ЕГЭ	Доля участников, %	Количество выпускников – участников ЕГЭ																		ВСЕГО (Чел.-экз.)
				По одному предмету		По двум предметам		По трём предметам		По четырём предметам		По пяти предметам		По шести предметам		По семи предметам		По восьми и более предметам				
				Чел.	%	Чел.	%	Чел.	%	Чел.	%	Чел.	%	Чел.	%	Чел.	%	Чел.	%			
МО Арсеньевский район	32	32	100,0	0	0,0	1	3,1	6	18,8	9	28,1	15	46,9	1	3,1	0	0,0	0	0,0	0	0,0	137
МО Бельевский район	69	69	100,0	0	0,0	4	5,8	2	2,9	30	43,5	31	44,9	2	2,9	0	0,0	0	0,0	0	0,0	301
МО Богородицкий район	175	175	100,0	0	0,0	7	4,0	29	16,6	111	63,4	27	15,4	1	0,6	0	0,0	0	0,0	0	0,0	686
МО Веневский район	98	98	100,0	0	0,0	5	5,1	13	13,3	42	42,9	34	34,7	4	4,1	0	0,0	0	0,0	0	0,0	411
МО Воловский район	36	36	100,0	0	0,0	1	2,8	5	13,9	20	55,6	9	25,0	1	2,8	0	0,0	0	0,0	0	0,0	148
МО г. Алексин	273	271	99,3	0	0,0	12	4,4	48	17,7	152	56,1	53	19,6	5	1,8	1	0,4	0	0,0	0	0,0	1078
МО г. Новомосковск	560	559	99,8	0	0,0	22	3,9	29	5,2	323	57,8	159	28,4	24	4,3	2	0,4	0	0,0	0	0,0	2376
МО г. Донской	168	167	99,4	0	0,0	13	7,8	12	7,2	100	59,9	36	21,6	6	3,6	0	0,0	0	0,0	0	0,0	678
МО г. Ефремов	228	227	99,6	0	0,0	9	4,0	39	17,2	112	49,3	64	28,2	3	1,3	0	0,0	0	0,0	0	0,0	921
МО Дубенский район	38	38	100,0	0	0,0	4	10,5	0	0,0	24	63,2	7	18,4	3	7,9	0	0,0	0	0,0	0	0,0	157
МО Заокский район	73	72	98,6	0	0,0	11	15,3	14	19,4	40	55,6	6	8,3	1	1,4	0	0,0	0	0,0	0	0,0	260
МО Каменский район	19	19	100,0	0	0,0	0	0,0	6	31,6	11	57,9	2	10,5	0	0,0	0	0,0	0	0,0	0	0,0	72
МО Кимовский район	156	153	98,1	0	0,0	14	9,2	11	7,2	69	45,1	51	33,3	8	5,2	0	0,0	0	0,0	0	0,0	640
МО Киреевский район	217	223	102,8	0	0,0	14	6,3	43	19,3	110	49,3	48	21,5	8	3,6	0	0,0	0	0,0	0	0,0	885
МО Куркинский район	52	52	100,0	0	0,0	8	15,4	3	5,8	16	30,8	20	38,5	5	9,6	0	0,0	0	0,0	0	0,0	219
МО Одоевский район	42	42	100,0	0	0,0	5	11,9	1	2,4	23	54,8	10	23,8	2	4,8	1	2,4	0	0,0	0	0,0	174
МО Плавский район	82	82	100,0	0	0,0	5	6,1	9	11,0	32	39,0	31	37,8	4	4,9	1	1,2	0	0,0	0	0,0	351
МО Суворовский район	103	103	100,0	0	0,0	6	5,8	10	9,7	48	46,6	33	32,0	6	5,8	0	0,0	0	0,0	0	0,0	435
МО Тепло-Огаревский район	49	49	100,0	0	0,0	2	4,1	5	10,2	23	46,3	14	28,6	5	10,2	0	0,0	0	0,0	0	0,0	211
МО Узловский район	238	238	100,0	0	0,0	3	1,3	9	3,8	139	58,4	81	34,0	6	2,5	0	0,0	0	0,0	0	0,0	1030
МО Чернский район	61	60	98,4	0	0,0	1	1,7	8	13,3	33	55,0	18	30,0	0	0,0	0	0,0	0	0,0	0	0,0	248
МО Щекинский район	476	474	99,6	0	0,0	50	10,5	131	27,6	230	48,5	52	11,0	10	2,1	1	0,2	0	0,0	0	0,0	1740
МО Ясногорский район	85	85	100,0	0	0,0	7	8,2	9	10,6	52	61,2	15	17,6	2	2,4	0	0,0	0	0,0	0	0,0	336
МО р.п. «Славный»	9	9	100,0	0	0,0	0	0,0	0	0,0	6	66,7	3	33,3	0	0,0	0	0,0	0	0,0	0	0,0	39
МО г. Тула	2592	2576	99,4	1	0,04	120	4,66	296	11,49	1272	49,38	752	29,19	121	4,70	12	0,47	2	0,08	2	0,08	10803
Зареченский округ	587	584	99,5	1	0,2	17	2,9	66	11,3	310	53,1	162	27,7	22	3,8	6	1,0	0	0,0	0	0,0	2457
Привольный округ	240	236	98,3	0	0,0	15	6,4	36	15,3	31	55,5	47	19,9	7	3,0	0	0,0	0	0,0	0	0,0	939
Пролетарский округ	681	674	99,0	0	0,0	47	7,0	68	10,1	314	46,6	205	30,4	36	5,3	3	0,4	1	0,1	0	0,0	2824
Советский округ	585	584	99,8	0	0,0	17	2,9	66	11,3	294	50,3	173	29,6	31	5,3	2	0,3	1	0,2	0	0,0	2481
Центральный округ	499	498	99,8	0	0,0	24	4,8	60	12,0	223	44,8	165	33,1	25	5,0	1	0,2	0	0,0	0	0,0	2102
Итого по региону	5931	5909	99,6	1	0,02	324	5,48	738	12,49	3027	51,23	1571	26,59	228	3,86	18	0,30	2	0,03	2	0,03	24336

12. КОЛИЧЕСТВО ВЫПУСКНИКОВ, ПОЛУЧИВШИХ НАИВЫСШИЙ БАЛЛ ПО НЕСКОЛЬКИМ ПРЕДМЕТАМ ПО ЕГЭ В 2018 ГОДУ

Наименование муниципального образования	Количество выпускников- участников ЕГЭ	Количество выпускников, набравших тестовых баллов						
		100 по одному предмету	200 по двум предметам	по трем предметам				
				от 285	от 270	от 250	от 200 до 299	
							чел.	%
МО Арсеньевский район	32	0	0	0	0	1	11	34,4
МО Белевский район	69	0	0	0	1	1	13	18,8
МО Богородицкий район	175	2	0	0	2	8	74	42,3
МО Веневский район	98	0	0	0	0	2	20	20,4
МО Воловский район	36	0	0	0	0	1	7	19,4
МО г. Алексин	271	0	0	0	1	14	86	31,7
МО г. Новомосковск	559	9	0	3	13	50	227	40,6
МО г. Донской	167	2	0	1	2	14	61	36,5
МО г. Ефремов	227	0	0	0	2	17	109	48,0
МО Дубенский район	38	0	0	0	0	3	9	23,7
МО Заокский район	72	0	0	0	1	5	12	16,7
МО Каменский район	19	0	0	0	0	1	6	31,6
МО Кимовский район	153	0	0	0	2	5	33	21,6
МО Киреевский район	223	3	0	0	1	4	66	29,6
МО Куркинский район	52	0	0	0	0	0	12	23,1
МО Одоевский район	42	1	0	0	3	4	18	42,9
МО Плавский район	82	0	0	0	1	2	15	18,3
МО Суворовский район	103	1	0	0	2	4	19	18,4
МО Тепло-Огаревский район	49	0	0	0	1	1	12	24,5
МО Узловский район	238	3	0	1	5	16	118	49,6
МО Чернский район	60	0	0	0	1	2	17	28,3
МО Щекинский район	474	6	1	3	5	19	173	36,5
МО Ясногорский район	85	0	0	0	1	3	21	24,7
МО р.п. «Славный»	9	0	0	0	0	0	2	22,2
МО г. Тула	2576	29	1	15	71	236	1005	39,0
Зареченский округ	584	6	0	1	10	53	265	45,4
Привокзальный округ	236	0	0	0	3	6	50	21,2
Пролетарский округ	674	5	0	5	23	51	205	30,4
Советский округ	584	10	0	4	15	60	262	44,9
Центральный округ	498	8	1	5	20	66	223	44,8
Общий итог	5909	56	2	23	115	413	2146	36,3
%		0,95	0,03	0,39	1,95	6,99	36,32	

13.1. Образовательные организации, выпускники которых набрали 100 баллов по предметам

Наименование муниципального образования	Наименование образовательной организации	Количество выпускников, набравших 100 баллов по предметам							
		Биология	География	История	Литература	Обществознание	Русский язык	Химия	Всего
МО Богородицкий район	МОУ СШ № 2						2		2
МО г. Донской	МБОУ «Гимназия № 20»						1		1
МО г. Донской	МБОУ «СОШ № 3»						1		1
МО г. Новомосковск	МБОУ «Гимназия № 1»						1		1
МО г. Новомосковск	МБОУ «Лицей «Школа менеджеров»						2		2
МО г. Новомосковск	МБОУ «Лицей»			1			1		2
МО г. Новомосковск	МБОУ «СОШ № 18»						2		2
МО г. Новомосковск	МБОУ «СОШ № 6»						1		1
МО г. Новомосковск	МКОУ «СОШ № 19»						1		1
МО г. Тула	МБОУ «ЦО № 1»						1	3	4
МО г. Тула	МБОУ «ЦО № 34»						1		1
МО г. Тула	МБОУ ЦО № 27			1			1		2
МО г. Тула	МБОУ ЦО № 8			1			2		3
МО г. Тула	ВПЛ 1 г. Тулы						1		1
МО г. Тула	МБОУ «ЦО № 10»						1		1
МО г. Тула	МБОУ ЦО № 5						1		1
МО г. Тула	МБОУ ЦО № 7						1		1
МО г. Тула	МБОУ – лицей № 2						2		2
МО г. Тула	МБОУ «ЦО – гимназия № 30»					1			1
МО г. Тула	МБОУ «ЦО – гимназия № 1»	1					1		2
МО г. Тула	МБОУ «ЦО № 38»							2	2
МО г. Тула	МАОУ «Лицей № 1»				1		2		3
МО г. Тула	МБОУ «ЦО – гимназия № 11»						2		2
МО г. Тула	МБОУ ЦО № 15			1					1
МО г. Тула	МБОУ ЦО № 20						2		2
МО г. Тула	ЧОУ «Тульская Православная классическая гимназия»				1				1
МО Киреевский район	МКОУ «Киреевский ЦО № 1»						2		2
МО Киреевский район	МКОУ «Киреевский ЦО № 2»						1		1

Наименование муниципального образования	Наименование образовательного учреждения	Количество выпускников, набравших 100 баллов по предметам							
		Биология	География	История	Литература	Обществознание	Русский язык	Химия	Всего
МО Одоевский район	МКОУ «ОСОШ имени Героя Советского Союза А.Д. Виноградова»					1			1
МО Суворовский район	МБОУ «Гимназия ЦО г. Суворова»						1		1
МО Узловский район	МБОУ СОШ № 1						1		1
МО Узловский район	МБОУ СОШ № 22						2		2
МО Щекинский район	Гимназия № 1		1	1			2	1	5
МО Щекинский район	Лицей № 1 г. Щекино						1		1
МО Щекинский район	СШ № 7						1		1
Общий итог		1	1	5	2	2	41	6	58

14. ОБРАЗОВАТЕЛЬНЫЕ ОРГАНИЗАЦИИ, ВЫПУСКНИКИ КОТОРЫХ НАБРАЛИ ВЫСШИЙ СРЕДНИЙ БАЛЛ ПО ОБЯЗАТЕЛЬНЫМ ПРЕДМЕТАМ

14.1. Русский язык

Наименование муниципального образования	Наименование образовательной организации	Средний балл
МО г. Новомосковск	МБОУ «СОШ № 18»	83,8
МО г. Тула Центральный округ	МБОУ «ЦО – гимназия № 11»	83,7
МО г. Новомосковск	МБОУ «Лицей «Школа менеджеров»	83,5
МО г. Ефремов	МКОУ «ЕФМЛ»	83,1
МО Плавский район	МБОУ МО Плавский район «Плавская СОШ № 2»	82,5
МО г. Тула Центральный округ	МАОУ «Лицей № 1»	82,5
МО Воловский район	МКОУ «Верхоульская СОШ»	82,0
МО Тепло-Огаревский район	МКОУ «Алексеевская СОШ»	82,0
МО г. Тула Центральный округ	МБОУ ЦО № 39	81,9
МО г. Тула Зареченский округ	МБОУ – лицей № 2	81,9

14.2. Математика профильная

Наименование муниципального образования	Наименование образовательной организации	Средний балл
МО г. Тула Центральный округ	МАОУ «Лицей № 1»	73,0
МО г. Ефремов	МКОУ «ЕФМЛ»	71,9
МО г. Ефремов	МКОУ «СШ № 16»	70,0
МО г. Ефремов	МКОУ «Пожиллинская СШ № 13»	70,0
МО Щекинский район	Селивановская СШ № 28	70,0
МО Каменский район	МКОУ «Заколская СШ»	69,3
МО Щекинский район	Советская СШ № 2	67,1
МО Куркинский район	МОУ ССОШ	66,0
МО Щекинский район	СШ № 20	65,6
МО Богородицкий район	МОУ СШ № 2	65,1

14.3. Математика базовая

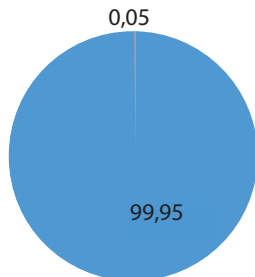
Наименование муниципального образования	Наименование образовательной организации	Средний балл
МО Белевский район	МОУ «Берёзовская СОШ» Белевского района Тульской области	5,0
МО Воловский район	МКОУ «Борятинская СОШ»	5,0
МО г. Ефремов	МКОУ «СШ № 16»	5,0
МО г. Ефремов	МКОУ «Большеплотавская СШ № 22»	5,0
МО г. Новомосковск	МКОУ «Правдинский ЦО»	5,0
МО Дубенский район	МКОУ «Опоченский ЦО»	5,0
МО Киреевский район	МКОУ «Красноярский ЦО»	5,0
МО Куркинский район	МОУ «Ивановская СОШ»	5,0
МО Узловский район	МКОУ «ЦО Бестужевский»	5,0
МО Чернский район	МКОУ «Чернская СОШ № 2»	5,0

**15. СРАВНИТЕЛЬНЫЕ РЕЗУЛЬТАТЫ ЕГЭ НА ЭТАПЕ
ГОСУДАРСТВЕННОЙ ИТОГОВОЙ АТТЕСТАЦИИ
В 2016, 2017, 2018 ГОДАХ**

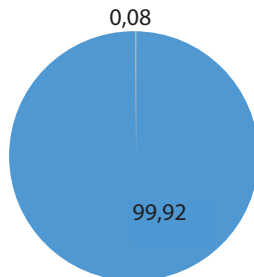
Наименование общеобразовательного предмета	Количество участников			Средний балл		
	2016	2017	2018	2016	2017	2018
Русский язык	6048	5813	6202	72,11	71,39	71,96
Математика профильная	4321	3909	3880	44,97	46,78	49,40
Математика базовая	4829	4791	5297	4,25	4,33	4,24
Физика	1627	1631	1655	51,68	54,22	53,31
Химия	824	875	948	56,20	56,89	55,02
Информатика и ИКТ	224	226	394	54,84	58,46	57,29
Биология	1237	1205	1325	54,69	55,93	53,05
История	1085	1132	1237	49,28	54,10	52,74
География	53	40	73	59,92	57,53	56,42
Английский язык	581	544	624	70,84	69,73	70,24
Немецкий язык	13	14	18	62,46	71,14	78,56
Французский язык	44	18	34	86,09	79,89	75,85
Испанский язык		2			62,00	
Обществознание	3676	3441	3565	53,54	56,58	57,68
Литература	392	388	436	57,80	57,54	61,14

Русский язык

Тульская область

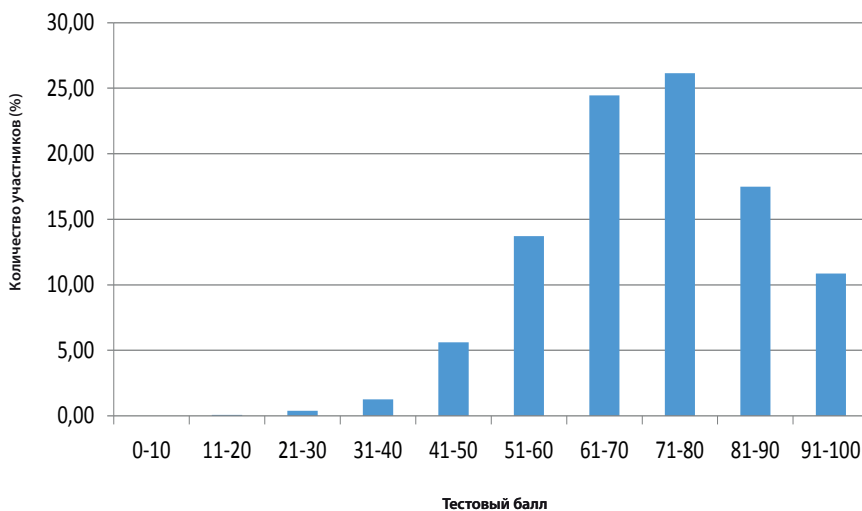


Тульская область
(выпускники)



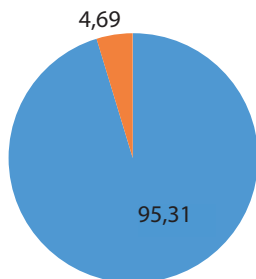
■ Не ниже порога ■ Ниже порога

Распределение числа участников ЕГЭ,
набравших соответствующий балл (%)

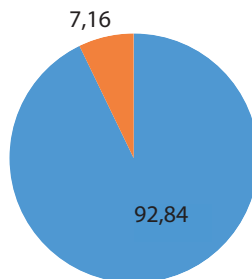


Математика профильная

Тульская область

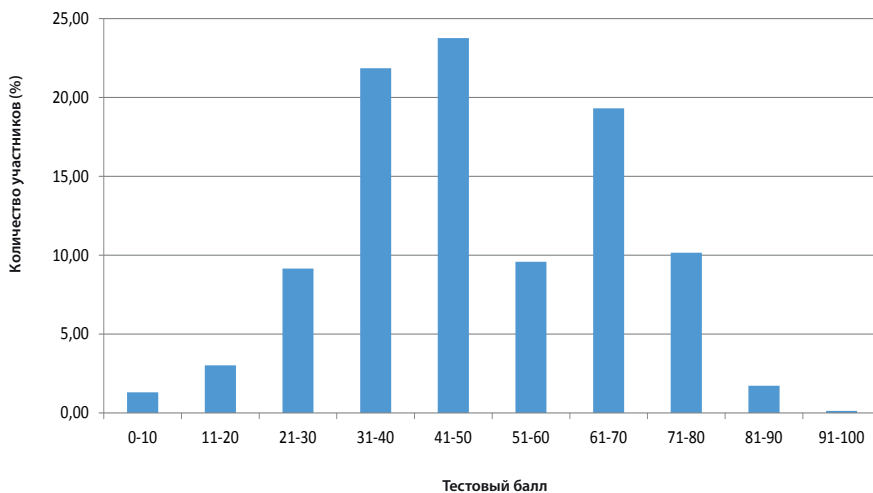


Тульская область
(выпускники)



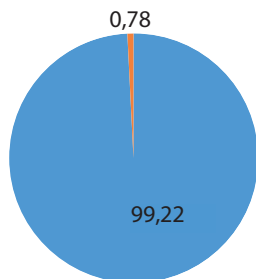
■ Не ниже порога ■ Ниже порога

Распределение числа участников ЕГЭ,
набравших соответствующий балл (%)

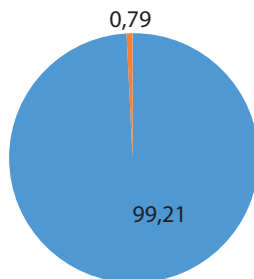


Математика базовая

Тульская область

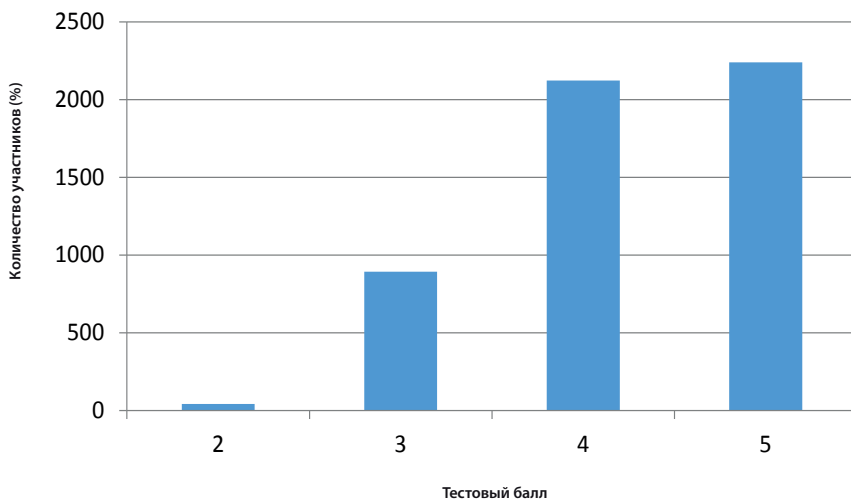


Тульская область
(выпускники)



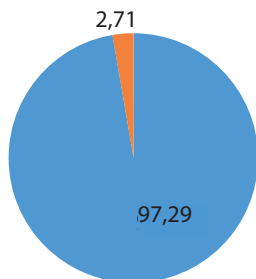
■ Не ниже порога ■ Ниже порога

Распределение числа участников ЕГЭ,
набравших соответствующий балл (%)

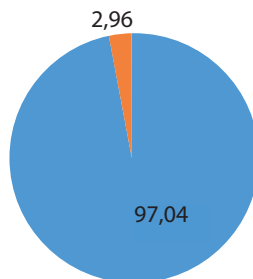


Физика

Тульская область

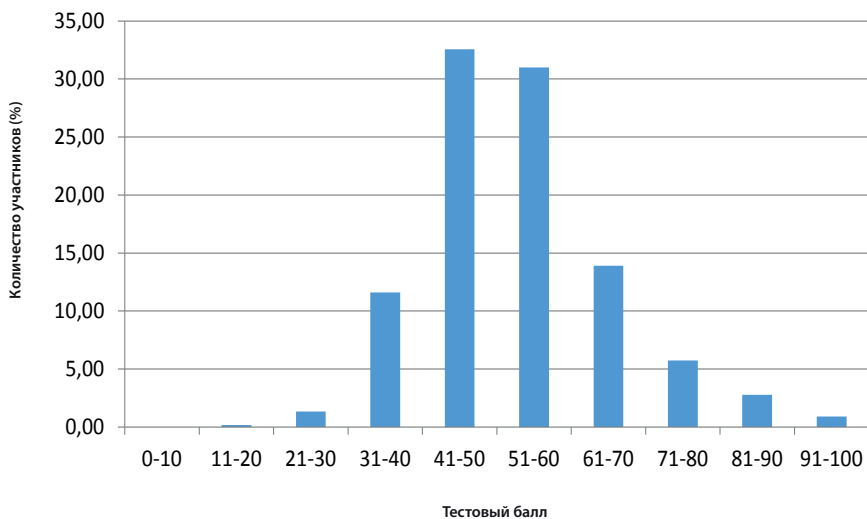


Тульская область
(выпускники)

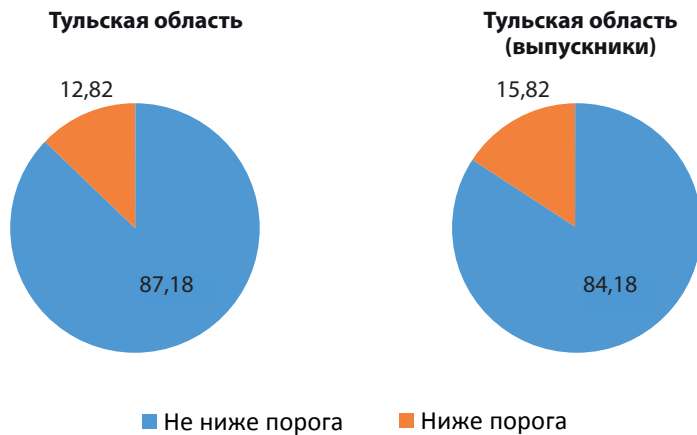


■ Не ниже порога ■ Ниже порога

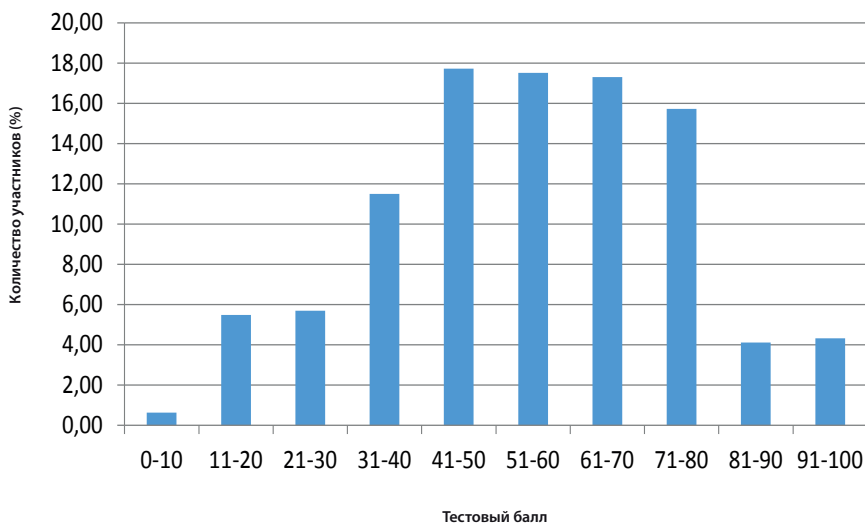
Распределение числа участников ЕГЭ,
набравших соответствующий балл (%)



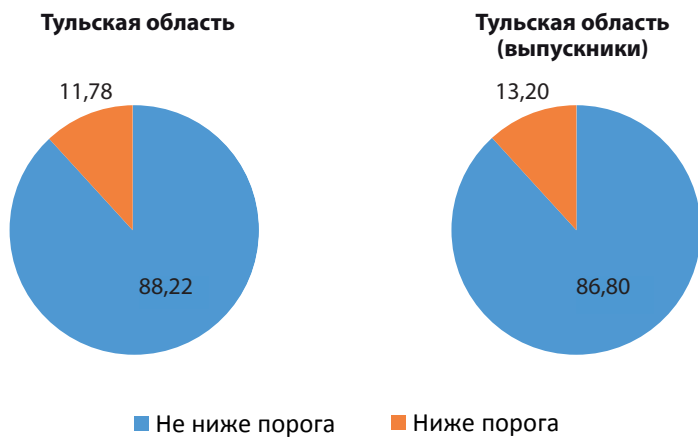
Химия



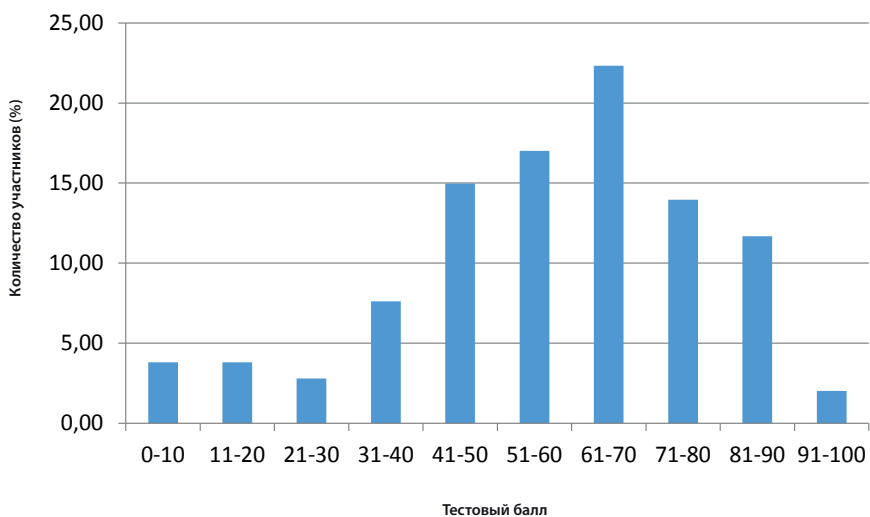
**Распределение числа участников ЕГЭ,
набравших соответствующий балл (%)**



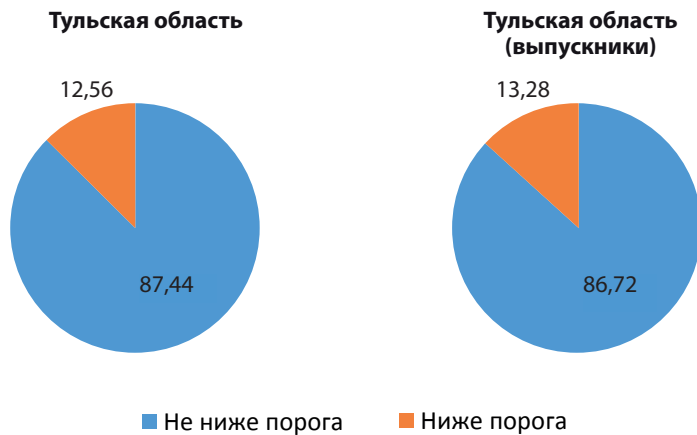
Информатика и ИКТ



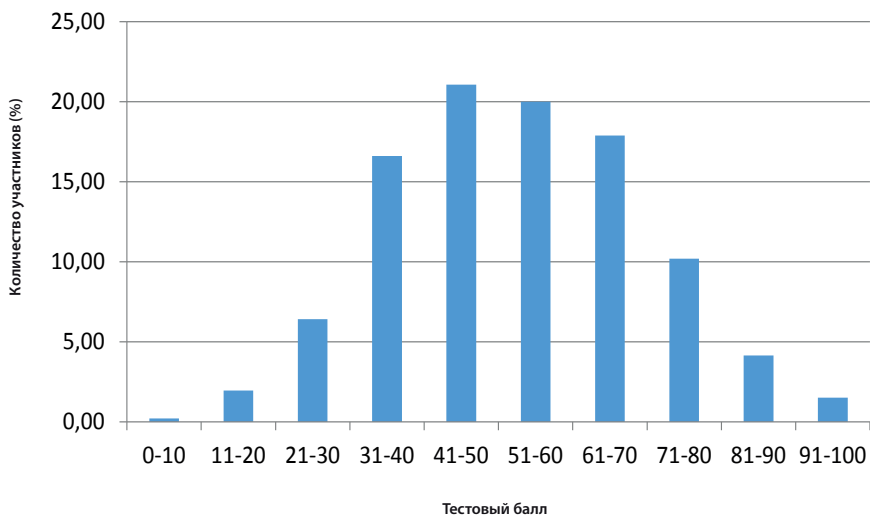
Распределение числа участников ЕГЭ, набравших соответствующий балл (%)



Биология

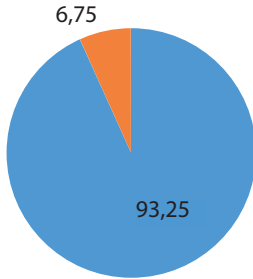


**Распределение числа участников ЕГЭ,
набравших соответствующий балл (%)**

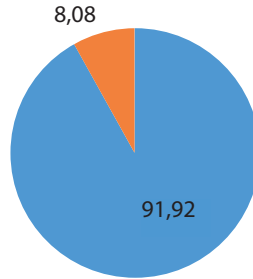


История

Тульская область

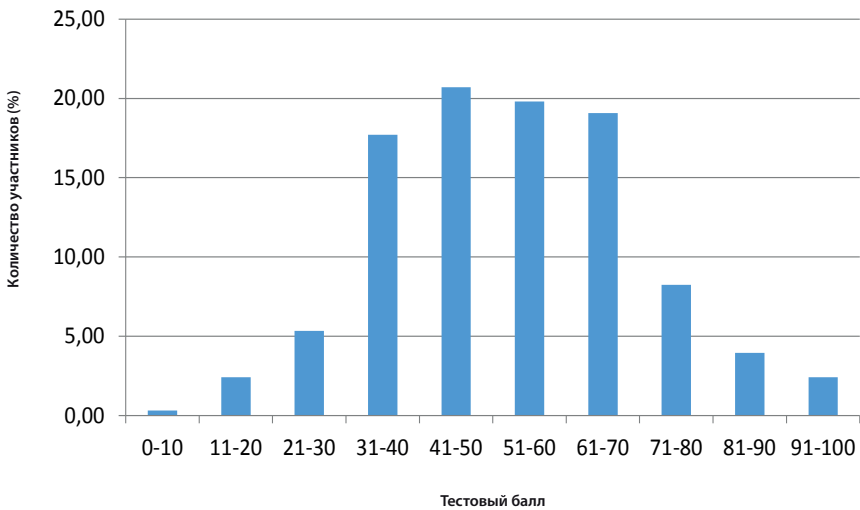


Тульская область
(выпускники)

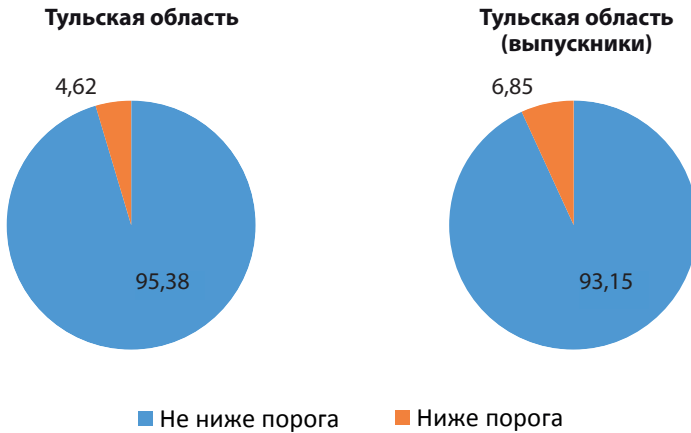


■ Не ниже порога ■ Ниже порога

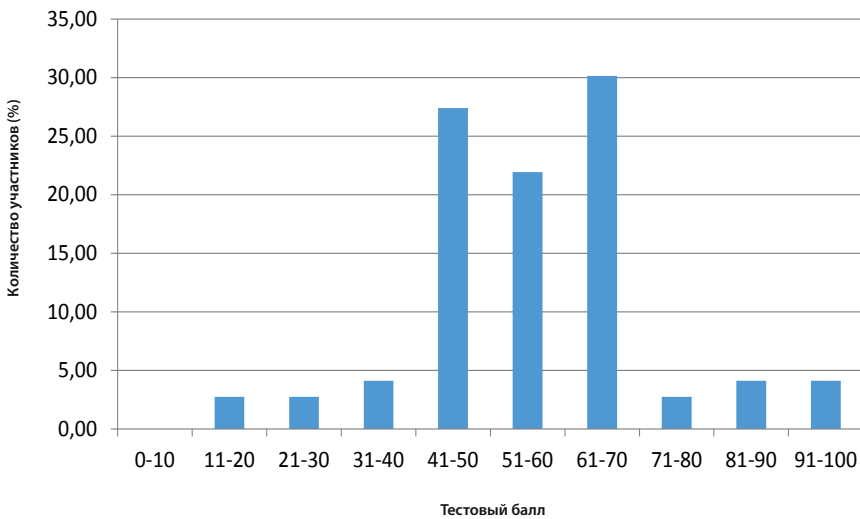
Распределение числа участников ЕГЭ,
набравших соответствующий балл (%)



География

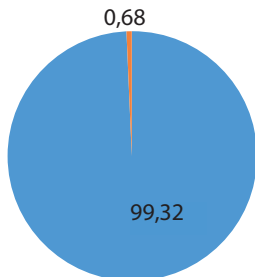


Распределение числа участников ЕГЭ, набравших соответствующий балл (%)

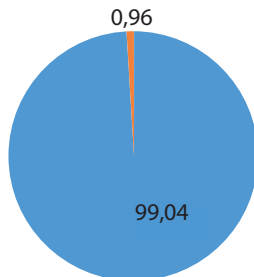


Английский язык

Тульская область

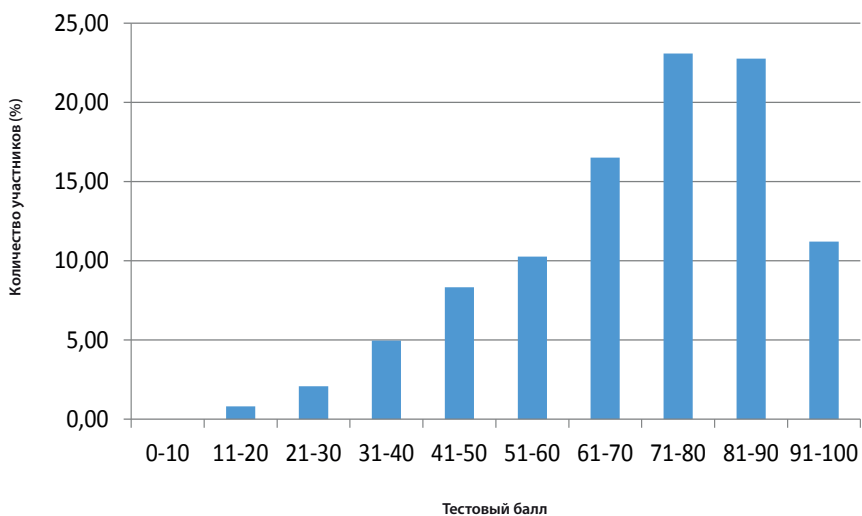


Тульская область
(выпускники)



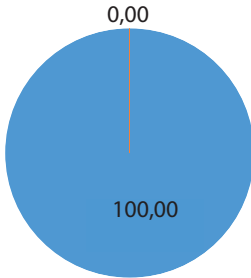
■ Не ниже порога ■ Ниже порога

Распределение числа участников ЕГЭ,
набравших соответствующий балл (%)

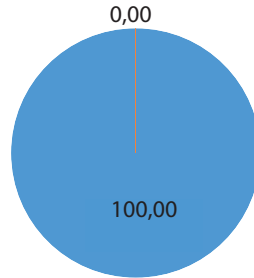


Немецкий язык

Тульская область

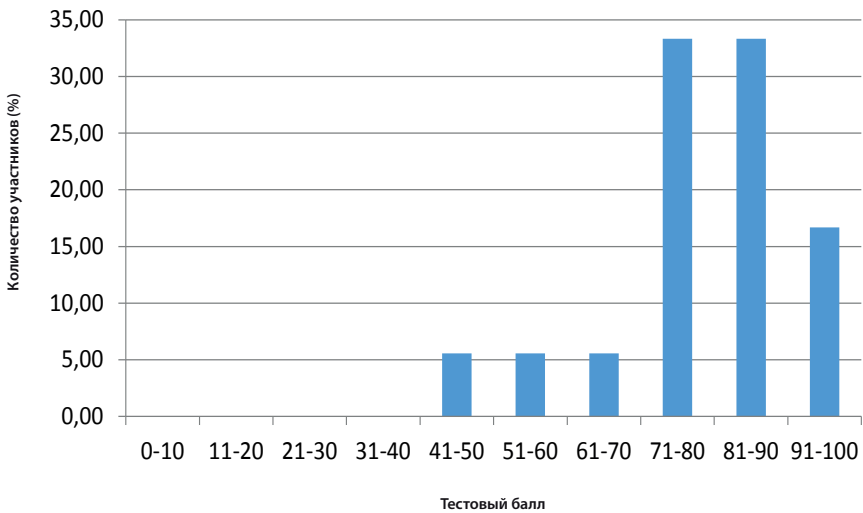


Тульская область
(выпускники)



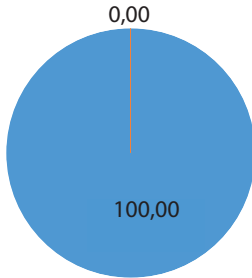
■ Не ниже порога ■ Ниже порога

Распределение числа участников ЕГЭ,
набравших соответствующий балл (%)

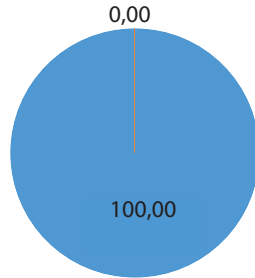


Французский язык

Тульская область

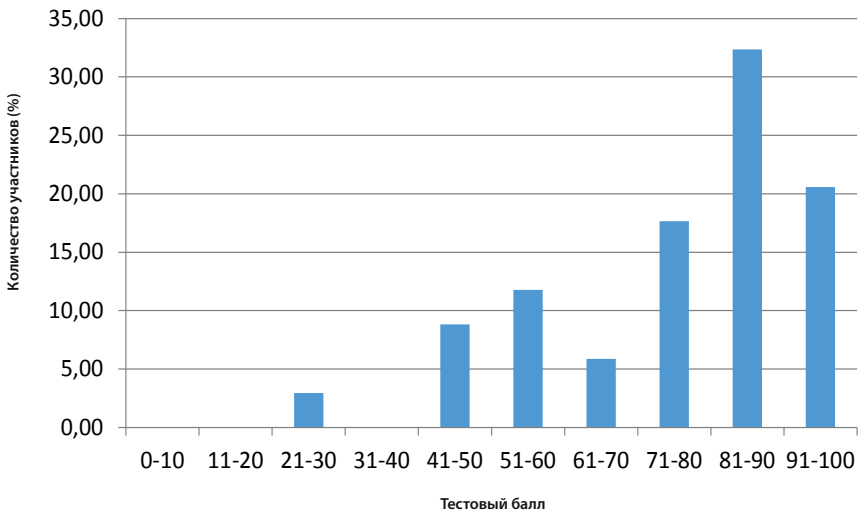


Тульская область
(выпускники)

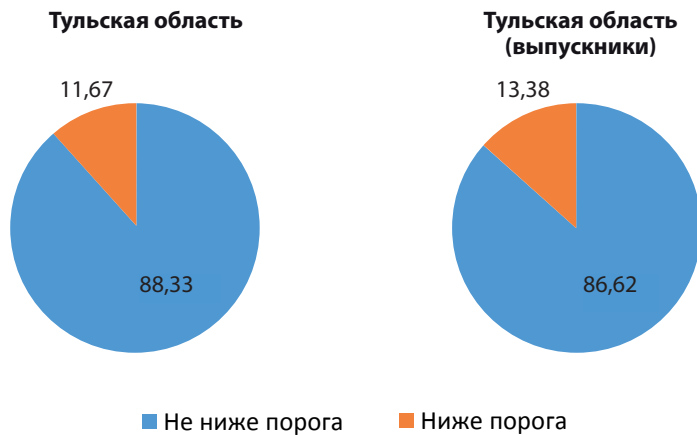


■ Не ниже порога ■ Ниже порога

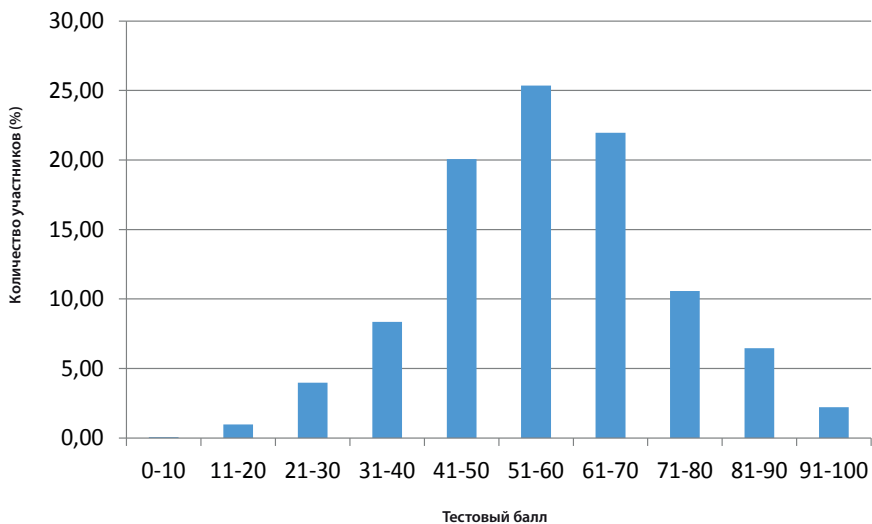
Распределение числа участников ЕГЭ,
набравших соответствующий балл (%)



Общественное

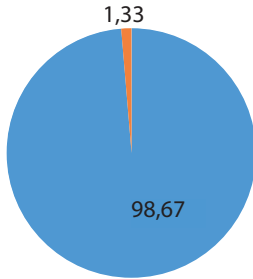


Распределение числа участников ЕГЭ, набравших соответствующий балл (%)

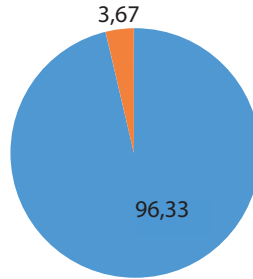


Литература

Тульская область

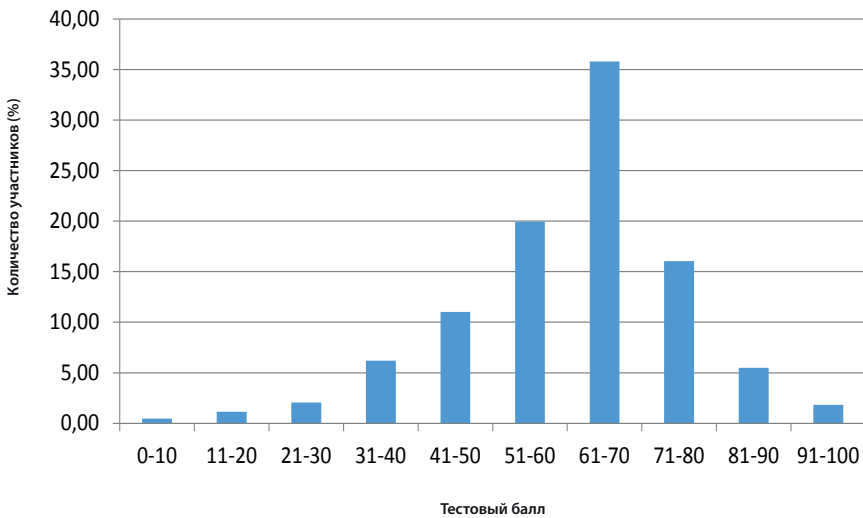


Тульская область
(выпускники)



■ Не ниже порога ■ Ниже порога

Распределение числа участников ЕГЭ,
набравших соответствующий балл (%)



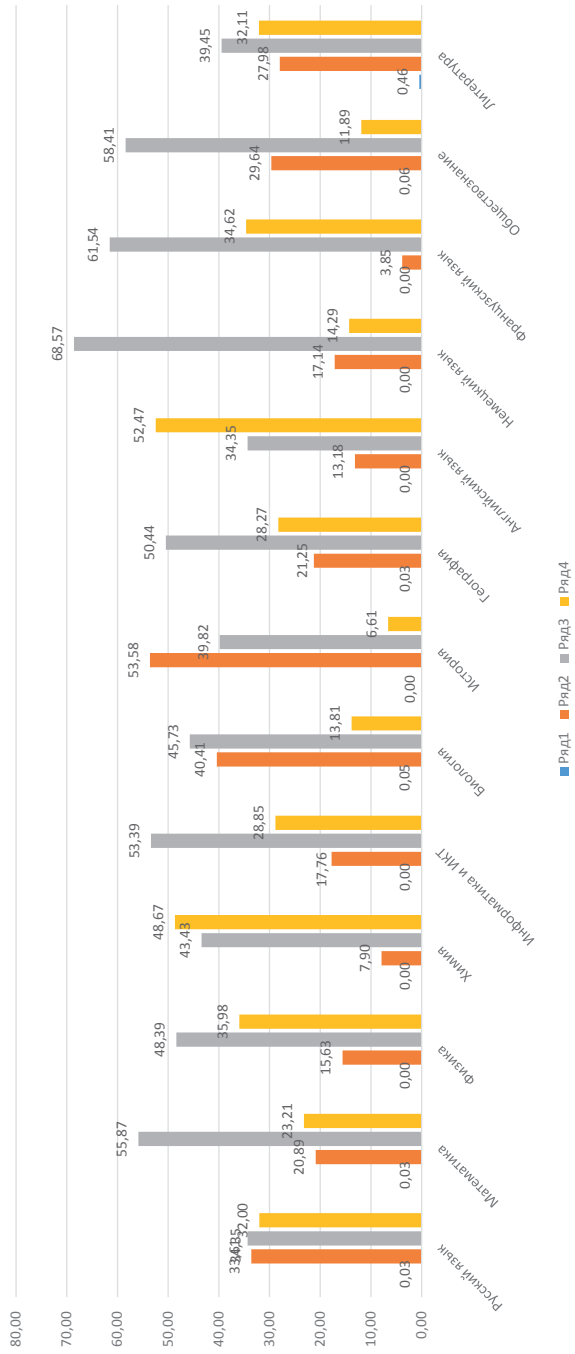
Раздел 2.

Статистика основных показателей государственной (итоговой) аттестации выпускников 9 классов с участием территориальных предметных комиссий

1. СТАТИСТИКА ПРОВЕДЕНИЯ ГИА (ОГЭ) В 9 КЛАССАХ В 2018 ГОДУ (ПО ВСЕМ ДАТАМ ЭКЗАМЕНОВ)

Наименование предмета	Количество муниципальных образований (АТЭ)	Количество ОО	Количество участников	% от общего количества выпускников	Распределение участников, получивших баллы										Средний балл
					2		3		4		5				
					Чел.	%	Чел.	%	Чел.	%	Чел.	%			
Русский язык	29	429	11 781	99,97	4	0,03	3960	33,61	4047	34,4	3770	32,00	3,98		
Математика	29	429	11 777	99,93	4	0,03	2460	20,89	6580	55,9	2733	23,21	4,02		
Физика	29	226	1523	12,92	0	0,00	238	15,63	737	48,4	548	35,98	4,20		
Химия	28	255	1658	14,07	0	0,00	131	7,90	720	43,4	807	48,67	4,41		
Информатика и ИКТ	28	243	3536	30,00	0	0,00	628	17,76	1888	53,4	1020	28,85	4,11		
Биология	29	376	4214	35,76	2	0,05	1703	40,41	1927	45,7	582	13,81	3,73		
История	27	167	545	4,62	0	0,00	292	53,58	217	39,8	36	6,61	3,53		
География	29	300	2922	24,79	1	0,03	621	21,25	1474	50,4	826	28,27	4,07		
Английский язык	26	153	789	6,69	0	0,00	104	13,18	271	34,3	414	52,47	4,39		
Немецкий язык	4	5	35	0,30	0	0,00	6	17,14	24	68,6	5	14,29	3,97		
Французский язык	2	3	52	0,44	0	0,00	2	3,85	32	61,5	18	34,62	4,31		
Обществознание	29	410	7939	67,37	5	0,06	2353	29,64	4637	58,4	944	11,89	3,82		
Литература	24	105	218	1,85	1	0,46	61	27,98	86	39,4	70	32,11	4,03		

Распределение доли участников, получивших баллы по предметам



2. СТАТИСТИЧЕСКИЕ РЕЗУЛЬТАТЫ ГИА (ОГЭ)

2.1. Статистические результаты ГИА (ОГЭ) по пятибалльной шкале по русскому языку

Наименование МО	Количество участников	Баллы										Средний балл
		2		3		4		5		%	Чел.	
		Чел.	%	Чел.	%	Чел.	%	Чел.	%			
МО г. Алексин	614	229	37,30	206	33,55	179	29,15					3,92
МО Арсеньевский район	62	22	35,48	23	37,10	17	27,42					3,92
МО Белевский район	155	62	40,00	57	36,77	36	23,23					3,83
МО Богородицкий район	334	133	39,82	111	33,23	90	26,95					3,87
МО Веневский район	291	131	45,02	105	36,08	55	18,90					3,74
МО Воловский район	80	1	1,25	47	58,75	21	26,25					3,53
МО г. Донской	505	168	33,27	175	34,65	162	32,08					3,99
МО г. Новомосковск	1163	384	33,02	351	30,18	428	36,80					4,04
МО г. Ефремов	479	138	28,81	163	34,03	178	37,16					4,08
МО Дубенский район	98	44	44,90	30	30,61	24	24,49					3,80
МО Заокский район	141	65	46,10	55	39,01	21	14,89					3,69
МО Каменский район	47	14	29,79	21	44,68	12	25,53					3,96
МО Кимовский район	279	117	41,94	97	34,77	65	23,30					3,81
МО Киреевский район	499	168	33,67	175	35,07	156	31,26					3,98
МО Куркинский район	84	51	60,71	25	29,76	8	9,52					3,49
МО Одревский район	74	24	32,43	28	37,84	22	29,73					3,97
МО Плавский район	213	84	39,44	75	35,21	54	25,35					3,86
МО Суворовский район	247	92	37,25	84	34,01	71	28,74					3,91
МО Тепло-Огаревский район	89	38	42,70	29	32,58	22	24,72					3,82
МО Узловский район	571	155	27,15	212	37,13	204	35,73					4,09
МО Чернский район	187	76	40,64	64	34,22	47	25,13					3,84
МО Щекинский район	870	313	35,98	310	35,63	247	28,39					3,92
МО Ясногорский район	280	96	34,29	118	42,14	66	23,57					3,89
МО р.п. Славный	18	9	50,00	5	27,78	4	22,22					3,72
МО г. Тула	4401	3	0,07	1300	29,54	1507	34,24	1591	36,15			4,07
Зареченский округ	1047			351	33,52	351	33,52	345	32,95			3,99
Привокзальный округ	515			33,98	166	32,23	174	33,79				4,00
Пролетарский округ	1200	3	0,25	378	31,50	448	37,33	371	30,92			3,99
Советский округ	820			183	22,32	260	31,71	377	45,98			4,24
Центральный округ	819			213	26,01	282	34,43	324	39,56			4,14
Общий итог	11 781	4	0,03	3960	33,66	4047	34,40	3770	32,05			3,90

2.2. Статистические результаты ГИА (ОГЭ) по пятибалльной шкале по математике

Наименование МО	Количество участников	Баллы										Средний балл
		2		3		4		5		Чел.	%	
		Чел.	%	Чел.	%	Чел.	%	Чел.	%			
МО г. Алексин	614			156	25,41	337	54,89	121	19,71			3,94
МО Арсеньевский район	62			18	29,03	36	58,06	8	12,90			3,84
МО Белевский район	155			35	22,58	93	60,00	27	17,42			3,95
МО Богородицкий район	334			39	11,68	204	61,08	91	27,25			4,16
МО Веневский район	290			78	26,90	168	57,93	44	15,17			3,88
МО Вологовский район	80	1	1,25	26	32,50	40	50,00	13	16,25			3,81
МО г. Донской	505			178	35,25	252	49,90	75	14,85			3,80
МО г. Новомосковск	1162			243	20,91	656	56,45	263	22,63			4,02
МО г. Ефремов	479			55	11,48	288	60,13	136	28,39			4,17
МО Дубенский район	98			27	27,55	53	54,08	18	18,37			3,91
МО Заокский район	141			41	29,08	83	58,87	17	12,06			3,83
МО Каменский район	47			11	23,40	24	51,06	12	25,53			4,02
МО Кимовский район	279			62	22,22	175	62,72	42	15,05			3,93
МО Киреевский район	497			119	23,94	262	52,72	116	23,34			3,99
МО Куркинский район	84			26	30,95	48	57,14	10	11,90			3,81
МО Одревский район	74			5	6,76	49	66,22	20	27,03			4,20
МО Плавский район	213			79	37,09	119	55,87	15	7,04			3,70
МО Суворовский район	247			53	21,46	143	57,89	51	20,65			3,99
МО Тепло-Огаревский район	89			28	31,46	50	56,18	11	12,36			3,81
МО Узловский район	571			79	13,84	368	64,45	124	21,72			4,08
МО Чернский район	187			43	22,99	116	62,03	28	14,97			3,92
МО Щекинский район	870			248	28,51	459	52,76	163	18,74			3,90
МО Ясногорский район	280			92	32,86	142	50,71	46	16,43			3,84
МО р.п. Славный	18			6	33,33	9	50,00	3	16,67			3,83
МО г. Тула	4401	3	0,07	713	16,20	2406	54,67	1279	29,06			4,14
Зареченский округ	1047			195	18,62	576	55,01	276	26,36			4,08
Привокзальный округ	515			71	13,79	329	63,88	115	22,33			4,09
Пролетарский округ	1200	3	0,25	253	21,08	673	56,08	271	22,58			4,01
Советский округ	820			84	10,24	406	49,51	330	40,24			4,30
Центральный округ	819			110	13,43	422	51,53	287	35,04			4,22
Общий итог	11 777	4	0,03	2460	20,89	6580	55,87	2733	23,21			3,97

3. КОЛИЧЕСТВО ПОДАННЫХ И УДОВЛЕТВОРЕННЫХ АПЕЛЛЯЦИЙ

Наименование общеобразовательного предмета	Количество участников	Количество апелляций			
		Поступивших		Удовлетворенных	
		Кол-во	%	Кол-во	%
Русский язык	11781	18	0,15	6	33,33
Математика	11777	14	0,12	2	14,29
Физика	1523	5	0,33	2	40,00
Химия	1658	2	0,12	0	0,00
Информатика и ИКТ	3536	2	0,06	2	100,00
Биология	4214	9	0,21	0	0,00
История	545	2	0,37	0	0,00
География	2922	0	0,00	0	0,00
Английский язык	789	4	0,51	0	0,00
Немецкий язык	35	1	2,86	0	0,00
Французский язык	52	0	0,00	0	0,00
Обществознание	7939	5	0,06	0	0,00
Литература	218	11	5,05	1	9,09
ИТОГО	46989	73	0,16	13	17,81

СОДЕРЖАНИЕ

Введение	3
РАЗДЕЛ 1. СТАТИСТИКА ОСНОВНЫХ ПОКАЗАТЕЛЕЙ ЕГЭ НА ЭТАПЕ ГОСУДАРСТВЕННОЙ ИТОГОВОЙ АТТЕСТАЦИИ ВЫПУСКНИКОВ 2018 ГОДА	4
1. Количество участников ЕГЭ в Тульской области.	4
2. Количество участников ЕГЭ 2018 года	5
3. Доля выпускников, принимавших участие в ЕГЭ по обязательным предметам в 2017, 2018 годах	19
4. Доля выпускников текущего года, принимавших участие в ЕГЭ по предметам по выбору в 2017, 2018 годах	20
5. Средний балл выпускников 2018 года по Тульской области	22
5.1. Русский язык	24
5.2. Математика профильная	26
5.3. Физика	28
5.4. Химия	30
5.5. Информатика и ИКТ	32
5.6. Биология	34
5.7. История	36
5.8. География	38
5.9. Английский язык	40
5.10. Немецкий язык.	42
5.11. Французский язык	44
5.12. Обществознание	46
5.13. Литература	48
5.14. Математика базовая	50
6. Статистические результаты ЕГЭ выпускников 2018 года	52
6.1. Русский язык	52
6.2. Математика профильная	54
6.3. Физика	56
6.4. Химия	58
6.5. Информатика и ИКТ	60
6.6. Биология	62
6.7. История	64
6.8. География	66
6.9. Английский язык	67
6.10. Немецкий язык	69
6.11. Французский язык	69
6.12. Обществознание	70

6.13. Литература	72
6.14. Математика базовая	74
7. Статистические результаты ЕГЭ выпускников прошлых лет и обучающихся организаций НПО и СПО	76
7.1. Статистические результаты ЕГЭ выпускников прошлых лет	76
7.2. Статистические результаты ЕГЭ обучающихся организаций НПО и СПО	76
8. Сведения о выпускниках 2018 года – участниках ЕГЭ, не преодолевших порог по обязательным предметам	77
9. Распределение тестовых баллов по результатам ЕГЭ	78
10. Количество поданных и удовлетворенных апелляций по результатам ЕГЭ 2018 года	79
11. Участие выпускников в ЕГЭ по нескольким предметам в 2018 году	80
12. Количество выпускников, получивших наивысший балл по нескольким предметам по ЕГЭ в 2018 году	81
13. Данные по количеству участников ЕГЭ, набравших 100 баллов в 2016, 2017, 2018 годах	82
13.1. Образовательные организации, выпускники которых набрали 100 баллов по предметам	83
14. Образовательные организации, выпускники которых набрали высший средний балл по обязательным предметам	85
15. Сравнительные результаты ЕГЭ на этапе государственной итоговой аттестации в 2016, 2017, 2018 годах	86
Русский язык	87
Математика профильная	88
Математика базовая	89
Физика	90
Химия	91
Информатика и ИКТ	92
Биология	93
История	94
География	95
Английский язык	96
Немецкий язык	97
Французский язык	98
Обществознание	99
Литература	100

РАЗДЕЛ 2. СТАТИСТИКА ОСНОВНЫХ ПОКАЗАТЕЛЕЙ ГОСУДАРСТВЕННОЙ (ИТОГОВОЙ) АТТЕСТАЦИИ ВЫПУСКНИКОВ 9 КЛАССОВ С УЧАСТИЕМ ТЕРРИТОРИАЛЬНЫХ ПРЕДМЕТНЫХ КОМИССИЙ	101
1. Статистика проведения ГИА (ОГЭ) в 9 классах в 2017 году (по всем датам экзаменов)	101
Распределение доли участников, получивших баллы по предметам	102
2. Статистические результаты ГИА (ОГЭ)	103
2.1. Статистические результаты ГИА (ОГЭ) по пятибалльной шкале по русскому языку	103
2.2. Статистические результаты ГИА (ОГЭ) по пятибалльной шкале по математике	104
3. Количество поданных и удовлетворенных апелляций	105

Информационное издание

**СТАТИСТИКА ОСНОВНЫХ ПОКАЗАТЕЛЕЙ
ГОСУДАРСТВЕННОЙ (ИТОГОВОЙ) АТТЕСТАЦИИ
В ТУЛЬСКОЙ ОБЛАСТИ В 2018 ГОДУ**

Отв. редактор А.М. Соболев
Корректоры Е.Д. Беляева, О.А. Леонтьева
Компьютерная верстка В.В. Старцев

Подписано в печать 10.11.2018.
Формат 60×84/16. Усл. печ. л. 7.
Тираж 50 экз.

Оригинал-макет изготовлен
в РИО ГОУ ДПО ТО «ИПК и ППРО ТО»
300041, г. Тула, ул. Ленина, д. 22

Отпечатано с готового
оригинал-макета в типографии «Всрок»
г. Тула, Красноармейский пр-т, д. 7а