

ДЕПАРТАМЕНТ ОБРАЗОВАНИЯ  
МИНИСТЕРСТВА ОБРАЗОВАНИЯ  
ТУЛЬСКОЙ ОБЛАСТИ

Государственное образовательное учреждение дополнительного  
профессионального образования Тульской области  
«Институт повышения квалификации и профессиональной  
переподготовки работников образования Тульской области»

**СТАТИСТИКА ОСНОВНЫХ ПОКАЗАТЕЛЕЙ  
ГОСУДАРСТВЕННОЙ (ИТОГОВОЙ) АТТЕСТАЦИИ  
В ТУЛЬСКОЙ ОБЛАСТИ В 2019 ГОДУ**

Тула  
2019

Ответственный редактор  
*Соболев Алексей Михайлович,*  
заведующий отделом статистических исследований  
ГОУ ДПО ТО «ИПК и ППРО ТО»

Ответственные за выпуск  
*Пчелина Елена Юрьевна,*  
заместитель министра – директор департамента образования  
министерства образования Тульской области,  
*Мельникова Галина Валериевна,*  
главный специалист ГУ ТО «Центр технического надзора эксплуатации  
зданий и сооружений учреждений образования»

С78      **Статистика основных показателей государственной (итоговой) аттестации в Тульской области в 2019 году.** – Тула: ГОУ ДПО ТО «ИПК и ППРО ТО», 2019. – 112 с.

Содержание сборника основывается на статистических материалах Федерального центра тестирования и Регионального центра обработки информации Тульской области по результатам государственной (итоговой) аттестации в 2019 году.

Представленная в сборнике информация адресована работникам органов управления образованием и методических служб, руководителям и педагогам образовательных организаций.

ББК 74.04

## ВВЕДЕНИЕ

С целью проведения единого государственного экзамена в досрочный период в Тульской области в 2019 году были организованы 3 пункта проведения экзамена, в основной период – 49 ППЭ, в дополнительный период – 1 ППЭ, сформированы необходимые организационные структуры:

- государственная экзаменационная комиссия Тульской области (180 чел.);
- предметные комиссии по 15 предметам (474 чел.);
- конфликтная комиссия Тульской области (8 чел.);
- региональный центр обработки информации (67 чел.);
- утверждены руководители ППЭ (76 чел.);
- утверждены организаторы (2557 чел.);
- утверждены технические специалисты (167 чел.);
- утверждены ассистенты (16 чел.).

В состав региональных предметных комиссий были включены:

- 144 эксперта по русскому языку;
- 65 экспертов по математике;
- 60 экспертов по обществознанию;
- 24 экспертов по физике;
- 43 эксперта по биологии;
- 25 экспертов по истории;
- 16 экспертов по химии;
- 18 экспертов по литературе;
- 10 экспертов по информатике и ИКТ;
- 8 экспертов по географии;
- 43 эксперта по английскому языку;
- 10 экспертов по французскому языку;
- 4 эксперта по немецкому языку;
- 3 эксперта по испанскому языку.

В 2019 году 218 человек (из них 8 человек – выпускники общеобразовательных школ, 169 человек – выпускники прошлых лет, 40 человек – обучающиеся СПО, 1 человек – не завершивший среднее (полное) общее образование (не прошедший ГИА)) сдавали единый государственный экзамен в досрочный период. Общее количество участников ЕГЭ в основной период – 6234 человека (из них 5883 человека – выпускники общеобразовательных организаций, 241 – ВПЛ, 105 – обучающиеся СПО, 5 человек – не завершившие среднее (полное) общее образование (не прошедшие ГИА)). В дополнительный период сдавали ЕГЭ 39 человек (из них 37 человек – выпускники общеобразовательных организаций, 2 человека – не завершившие среднее (полное) общее образование (не прошедшие ГИА)).

Общее количество человеко-экзаменов при проведении ЕГЭ в досрочный период составило 436, в основной период – 21 799, в дополнительный период – 43.

# Раздел 1.

## Статистика основных показателей ЕГЭ на этапе государственной итоговой аттестации выпускников 2019 года

### 1. КОЛИЧЕСТВО УЧАСТНИКОВ ЕГЭ В ТУЛЬСКОЙ ОБЛАСТИ

№ п/п	Наименование	Количество участников			2019 по периодам		
		2017	2018	2019	Доср.	Основн.	Доп.
1	Русский язык	5813	6202	6149	109	6035	5
2	Математика базовая	4791	5297	2661	6	2617	38
3	Математика профильная	3909	3880	3554	72	3482	–
4	Физика	1631	1655	1567	16	1551	–
5	Химия	875	948	987	23	964	–
6	Информатика и ИКТ	226	394	393	7	386	–
7	Биология	1205	1325	1319	40	1279	–
8	История	1132	1237	1111	30	1081	–
9	География	40	73	57	–	57	–
10	Английский язык	544	624	627	19	608	–
11	Немецкий язык	14	18	9	–	9	–
12	Французский язык	18	34	27	–	27	–
13	Испанский язык	2	–	2	–	2	–
14	Обществознание	3441	3565	3400	82	3318	–
15	Литература	388	436	415	32	383	–

## 2. КОЛИЧЕСТВО УЧАСТНИКОВ ЕГЭ 2019 ГОДА

<b>Русский язык</b>									
Наименование муниципального образования	Количество участников	Количество выпускников текущего года		Количество обучающихся СПО		Количество выпускников прошлых лет		Количество выпускников, не завершивших среднее общее образование (не прошедших ГИА)	
		Чел.	%	Чел.	%	Чел.	%	Чел.	%
МО г. Алексин	298	291	97,7	3	1,0	4	1,3		0,0
МО Арсеньевский район	35	34	97,1		0,0	1	2,9		0,0
МО Белевский район	62	53	85,5	8	12,9	1	1,6		0,0
МО Богородицкий район	168	168	100,0		0,0		0,0		0,0
МО Веневский район	92	91	98,9		0,0	1	1,1		0,0
МО Воловский район	41	41	100,0		0,0		0,0		0,0
МО г. Донской	175	167	95,4	3	1,7	5	2,9		0,0
МО г. Новомосковск	602	577	95,8	8	1,3	17	2,8		0,0
МО Дубенский район	51	50	98,0		0,0	1	2,0		0,0
МО г. Ефремов	235	220	93,6	8	3,4	7	3,0		0,0
МО Заокский район	93	91	97,8		0,0	2	2,2		0,0
МО Каменский район	15	15	100,0		0,0		0,0		0,0
МО Кимовский район	134	127	94,8	2	1,5	5	3,7		0,0
МО Киреевский район	236	229	97,0		0,0	7	3,0		0,0
МО Куркинский район	50	50	100,0		0,0		0,0		0,0
МО Одоевский район	44	42	95,5	1	2,3	1	2,3		0,0
МО Плавский район	64	63	98,4		0,0	1	1,6		0,0
МО Суворовский район	121	120	99,2		0,0	1	0,8		0,0
МО Тепло-Огаревский район	34	34	100,0		0,0		0,0		0,0
МО Узловский район	300	289	96,3	9	3,0	2	0,7		0,0
МО Чернский район	62	54	87,1	5	8,1	3	4,8		0,0
МО Щекинский район	471	460	97,7	4	0,8	7	1,5		0,0
МО Ясногорский район	89	86	96,6	1	1,1	2	2,2		0,0
<b>МО г. Тула</b>	<b>2677</b>	<b>2536</b>	<b>94,7</b>	<b>63</b>	<b>2,4</b>	<b>76</b>	<b>2,8</b>	<b>2</b>	<b>0,1</b>
Зареченский округ	611	535	87,6		0,0	76	12,4		0,0
Привокзальный округ	222	222	100,0		0,0		0,0		0,0
Пролетарский округ	704	704	100,0		0,0		0,0		0,0
Советский округ	592	590	99,7		0,0		0,0	2	0,3
Центральный округ	548	485	88,5	63	11,5		0,0		0,0
<b>Итого по региону</b>	<b>6149</b>	<b>5888</b>	<b>95,8</b>	<b>115</b>	<b>1,9</b>	<b>144</b>	<b>2,3</b>	<b>2</b>	<b>0,0</b>

Математика профильная									
Наименование муниципального образования	Количество участников	Количество выпускников текущего года		Количество обучающихся СПО		Количество выпускников прошлых лет		Количество выпускников, не завершивших среднее общее образование (не прошедших ГИА)	
		Чел.	%	Чел.	%	Чел.	%	Чел.	%
МО г. Алексин	203	194	95,6	2	1,0	7	3,4		0,0
МО Арсеньевский район	24	24	100,0		0,0		0,0		0,0
МО Белевский район	27	21	77,8	4	14,8	2	7,4		0,0
МО Богородицкий район	99	98	99,0		0,0	1	1,0		0,0
МО Веневский район	55	53	96,4		0,0	2	3,6		0,0
МО Воловский район	26	26	100,0		0,0		0,0		0,0
МО г. Донской	84	77	91,7	1	1,2	6	7,1		0,0
МО г. Новомосковск	379	355	93,7	4	1,1	20	5,3		0,0
МО Дубенский район	25	24	96,0		0,0	1	4,0		0,0
МО г. Ефремов	169	152	89,9	10	5,9	7	4,1		0,0
МО Заокский район	42	40	95,2		0,0	2	4,8		0,0
МО Каменский район	8	8	100,0		0,0		0,0		0,0
МО Кимовский район	83	79	95,2	1	1,2	3	3,6		0,0
МО Киреевский район	109	107	98,2		0,0	2	1,8		0,0
МО Куркинский район	32	32	100,0		0,0		0,0		0,0
МО Одоевский район	17	16	94,1		0,0	1	5,9		0,0
МО Плавский район	42	41	97,6		0,0	1	2,4		0,0
МО Суворовский район	69	67	97,1		0,0	2	2,9		0,0
МО Тепло-Огаревский район	19	18	94,7		0,0	1	5,3		0,0
МО Узловский район	181	174	96,1	4	2,2	3	1,7		0,0
МО Чернский район	30	27	90,0	2	6,7	1	3,3		0,0
МО Щекинский район	290	280	96,6	2	0,7	8	2,8		0,0
МО Ясногорский район	44	43	97,7	1	2,3		0,0		0,0
<b>МО г. Тула</b>	<b>1497</b>	<b>1401</b>	<b>93,6</b>	<b>21</b>	<b>1,4</b>	<b>75</b>	<b>5,0</b>	<b>0</b>	<b>0,0</b>
Зареченский округ	391	316	80,8		0,0	75	19,2		0,0
Привокзальный округ	113	113	100,0		0,0		0,0		0,0
Пролетарский округ	372	372	100,0		0,0		0,0		0,0
Советский округ	345	345	100,0		0,0		0,0		0,0
Центральный округ	276	255	92,4	21	7,6		0,0		0,0
<b>Итого по региону</b>	<b>3554</b>	<b>3357</b>	<b>94,5</b>	<b>52</b>	<b>1,5</b>	<b>145</b>	<b>4,1</b>	<b>0</b>	<b>0,0</b>

Математика базовая									
Наименование муниципального образования	Количество участников	Количество выпускников текущего года		Количество обучающихся СПО		Количество выпускников прошлых лет		Количество выпускников, не завершивших среднее общее образование (не прошедших ГИА)	
		Чел.	%	Чел.	%	Чел.	%	Чел.	%
МО г. Алексин	102	102	100,0		0,0		0,0		0,0
МО Арсеньевский район	11	11	100,0		0,0		0,0		0,0
МО Белевский район	37	37	100,0		0,0		0,0		0,0
МО Богородицкий район	71	70	98,6		0,0		0,0	1	1,4
МО Веневский район	42	42	100,0		0,0		0,0		0,0
МО Воловский район	17	17	100,0		0,0		0,0		0,0
МО г. Донской	94	94	100,0		0,0		0,0		0,0
МО г. Новомосковск	232	232	100,0		0,0		0,0		0,0
МО Дубенский район	28	28	100,0		0,0		0,0		0,0
МО г. Ефремов	73	72	98,6	1	1,4		0,0		0,0
МО Заокский район	54	54	100,0		0,0		0,0		0,0
МО Каменский район	8	8	100,0		0,0		0,0		0,0
МО Кимовский район	55	54	98,2		0,0		0,0	1	1,8
МО Киреевский район	124	124	100,0		0,0		0,0		0,0
МО Куркинский район	21	21	100,0		0,0		0,0		0,0
МО Одоевский район	29	28	96,6	1	3,4		0,0		0,0
МО Плавский район	23	23	100,0		0,0		0,0		0,0
МО Суворовский район	54	54	100,0		0,0		0,0		0,0
МО Тепло-Огаревский район	17	17	100,0		0,0		0,0		0,0
МО Узловский район	121	121	100,0		0,0		0,0		0,0
МО Чернский район	28	28	100,0		0,0		0,0		0,0
МО Щекинский район	181	181	100,0		0,0		0,0		0,0
МО Ясногорский район	46	46	100,0		0,0		0,0		0,0
<b>МО г. Тула</b>	<b>1193</b>	<b>1188</b>	<b>99,6</b>	<b>0</b>	<b>0,0</b>	<b>0</b>	<b>0,0</b>	<b>5</b>	<b>0,4</b>
Зареченский округ	235	234	99,6		0,0		0,0	1	0,4
Привокзальный округ	117	117	100,0		0,0		0,0		0,0
Пролетарский округ	351	351	100,0		0,0		0,0		0,0
Советский округ	255	252	98,8		0,0		0,0	3	1,2
Центральный округ	235	234	99,6		0,0		0,0	1	0,4
<b>Итого по региону</b>	<b>2661</b>	<b>2652</b>	<b>99,7</b>	<b>2</b>	<b>0,1</b>	<b>0</b>	<b>0,0</b>	<b>7</b>	<b>0,3</b>

Физика									
Наименование муниципального образования	Количество участников	Количество выпускников текущего года		Количество обучающихся СПО		Количество выпускников прошлых лет		Количество выпускников, не завершивших среднее общее образование (не прошедших ГИА)	
		Чел.	%	Чел.	%	Чел.	%	Чел.	%
МО г. Алексин	79	76	96,2	1	1,3	2	2,5		0,0
МО Арсеньевский район	15	15	100,0		0,0		0,0		0,0
МО Белевский район	12	11	91,7		0,0	1	8,3		0,0
МО Богородицкий район	32	32	100,0		0,0		0,0		0,0
МО Веневский район	21	21	100,0		0,0		0,0		0,0
МО Воловский район	8	8	100,0		0,0		0,0		0,0
МО г. Донской	32	30	93,8		0,0	2	6,3		0,0
МО г. Новомосковск	156	150	96,2	1	0,6	5	3,2		0,0
МО Дубенский район	9	9	100,0		0,0		0,0		0,0
МО г. Ефремов	59	57	96,6	1	1,7	1	1,7		0,0
МО Заокский район	11	11	100,0		0,0		0,0		0,0
МО Каменский район	3	3	100,0		0,0		0,0		0,0
МО Кимовский район	39	36	92,3	1	2,6	2	5,1		0,0
МО Киреевский район	51	50	98,0		0,0	1	2,0		0,0
МО Куркинский район	15	15	100,0		0,0		0,0		0,0
МО Одоевский район	8	7	87,5		0,0	1	12,5		0,0
МО Плавский район	12	12	100,0		0,0		0,0		0,0
МО Суворовский район	32	32	100,0		0,0		0,0		0,0
МО Тепло-Огаревский район	6	6	100,0		0,0		0,0		0,0
МО Узловский район	83	81	97,6	1	1,2	1	1,2		0,0
МО Чернский район	14	14	100,0		0,0		0,0		0,0
МО Щекинский район	122	117	95,9	1	0,8	4	3,3		0,0
МО Ясногорский район	17	17	100,0		0,0		0,0		0,0
<b>МО г. Тула</b>	<b>731</b>	<b>696</b>	<b>95,2</b>	<b>6</b>	<b>0,8</b>	<b>29</b>	<b>4,0</b>	<b>0</b>	<b>0,0</b>
Зареченский округ	201	173	86,1		0,0	28	13,9		0,0
Привокзальный округ	46	46	100,0		0,0		0,0		0,0
Пролетарский округ	194	194	100,0		0,0		0,0		0,0
Советский округ	159	159	100,0		0,0		0,0		0,0
Центральный округ	131	124	94,7	6	4,6	1	0,8		0,0
<b>Итого по региону</b>	<b>1567</b>	<b>1506</b>	<b>96,1</b>	<b>12</b>	<b>0,8</b>	<b>49</b>	<b>3,1</b>	<b>0</b>	<b>0,0</b>



Химия									
Наименование муниципального образования	Количество участников	Количество выпускников текущего года		Количество обучающихся СПО		Количество выпускников прошлых лет		Количество выпускников, не завершивших среднее общее образование (не прошедших ГИА)	
		Чел.	%	Чел.	%	Чел.	%	Чел.	%
МО г. Алексин	44	42	95,5		0,0	2	4,5		0,0
МО Арсеньевский район	7	7	100,0		0,0		0,0		0,0
МО Белевский район	14	9	64,3	5	35,7		0,0		0,0
МО Богородицкий район	42	42	100,0		0,0		0,0		0,0
МО Веневский район	11	11	100,0		0,0		0,0		0,0
МО Воловский район	4	4	100,0		0,0		0,0		0,0
МО г. Донской	35	32	91,4	2	5,7	1	2,9		0,0
МО г. Новомосковск	98	92	93,9	2	2,0	4	4,1		0,0
МО Дубенский район	12	11	91,7		0,0	1	8,3		0,0
МО г. Ефремов	43	36	83,7	5	11,6	2	4,7		0,0
МО Заокский район	7	7	100,0		0,0		0,0		0,0
МО Каменский район	2	2	100,0		0,0		0,0		0,0
МО Кимовский район	23	21	91,3		0,0	2	8,7		0,0
МО Киреевский район	40	38	95,0		0,0	2	5,0		0,0
МО Куркинский район	10	9	90,0		0,0	1	10,0		0,0
МО Одоевский район	6	5	83,3	1	16,7		0,0		0,0
МО Плавский район	11	10	90,9		0,0	1	9,1		0,0
МО Суворовский район	18	17	94,4		0,0	1	5,6		0,0
МО Тепло-Огаревский район	7	7	100,0		0,0		0,0		0,0
МО Узловский район	58	49	84,5	5	8,6	4	6,9		0,0
МО Чернский район	5	4	80,0		0,0	1	20,0		0,0
МО Щекинский район	72	66	91,7	2	2,8	4	5,6		0,0
МО Ясногорский район	14	13	92,9		0,0	1	7,1		0,0
<b>МО г. Тула</b>	<b>404</b>	<b>357</b>	<b>88,4</b>	<b>16</b>	<b>4,0</b>	<b>30</b>	<b>7,4</b>	<b>1</b>	<b>0,2</b>
Зареченский округ	108	78	72,2		0,0	30	27,8		0,0
Привокзальный округ	24	24	100,0		0,0		0,0		0,0
Пролетарский округ	94	94	100,0		0,0		0,0		0,0
Советский округ	97	96	99,0		0,0		0,0	1	1,0
Центральный округ	81	65	80,2	16	19,8		0,0		0,0
<b>Итого по региону</b>	<b>987</b>	<b>891</b>	<b>90,3</b>	<b>38</b>	<b>3,9</b>	<b>57</b>	<b>5,8</b>	<b>1</b>	<b>0,1</b>

Информатика и ИКТ									
Наименование муниципального образования	Количество участников	Количество выпускников текущего года		Количество обучающихся СПО		Количество выпускников прошлых лет		Количество выпускников, не завершивших среднее общее образование (не прошедших ГИА)	
		Чел.	%	Чел.	%	Чел.	%	Чел.	%
МО г. Алексин	26	26	100,0		0,0		0,0		0,0
МО Арсеньевский район	1	1	100,0		0,0		0,0		0,0
МО Белевский район	2	2	100,0		0,0		0,0		0,0
МО Богородицкий район	1	1	100,0		0,0		0,0		0,0
МО Веневский район	3	3	100,0		0,0		0,0		0,0
МО Воловский район									
МО г. Донской	7	7	100,0		0,0		0,0		0,0
МО г. Новомосковск	54	50	92,6		0,0	4	7,4		0,0
МО Дубенский район	1	1	100,0				0,0		0,0
МО г. Ефремов	36	33	91,7	1	2,8	2	5,6		0,0
МО Заокский район	6	6	100,0		0,0		0,0		0,0
МО Каменский район									
МО Кимовский район	5	4	80,0		0,0	1	20,0		0,0
МО Киреевский район	11	11	100,0		0,0		0,0		0,0
МО Куркинский район	3	3	100,0		0,0		0,0		0,0
МО Одоевский район									
МО Плавский район									
МО Суворовский район	4	4	100,0		0,0		0,0		0,0
МО Тепло-Огаревский район	1	1	100,0		0,0		0,0		0,0
МО Узловский район	22	22	100,0		0,0		0,0		0,0
МО Чернский район	2	2	100,0		0,0		0,0		0,0
МО Щекинский район	16	14	87,5		0,0	2	12,5		0,0
МО Ясногорский район	1	1	100,0		0,0		0,0		0,0
<b>МО г. Тула</b>	<b>191</b>	<b>184</b>	<b>96,3</b>	<b>1</b>	<b>0,5</b>	<b>6</b>	<b>3,1</b>	<b>0</b>	<b>0,0</b>
Зареченский округ	56	50	89,3		0,0	6	10,7		0,0
Привокзальный округ	7	7	100,0		0,0		0,0		0,0
Пролетарский округ	32	32	100,0		0,0		0,0		0,0
Советский округ	69	69	100,0		0,0		0,0		0,0
Центральный округ	27	26	96,3	1	3,7		0,0		0,0
<b>Итого по региону</b>	<b>393</b>	<b>376</b>	<b>95,7</b>	<b>2</b>	<b>0,5</b>	<b>15</b>	<b>3,8</b>	<b>0</b>	<b>0,0</b>

Биология									
Наименование муниципального образования	Количество участников	Количество выпускников текущего года		Количество обучающихся СПО		Количество выпускников прошлых лет		Количество выпускников, не завершивших среднее общее образование (не прошедших ГИА)	
		Чел.	%	Чел.	%	Чел.	%	Чел.	%
МО г. Алексин	76	66	86,8	3	3,9	7	9,2		0,0
МО Арсеньевский район	5	5	100,0		0,0		0,0		0,0
МО Белевский район	21	16	76,2	5	23,8		0,0		0,0
МО Богородицкий район	51	50	98,0		0,0	1	2,0		0,0
МО Веневский район	17	17	100,0		0,0		0,0		0,0
МО Воловский район	4	4	100,0		0,0		0,0		0,0
МО г. Донской	47	42	89,4	2	4,3	3	6,4		0,0
МО г. Новомосковск	91	80	87,9	2	2,2	9	9,9		0,0
МО Дубенский район	15	14	93,3		0,0	1	6,7		0,0
МО г. Ефремов	53	47	88,7	5	9,4	1	1,9		0,0
МО Заокский район	22	20	90,9		0,0	2	9,1		0,0
МО Каменский район	2	2	100,0		0,0		0,0		0,0
МО Кимовский район	30	27	90,0	1	3,3	2	6,7		0,0
МО Киреевский район	62	59	95,2		0,0	3	4,8		0,0
МО Куркинский район	15	14	93,3		0,0	1	6,7		0,0
МО Одоевский район	9	8	88,9	1	11,1		0,0		0,0
МО Плавский район	15	14	93,3		0,0	1	6,7		0,0
МО Суворовский район	36	34	94,4		0,0	2	5,6		0,0
МО Тепло-Огаревский район	7	7	100,0		0,0		0,0		0,0
МО Узловский район	64	52	81,3	5	7,8	7	10,9		0,0
МО Чернский район	16	14	87,5	1	6,3	1	6,3		0,0
МО Щекинский район	84	78	92,9	2	2,4	4	4,8		0,0
МО Ясногорский район	24	23	95,8		0,0	1	4,2		0,0
<b>МО г. Тула</b>	<b>553</b>	<b>489</b>	<b>88,4</b>	<b>22</b>	<b>4,0</b>	<b>41</b>	<b>7,4</b>	<b>1</b>	<b>0,2</b>
Зареченский округ	140	99	70,7		0,0	41	29,3		0,0
Привокзальный округ	47	47	100,0		0,0		0,0		0,0
Пролетарский округ	141	141	100,0		0,0		0,0		0,0
Советский округ	121	120	99,2		0,0		0,0	1	0,8
Центральный округ	104	82	78,8	22	21,2		0,0		0,0
<b>Итого по региону</b>	<b>1319</b>	<b>1182</b>	<b>89,6</b>	<b>49</b>	<b>3,7</b>	<b>87</b>	<b>6,6</b>	<b>1</b>	<b>0,1</b>

История									
Наименование муниципального образования	Количество участников	Количество выпускников текущего года		Количество обучающихся СПО		Количество выпускников прошлых лет		Количество выпускников, не завершивших среднее общее образование (не прошедших ГИА)	
		Чел.	%	Чел.	%	Чел.	%	Чел.	%
МО г. Алексин	47	46	97,9		0,0	1	2,1		0,0
МО Арсеньевский район	2	2	100,0		0,0		0,0		0,0
МО Белевский район	19	18	94,7	1	5,3		0,0		0,0
МО Богородицкий район	46	45	97,8		0,0	1	2,2		0,0
МО Веневский район	18	17	94,4		0,0	1	5,6		0,0
МО Воловский район	7	7	100,0		0,0		0,0		0,0
МО г. Донской	42	37	88,1	1	2,4	4	9,5		0,0
МО г. Новомосковск	109	99	90,8	1	0,9	9	8,3		0,0
МО Дубенский район	10	10	100,0		0,0		0,0		0,0
МО г. Ефремов	33	29	87,9	1	3,0	3	9,1		0,0
МО Заокский район	16	16	100,0		0,0		0,0		0,0
МО Каменский район	1	1	100,0		0,0		0,0		0,0
МО Кимовский район	17	15	88,2		0,0	2	11,8		0,0
МО Киреевский район	41	38	92,7		0,0	3	7,3		0,0
МО Куркинский район	6	6	100,0		0,0		0,0		0,0
МО Одоевский район	15	15	100,0		0,0		0,0		0,0
МО Плавский район	21	18	85,7		0,0	3	14,3		0,0
МО Суворовский район	22	22	100,0		0,0		0,0		0,0
МО Тепло-Огаревский район	8	7	87,5		0,0	1	12,5		0,0
МО Узловский район	53	52	98,1		0,0	1	1,9		0,0
МО Чернский район	11	9	81,8	1	9,1	1	9,1		0,0
МО Щекинский район	81	79	97,5	1	1,2	1	1,2		0,0
МО Ясногорский район	9	9	100,0		0,0		0,0		0,0
<b>МО г. Тула</b>	<b>477</b>	<b>439</b>	<b>92,0</b>	<b>5</b>	<b>1,0</b>	<b>33</b>	<b>6,9</b>	<b>0</b>	<b>0,0</b>
Зареченский округ	121	88	72,7		0,0	33	27,3		0,0
Привокзальный округ	35	35	100,0		0,0		0,0		0,0
Пролетарский округ	128	128	100,0		0,0		0,0		0,0
Советский округ	93	93	100,0		0,0		0,0		0,0
Центральный округ	100	95	95,0	5	5,0		0,0		0,0
<b>Итого по региону</b>	<b>1111</b>	<b>1036</b>	<b>93,2</b>	<b>11</b>	<b>1,0</b>	<b>64</b>	<b>5,8</b>	<b>0</b>	<b>0,0</b>

География									
Наименование муниципального образования	Количество участников	Количество выпускников текущего года		Количество обучающихся СПО		Количество выпускников прошлых лет		Количество выпускников, не завершивших среднее общее образование (не прошедших ГИА)	
		Чел.	%	Чел.	%	Чел.	%	Чел.	%
МО г. Алексин	5	5	100,0		0,0		0,0		0,0
МО Арсеньевский район									
МО Белевский район	1	1	100,0		0,0		0,0		0,0
МО Богородицкий район	1	1	100,0		0,0		0,0		0,0
МО Веневский район	3	3	100,0		0,0		0,0		0,0
МО Воловский район	2	2	100,0		0,0		0,0		0,0
МО г. Донской	2	2	100,0		0,0		0,0		0,0
МО г. Новомосковск	14	14	100,0		0,0		0,0		0,0
МО Дубенский район									
МО г. Ефремов	1		0,0	1	100,0		0,0		0,0
МО Заокский район	1	1	100,0		0,0		0,0		0,0
МО Каменский район									
МО Кимовский район									
МО Киреевский район	1		0,0		0,0	1	100,0		0,0
МО Куркинский район									
МО Одоевский район									
МО Плавский район									
МО Суворовский район	1	1	100,0		0,0		0,0		0,0
МО Тепло-Огаревский район	2	2	100,0		0,0		0,0		0,0
МО Узловский район	1	1	100,0		0,0		0,0		0,0
МО Чернский район									
МО Щекинский район	4	4	100,0		0,0		0,0		0,0
МО Ясногорский район	2	2	100,0		0,0		0,0		0,0
<b>МО г. Тула</b>	<b>16</b>	<b>13</b>	<b>81,3</b>	<b>1</b>	<b>6,3</b>	<b>2</b>	<b>12,5</b>	<b>0</b>	<b>0,0</b>
Зареченский округ	4	2	50,0		0,0	2	50,0		0,0
Привокзальный округ									
Пролетарский округ	5	5	100,0		0,0		0,0		0,0
Советский округ	2	2	100,0		0,0		0,0		0,0
Центральный округ	5	4	80,0	1	20,0		0,0		0,0
<b>Итого по региону</b>	<b>57</b>	<b>52</b>	<b>91,2</b>	<b>2</b>	<b>3,5</b>	<b>3</b>	<b>5,3</b>	<b>0</b>	<b>0,0</b>

Английский язык									
Наименование муниципального образования	Количество участников	Количество выпускников текущего года		Количество обучающихся СПО		Количество выпускников прошлых лет		Количество выпускников, не завершивших среднее общее образование (не прошедших ГИА)	
		Чел.	%	Чел.	%	Чел.	%	Чел.	%
МО г. Алексин	32	32	100,0		0,0		0,0		0,0
МО Арсеньевский район	1	1	100,0		0,0		0,0		0,0
МО Белевский район	5	4	80,0		0,0	1	20,0		0,0
МО Богородицкий район	14	14	100,0		0,0		0,0		0,0
МО Веневский район	3	3	100,0		0,0		0,0		0,0
МО Воловский район									
МО г. Донской	17	16	94,1		0,0	1	5,9		0,0
МО г. Новомосковск	80	74	92,5	1	1,3	5	6,3		0,0
МО Дубенский район	5	5	100,0		0,0		0,0		0,0
МО г. Ефремов	12	12	100,0		0,0		0,0		0,0
МО Заокский район	11	6	54,5		0,0	5	45,5		0,0
МО Каменский район	1	1	100,0		0,0		0,0		0,0
МО Кимовский район	7	5	71,4		0,0	2	28,6		0,0
МО Киреевский район	14	12	85,7		0,0	2	14,3		0,0
МО Куркинский район	1	1	100,0		0,0		0,0		0,0
МО Одоевский район									
МО Плавский район	2	2	100,0		0,0		0,0		0,0
МО Суворовский район	9	9	100,0		0,0		0,0		0,0
МО Тепло-Огаревский район	3	3	100,0		0,0		0,0		0,0
МО Узловский район	29	29	100,0		0,0		0,0		0,0
МО Чернский район	5	4	80,0		0,0	1	20,0		0,0
МО Щекинский район	28	27	96,4	1	3,6		0,0		0,0
МО Ясногорский район	4	4	100,0		0,0		0,0		0,0
<b>МО г. Тула</b>	<b>344</b>	<b>325</b>	<b>94,5</b>	<b>0</b>	<b>0,0</b>	<b>19</b>	<b>5,5</b>	<b>0</b>	<b>0,0</b>
Зареченский округ	76	57	75,0		0,0	19	25,0		0,0
Привокзальный округ	16	16	100,0		0,0		0,0		0,0
Пролетарский округ	66	66	100,0		0,0		0,0		0,0
Советский округ	108	108	100,0		0,0		0,0		0,0
Центральный округ	78	78	100,0		0,0		0,0		0,0
<b>Итого по региону</b>	<b>627</b>	<b>589</b>	<b>93,9</b>	<b>2</b>	<b>0,3</b>	<b>36</b>	<b>5,7</b>	<b>0</b>	<b>0,0</b>

Немецкий язык									
Наименование муниципального образования	Количество участников	Количество выпускников текущего года		Количество обучающихся СПО		Количество выпускников прошлых лет		Количество выпускников, не завершивших среднее общее образование (не прошедших ГИА)	
		Чел.	%	Чел.	%	Чел.	%	Чел.	%
МО г. Алексин									
МО Арсеньевский район									
МО Белевский район									
МО Богородицкий район									
МО Веневский район									
МО Воловский район									
МО г. Донской									
МО г. Новомосковск	1	1	100,0		0,0		0,0		0,0
МО Дубенский район									
МО г. Ефремов									
МО Заокский район									
МО Каменский район									
МО Кимовский район	1	1	100,0		0,0		0,0		0,0
МО Киреевский район									
МО Куркинский район									
МО Одоевский район									
МО Плавский район									
МО Суворовский район									
МО Тепло-Огаревский район									
МО Узловский район									
МО Чернский район									
МО Щекинский район	1	1	100,0		0,0		0,0		0,0
МО Ясногорский район									
<b>МО г. Тула</b>	<b>6</b>	<b>6</b>	<b>100,0</b>	<b>0</b>	<b>0,0</b>	<b>0</b>	<b>0,0</b>	<b>0</b>	<b>0,0</b>
Зареченский округ	1	1	100,0		0,0		0,0		0,0
Привокзальный округ									
Пролетарский округ									
Советский округ	2	2	100,0		0,0		0,0		0,0
Центральный округ	3	3	100,0		0,0		0,0		0,0
<b>Итого по региону</b>	<b>9</b>	<b>9</b>	<b>100,0</b>	<b>0</b>	<b>0,0</b>	<b>0</b>	<b>0,0</b>	<b>0</b>	<b>0,0</b>

Французский язык									
Наименование муниципального образования	Количество участников	Количество выпускников текущего года		Количество обучающихся СПО		Количество выпускников прошлых лет		Количество выпускников, не завершивших среднее общее образование (не прошедших ГИА)	
		Чел.	%	Чел.	%	Чел.	%	Чел.	%
МО г. Алексин									
МО Арсеньевский район									
МО Белевский район									
МО Богородицкий район									
МО Веневский район									
МО Воловский район									
МО г. Донской									
МО г. Новомосковск	2	2	100,0		0,0		0,0		0,0
МО Дубенский район									
МО г. Ефремов	1	1	100,0		0,0		0,0		0,0
МО Заокский район									
МО Каменский район									
МО Кимовский район									
МО Киреевский район									
МО Куркинский район									
МО Одоевский район									
МО Плавский район									
МО Суворовский район									
МО Тепло-Огаревский район									
МО Узловский район									
МО Чернский район									
МО Щекинский район									
МО Ясногорский район									
<b>МО г. Тула</b>	<b>24</b>	<b>23</b>	<b>95,8</b>	<b>0</b>	<b>0,0</b>	<b>1</b>	<b>4,2</b>	<b>0</b>	<b>0,0</b>
Зареченский округ	1		0,0		0,0	1	100,0		0,0
Привокзальный округ	1	1	100,0		0,0		0,0		0,0
Пролетарский округ	12	12	100,0		0,0		0,0		0,0
Советский округ									
Центральный округ	10	10	100,0		0,0		0,0		0,0
<b>Итого по региону</b>	<b>27</b>	<b>26</b>	<b>96,3</b>	<b>0</b>	<b>0,0</b>	<b>1</b>	<b>3,7</b>	<b>0</b>	<b>0,0</b>



Испанский язык									
Наименование муниципального образования	Количество участников	Количество выпускников текущего года		Количество обучающихся СПО		Количество выпускников прошлых лет		Количество выпускников, не завершивших среднее общее образование (не прошедших ГИА)	
		Чел.	%	Чел.	%	Чел.	%	Чел.	%
МО г. Алексин									
МО Арсеньевский район									
МО Белевский район									
МО Богородицкий район									
МО Веневский район									
МО Воловский район									
МО г. Донской									
МО г. Новомосковск									
МО Дубенский район									
МО г. Ефремов									
МО Заокский район									
МО Каменский район									
МО Кимовский район									
МО Киреевский район									
МО Куркинский район									
МО Одоевский район									
МО Плавский район									
МО Суворовский район									
МО Тепло-Огаревский район									
МО Узловский район									
МО Чернский район									
МО Щекинский район									
МО Ясногорский район									
<b>МО г. Тула</b>	<b>2</b>	<b>1</b>	<b>50,0</b>	<b>0</b>	<b>0,0</b>	<b>1</b>	<b>50,0</b>	<b>0</b>	<b>0,0</b>
Зареченский округ	1		0,0		0,0	1	100,0		0,0
Привокзальный округ									
Пролетарский округ									
Советский округ	1	1	100,0		0,0		0,0		0,0
Центральный округ									
<b>Итого по региону</b>	<b>2</b>	<b>1</b>	<b>50,0</b>	<b>0</b>	<b>0,0</b>	<b>1</b>	<b>50,0</b>	<b>0</b>	<b>0,0</b>

Общественное образование									
Наименование муниципального образования	Количество участников	Количество выпускников текущего года		Количество обучающихся СПО		Количество выпускников прошлых лет		Количество выпускников, не завершивших среднее общее образование (не прошедших ГИА)	
		Чел.	%	Чел.	%	Чел.	%	Чел.	%
МО г. Алексин	171	166	97,1	1	0,6	4	2,3		0,0
МО Арсеньевский район	16	15	93,8		0,0	1	6,3		0,0
МО Белевский район	39	38	97,4	1	2,6		0,0		0,0
МО Богородицкий район	101	98	97,0		0,0	3	3,0		0,0
МО Веневский район	56	56	100,0		0,0		0,0		0,0
МО Воловский район	25	25	100,0		0,0		0,0		0,0
МО г. Донской	106	100	94,3	1	0,9	5	4,7		0,0
МО г. Новомосковск	305	290	95,1	2	0,7	13	4,3		0,0
МО Дубенский район	31	31	100,0		0,0		0,0		0,0
МО г. Ефремов	110	107	97,3	2	1,8	1	0,9		0,0
МО Заокский район	67	60	89,6		0,0	7	10,4		0,0
МО Каменский район	9	9	100,0		0,0		0,0		0,0
МО Кимовский район	69	63	91,3	1	1,4	5	7,2		0,0
МО Киреевский район	134	130	97,0		0,0	4	3,0		0,0
МО Куркинский район	32	32	100,0		0,0		0,0		0,0
МО Одоевский район	27	26	96,3	1	3,7		0,0		0,0
МО Плавский район	54	50	92,6		0,0	4	7,4		0,0
МО Суворовский район	78	74	94,9		0,0	4	5,1		0,0
МО Тепло-Огаревский район	22	21	95,5		0,0	1	4,5		0,0
МО Узловский район	166	161	97,0	1	0,6	4	2,4		0,0
МО Чернский район	44	41	93,2	2	4,5	1	2,3		0,0
МО Щекинский район	248	244	98,4	1	0,4	3	1,2		0,0
МО Ясногорский район	50	48	96,0	1	2,0	1	2,0		0,0
<b>МО г. Тула</b>	<b>1440</b>	<b>1338</b>	<b>92,9</b>	<b>25</b>	<b>1,7</b>	<b>77</b>	<b>5,3</b>	<b>0</b>	<b>0,0</b>
Зареченский округ	333	256	76,9		0,0	77	23,1		0,0
Привокзальный округ	136	136	100,0		0,0		0,0		0,0
Пролетарский округ	365	365	100,0		0,0		0,0		0,0
Советский округ	305	305	100,0		0,0		0,0		0,0
Центральный округ	301	276	91,7	25	8,3		0,0		0,0
<b>Итого по региону</b>	<b>3400</b>	<b>3223</b>	<b>94,8</b>	<b>39</b>	<b>1,1</b>	<b>138</b>	<b>4,1</b>	<b>0</b>	<b>0,0</b>

Литература									
Наименование муниципального образования	Количество участников	Количество выпускников текущего года		Количество обучающихся СПО		Количество выпускников прошлых лет		Количество выпускников, не завершивших среднее общее образование (не прошедших ГИА)	
		Чел.	%	Чел.	%	Чел.	%	Чел.	%
МО г. Алексин	11	11	100,0		0,0		0,0		0,0
МО Арсеньевский район									
МО Белевский район	4	2	50,0	1	25,0	1	25,0		0,0
МО Богородицкий район	8	7	87,5		0,0	1	12,5		0,0
МО Веневский район	5	5	100,0		0,0		0,0		0,0
МО Воловский район	1	1	100,0		0,0		0,0		0,0
МО г. Донской	8	8	100,0		0,0		0,0		0,0
МО г. Новомосковск	55	47	85,5	2	3,6	6	10,9		0,0
МО Дубенский район	5	5	100,0		0,0		0,0		0,0
МО г. Ефремов	9	8	88,9		0,0	1	11,1		0,0
МО Заокский район	13	13	100,0		0,0		0,0		0,0
МО Каменский район									
МО Кимовский район	6	5	83,3	1	16,7		0,0		0,0
МО Киреевский район	25	22	88,0		0,0	3	12,0		0,0
МО Куркинский район	1	1	100,0		0,0		0,0		0,0
МО Одоевский район	2	2	100,0		0,0		0,0		0,0
МО Плавский район	2	2	100,0		0,0		0,0		0,0
МО Суворовский район	6	6	100,0		0,0		0,0		0,0
МО Тепло-Огаревский район	1	1	100,0		0,0		0,0		0,0
МО Узловский район	13	12	92,3		0,0	1	7,7		0,0
МО Чернский район	7	3	42,9	3	42,9	1	14,3		0,0
МО Щекинский район	24	20	83,3	1	4,2	3	12,5		0,0
МО Ясногорский район	11	10	90,9		0,0	1	9,1		0,0
<b>МО г. Тула</b>	<b>198</b>	<b>148</b>	<b>74,7</b>	<b>24</b>	<b>12,1</b>	<b>26</b>	<b>13,1</b>	<b>0</b>	<b>0,0</b>
Зареченский округ	57	31	54,4		0,0	26	45,6		0,0
Привокзальный округ	11	11	100,0		0,0		0,0		0,0
Пролетарский округ	37	37	100,0		0,0		0,0		0,0
Советский округ	39	39	100,0		0,0		0,0		0,0
Центральный округ	54	30	55,6	24	44,4		0,0		0,0
<b>Итого по региону</b>	<b>415</b>	<b>339</b>	<b>81,7</b>	<b>32</b>	<b>7,7</b>	<b>44</b>	<b>10,6</b>	<b>0</b>	<b>0,0</b>

### 3. ДОЛЯ ВЫПУСКНИКОВ, ПРИНИМАВШИХ УЧАСТИЕ В ЕГЭ ПО ОБЯЗАТЕЛЬНЫМ ПРЕДМЕТАМ В 2018, 2019 ГОДАХ

Наименование	2018 год				2019 год			
	Количество выпускников	% от общего количества выпускников			Количество выпускников	% от общего количества выпускников		
		Русский язык	Математика профильная	Математика базовая		Русский язык	Математика профильная	Математика базовая
МО г. Алексин	296	95,61	57,43	76,35	310	96,13	65,48	32,90
МО Арсеньевский район	44	97,14	74,29	62,86	35	100,00	68,57	31,43
МО Белевский район	77	90,91	50,65	88,31	66	93,94	40,91	56,06
МО Богородицкий район	181	96,69	56,91	70,72	174	96,55	56,90	40,80
МО Веневский район	105	96,19	65,71	91,43	94	97,87	58,51	44,68
МО Воловский район	37	100,00	72,97	59,46	41	100,00	63,41	41,46
МО г. Донской	186	95,16	48,39	80,65	241	72,61	34,85	39,00
МО Дубенский район	42	97,62	50,00	90,48	51	100,00	49,02	54,90
МО г. Ефремов	240	98,33	71,25	78,75	244	96,31	69,26	29,92
МО Заокский район	83	91,57	53,01	81,93	101	92,08	41,58	53,47
МО Каменский район	22	86,36	59,09	68,18	16	93,75	50,00	50,00
МО Кимовский район	162	96,30	65,43	91,98	141	95,04	58,87	39,01
МО Киреевский район	237	95,36	47,68	83,54	243	97,12	44,86	51,03
МО Куркинский район	58	93,10	58,62	89,66	51	98,04	62,75	41,18
МО г. Новомосковск	621	95,17	61,03	89,21	662	90,94	57,25	35,05
МО Одоевский район	45	93,33	46,67	93,33	44	100,00	38,64	65,91
МО Плавский район	90	97,78	52,22	88,89	84	76,19	50,00	27,38
МО Суворовский район	109	97,25	67,89	88,99	125	96,80	55,20	43,20
МО Тепло-Огаревский район	57	87,72	64,91	80,70	36	94,44	52,78	47,22
МО Узловский район	275	92,00	56,00	85,82	310	96,77	58,39	39,03
МО Чернский район	64	98,44	71,88	64,06	62	100,00	48,39	45,16
МО Щекинский район	488	98,77	61,07	61,27	517	91,10	56,09	35,01
МО Ясногорский район	94	93,62	44,68	90,43	89	100,00	49,44	51,69
МО г. Тула	2904	94,52	60,23	82,20	2881	92,92	51,96	41,41
<b>ИТОГО по региону</b>	<b>6517</b>	<b>95,17</b>	<b>59,54</b>	<b>81,28</b>	<b>6618</b>	<b>92,91</b>	<b>53,70</b>	<b>40,21</b>

#### 4. ДОЛЯ ВЫПУСКНИКОВ ТЕКУЩЕГО ГОДА, ПРИНИМАВШИХ УЧАСТИЕ В ЕГЭ ПО ПРЕДМЕТАМ ПО ВЫБОРУ В 2018, 2019 ГОДАХ

Наименование	2018 год											
	Количество выпускников	% от общего количества выпускников										
		Физика	Химия	Информатика и ИКТ	Биология	История	География	Английский язык	Немецкий язык	Французский язык	Обществознание	Литература
МО г. Алексин	296	27,03	15,20	5,74	22,64	14,86	3,04	6,42	0,00	0,34	51,35	7,09
МО Арсеньевский район	44	25,71	8,57	0,00	17,14	25,71	0,00	5,71	0,00	0,00	82,86	11,43
МО Белевский район	77	27,27	11,69	2,60	19,48	29,87	0,00	5,19	0,00	0,00	79,22	5,19
МО Богородицкий район	181	24,31	20,99	3,31	25,41	23,20	0,00	3,31	0,00	0,00	54,70	4,97
МО Веневский район	105	22,86	7,62	4,76	17,14	28,57	0,00	1,90	0,00	0,00	64,76	4,76
МО Воловский район	37	35,14	16,22	2,70	27,03	21,62	0,00	0,00	0,00	0,00	70,27	2,70
МО г. Донской	186	15,05	20,97	7,53	27,96	17,20	1,61	9,68	0,00	0,00	54,30	10,22
МО Дубенский район	42	19,05	19,05	0,00	28,57	23,81	0,00	2,38	0,00	0,00	57,14	9,52
МО г. Ефремов	240	20,42	10,00	11,67	17,50	13,33	0,42	9,17	0,00	0,00	62,08	7,08
МО Заокский район	83	14,46	4,82	4,82	9,64	13,25	1,20	9,64	0,00	0,00	57,83	3,61
МО Каменский район	22	18,18	13,64	0,00	27,27	13,64	0,00	9,09	0,00	0,00	50,00	0,00
МО Кимовский район	162	26,54	16,67	8,02	22,22	14,20	0,00	5,56	0,00	0,00	51,85	5,56
МО Киреевский район	237	28,69	18,14	2,11	23,63	21,94	0,42	5,49	0,00	0,00	52,32	5,91
МО Куркинский район	58	15,52	13,79	3,45	39,66	15,52	0,00	0,00	0,00	1,72	67,24	1,72
МО г. Новомосковск	621	28,66	15,94	8,53	19,00	14,17	2,58	15,30	0,32	0,16	47,83	7,25
МО Одоевский район	45	20,00	13,33	2,22	28,89	24,44	0,00	4,44	0,00	0,00	62,22	6,67
МО Плавский район	90	20,00	13,33	2,22	22,22	36,67	3,33	2,22	0,00	0,00	72,22	1,11
МО Суворовский район	109	24,77	18,35	3,67	33,03	9,17	0,00	5,50	0,00	0,00	62,39	0,92
МО Тепло-Огаревский район	57	22,81	17,54	0,00	31,58	15,79	5,26	0,00	0,00	0,00	63,16	5,26
МО Узловский район	275	19,64	21,45	8,00	25,09	22,91	1,45	9,09	0,36	0,00	59,64	2,91
МО Чернский район	64	29,69	10,94	1,56	20,31	29,69	3,13	3,13	0,00	0,00	65,63	1,56
МО Щекинский район	488	27,87	11,07	3,07	17,21	19,47	0,61	7,38	0,20	0,20	50,82	4,30
МО Ясногорский район	94	19,15	10,64	2,13	20,21	20,21	2,13	6,38	0,00	1,06	57,45	6,38
МО г. Тула	2904	26,38	13,91	6,78	18,42	19,35	0,86	11,85	0,48	1,00	53,17	8,13
<b>ИТОГО по региону</b>	<b>6517</b>	<b>25,40</b>	<b>13,63</b>	<b>3,52</b>	<b>18,77</b>	<b>17,63</b>	<b>0,62</b>	<b>8,47</b>	<b>0,22</b>	<b>0,28</b>	<b>53,59</b>	<b>6,04</b>

Наименование	2019 год												
	Количество выпускников	% от общего количества выпускников											
		Физика	Химия	Информатика и ИКТ	Биология	История	География	Английский язык	Немецкий язык	Французский язык	Обществознание	Испанский язык	Литература
МО г. Алексин	310	25,48	14,19	8,39	24,52	15,16	1,61	10,32	0,00	0,00	0,00	55,16	3,55
МО Арсеньевский район	35	42,86	20,00	2,86	14,29	5,71	0,00	2,86	0,00	0,00	0,00	45,71	0,00
МО Белевский район	66	18,18	21,21	3,03	31,82	28,79	1,52	7,58	0,00	0,00	0,00	59,09	6,06
МО Богородицкий район	174	18,39	24,14	0,57	29,31	26,44	0,57	8,05	0,00	0,00	0,00	58,05	4,60
МО Веневский район	94	22,34	11,70	3,19	18,09	19,15	3,19	3,19	0,00	0,00	0,00	59,57	5,32
МО Воловский район	41	19,51	9,76	0,00	9,76	17,07	4,88	0,00	0,00	0,00	0,00	60,98	2,44
МО г. Донской	241	13,28	14,52	2,90	19,50	17,43	0,83	7,05	0,00	0,00	0,00	43,98	3,32
МО Дубенский район	51	17,65	23,53	1,96	29,41	19,61	0,00	9,80	0,00	0,00	0,00	60,78	9,80
МО г. Ефремов	244	24,18	17,62	14,75	21,72	13,52	0,41	4,92	0,00	0,41	0,00	45,08	3,69
МО Заокский район	101	10,89	6,93	5,94	21,78	15,84	0,99	10,89	0,00	0,00	0,00	66,34	12,87
МО Каменский район	16	18,75	12,50	0,00	12,50	6,25	0,00	6,25	0,00	0,00	0,00	56,25	0,00
МО Кимовский район	141	27,66	16,31	3,55	21,28	12,06	0,00	4,96	0,71	0,00	0,00	48,94	4,26
МО Киреевский район	243	20,99	16,46	4,53	25,51	16,87	0,41	5,76	0,00	0,00	0,00	55,14	10,29
МО Куркинский район	51	29,41	19,61	5,88	29,41	11,76	0,00	1,96	0,00	0,00	0,00	62,75	1,96
МО г. Новомосковск	662	23,56	14,80	8,16	13,75	16,47	2,11	12,08	0,15	0,30	0,00	46,07	8,31
МО Одоевский район	44	18,18	13,64	0,00	20,45	34,09	0,00	0,00	0,00	0,00	0,00	61,36	4,55
МО Плавский район	84	14,29	13,10	0,00	17,86	25,00	0,00	2,38	0,00	0,00	0,00	64,29	2,38
МО Суворовский район	125	25,60	14,40	3,20	28,80	17,60	0,80	7,20	0,00	0,00	0,00	62,40	4,80
МО Тепло-Огаревский район	36	16,67	19,44	2,78	19,44	22,22	5,56	8,33	0,00	0,00	0,00	61,11	2,78
МО Узловский район	310	26,77	18,71	7,10	20,65	17,10	0,32	9,35	0,00	0,00	0,00	53,55	4,19
МО Чернский район	62	22,58	8,06	3,23	25,81	17,74	0,00	8,06	0,00	0,00	0,00	70,97	11,29
МО Щекинский район	517	23,60	13,93	3,09	16,25	15,67	0,77	5,42	0,19	0,00	0,00	47,97	4,64
МО Ясногорский район	89	19,10	15,73	1,12	26,97	10,11	2,25	4,49	0,00	0,00	0,00	56,18	12,36
МО г. Тула	2881	25,37	14,02	6,63	19,19	16,56	0,56	11,94	0,21	0,83	0,07	49,98	6,87
<b>ИТОГО по региону</b>	<b>6618</b>	<b>23,68</b>	<b>14,91</b>	<b>5,94</b>	<b>19,93</b>	<b>16,79</b>	<b>0,86</b>	<b>9,47</b>	<b>0,14</b>	<b>0,41</b>	<b>0,03</b>	<b>51,38</b>	<b>6,27</b>

## 5. СРЕДНИЙ БАЛЛ ВЫПУСКНИКОВ 2019 ГОДА ПО ТУЛЬСКОЙ ОБЛАСТИ

Наименование муниципального образования	Русский язык		Математика профильная		Физика		Химия		Информатика и ИКТ		Биология		История		География		Английский язык		Немецкий язык		Французский язык		Испанский язык		Обществознание		Литература		Математика базовая		
	Выпускники 2019 года	Отношение балла к среднему по региону	Выпускники 2019 года	Отношение балла к среднему по региону	Выпускники 2019 года	Отношение балла к среднему по региону	Выпускники 2019 года	Отношение балла к среднему по региону	Выпускники 2019 года	Отношение балла к среднему по региону	Выпускники 2019 года	Отношение балла к среднему по региону	Выпускники 2019 года	Отношение балла к среднему по региону	Выпускники 2019 года	Отношение балла к среднему по региону	Выпускники 2019 года	Отношение балла к среднему по региону	Выпускники 2019 года	Отношение балла к среднему по региону	Выпускники 2019 года	Отношение балла к среднему по региону	Выпускники 2019 года	Отношение балла к среднему по региону	Выпускники 2019 года	Отношение балла к среднему по региону	Выпускники 2019 года	Отношение балла к среднему по региону	Выпускники 2019 года	Отношение балла к среднему по региону	
МО г. Алексин	74,09	1,02	56,45	1,01	56,35	1,00	52,68	0,93	69,08	1,11	51,63	0,95	53,79	0,99	63,60	1,17	73,25	1,00	0,00	0,00	0,00	0,00	0,00	57,44	1,01	60,27	1,00	4,40	1,04		
МО Арсеньевский район	71,20	0,98	55,13	0,99	52,93	0,94	63,43	1,12	88,00	1,42	55,20	1,02	53,50	0,98	0,00	81,00	1,11	0,00	0,00	0,00	0,00	0,00	0,00	58,19	1,03	0,00	4,18	0,99			
МО Белевский район	69,76	0,96	39,96	0,72	50,75	0,90	50,00	0,88	17,00	0,27	49,42	0,91	52,74	0,97	41,00	0,75	52,80	0,72	0,00	0,00	0,00	0,00	0,00	48,08	0,85	45,00	0,74	4,03	0,95		
МО Богородицкий район	72,52	1,00	56,44	1,01	57,09	1,02	57,83	1,02	59,00	0,95	55,18	1,02	54,43	1,00	40,00	0,73	58,64	0,80	0,00	0,00	0,00	0,00	0,00	57,95	1,02	59,25	0,98	4,35	1,03		
МО Веневский район	69,30	0,95	46,95	0,82	50,33	0,90	39,09	0,69	44,00	0,71	47,24	0,87	47,67	0,88	32,00	0,59	56,00	0,77	0,00	0,00	0,00	0,00	0,00	50,09	0,88	48,20	0,80	3,95	0,94		
МО Волынский район	69,39	0,95	50,00	0,90	59,13	1,05	51,25	0,91	0,00	0,00	56,25	1,04	50,71	0,93	38,50	1,07	0,00	0,00	0,00	0,00	0,00	0,00	0,00	57,88	1,02	73,00	1,21	4,06	0,96		
МО г. Донской	72,78	1,00	53,68	0,96	52,13	0,93	53,57	0,98	53,29	0,86	51,79	0,96	52,81	0,97	52,00	0,95	73,53	1,00	0,00	0,00	0,00	0,00	0,00	56,62	1,00	56,88	0,94	4,33	1,03		
МО Дубенский район	74,49	1,02	48,00	0,86	59,56	1,06	53,83	0,95	40,00	0,64	53,33	0,98	52,20	0,96	0,00	67,00	0,92	0,00	0,00	0,00	0,00	0,00	0,00	55,26	0,97	65,20	1,08	4,21	1,00		
МО г. Ефремов	75,49	1,04	61,40	1,10	64,19	1,14	58,47	1,03	72,03	1,16	53,60	0,99	56,21	1,03	40,00	0,73	75,50	1,03	0,00	0,00	0,00	0,00	0,00	60,14	1,06	64,22	1,06	4,33	1,03		
МО Знаменский район	62,28	0,86	42,45	0,76	39,36	0,70	51,29	0,91	33,00	0,53	40,91	0,76	51,19	0,94	39,00	0,72	60,13	0,82	0,00	0,00	0,00	0,00	0,00	51,18	0,90	55,54	0,92	3,74	0,89		
МО Каменский район	73,20	1,01	49,00	0,88	45,67	0,81	61,00	1,08	0,00	0,00	54,50	1,01	42,00	0,77	0,00	88,00	1,20	0,00	0,00	0,00	0,00	0,00	0,00	54,89	0,97	0,00	4,13	0,98			
МО Кимовский район	70,73	0,97	51,52	0,92	52,69	0,94	49,94	0,87	47,00	0,76	41,63	0,77	51,41	0,94	0,00	41,67	0,57	70,00	0,90	0,00	0,00	0,00	0,00	53,10	0,94	54,83	0,91	4,11	0,97		
МО Киревский район	73,34	1,01	55,03	0,99	54,76	0,98	64,10	1,13	43,36	0,70	55,39	1,02	47,63	0,88	63,00	1,16	68,93	0,94	0,00	0,00	0,00	0,00	0,00	54,14	0,95	59,00	0,98	4,32	1,02		
МО Куринский район	65,48	0,95	46,03	0,82	45,47	0,81	43,20	0,76	39,00	0,63	47,33	0,87	51,00	0,94	0,00	55,00	0,75	0,00	0,00	0,00	0,00	0,00	0,00	48,75	0,86	50,00	0,83	4,10	0,97		
МО г. Новомосковск	74,93	1,03	56,28	1,01	55,61	0,99	54,71	0,97	63,13	1,02	56,58	1,04	54,69	1,01	57,57	1,06	75,78	1,04	75,00	0,97	42,50	0,58	0,00	58,72	1,04	61,13	1,01	4,33	1,03		
МО Одоевский район	66,41	0,91	43,94	0,79	46,75	0,83	41,50	0,73	0,00	0,00	46,89	0,87	56,40	1,04	0,00	0,00	0,00	0,00	0,00	0,00	0,00	0,00	0,00	58,89	1,04	59,50	0,98	3,69	0,87		
МО Павловский район	73,36	1,01	50,35	0,90	57,33	1,02	43,55	0,77	0,00	0,00	52,87	0,98	47,90	0,88	0,00	74,50	1,02	0,00	0,00	0,00	0,00	0,00	0,00	54,72	0,96	73,00	1,21	4,26	1,01		
МО Суворовский район	71,80	0,99	53,85	0,96	55,59	0,99	60,50	1,07	58,50	0,94	50,80	0,94	55,14	1,01	51,00	0,94	70,89	0,97	0,00	0,00	0,00	0,00	0,00	57,21	1,01	57,17	0,95	4,24	1,00		
МО Тепло-Огаревский район	70,65	0,97	48,84	0,87	57,00	1,02	54,71	0,97	20,00	0,32	57,43	1,06	61,75	1,13	50,50	0,93	49,00	0,67	0,00	0,00	0,00	0,00	0,00	58,09	1,02	44,00	0,73	4,24	1,00		
МО Ульяновский район	71,71	0,99	53,91	0,97	54,14	0,96	49,40	0,86	54,20	0,90	58,27	1,00	54,40	1,00	57,00	1,05	73,03	1,00	0,00	0,00	0,00	0,00	0,00	56,44	1,00	56,38	0,93	4,30	1,02		
МО Чернский район	69,89	0,96	46,87	0,84	49,50	0,88	45,20	0,80	62,50	1,09	49,13	0,91	62,45	1,15	0,00	64,20	0,88	0,00	0,00	0,00	0,00	0,00	0,00	51,73	0,91	47,43	0,78	4,43	1,05		
МО Шекский район	70,44	0,97	61,69	1,10	57,61	1,03	59,49	1,05	52,88	0,85	58,33	1,08	58,72	1,08	47,75	0,88	70,43	0,96	42,00	0,54	0,00	0,00	0,00	59,51	1,05	65,96	1,09	4,28	1,01		
МО Ясногорский район	71,19	0,98	52,63	0,94	54,06	0,96	56,71	1,00	91,00	1,47	50,25	0,93	58,67	1,08	50,50	0,93	81,00	1,11	0,00	0,00	0,00	0,00	0,00	56,22	1,03	51,82	0,86	4,28	1,01		
<b>МО г. Тула</b>	<b>72,80</b>	<b>1,00</b>	<b>56,28</b>	<b>1,01</b>	<b>56,99</b>	<b>1,02</b>	<b>58,07</b>	<b>1,03</b>	<b>59,08</b>	<b>1,05</b>	<b>55,79</b>	<b>1,03</b>	<b>54,48</b>	<b>1,00</b>	<b>59,16</b>	<b>1,09</b>	<b>74,57</b>	<b>1,02</b>	<b>84,50</b>	<b>1,09</b>	<b>71,99</b>	<b>0,98</b>	<b>70,50</b>	<b>1,00</b>	<b>56,50</b>	<b>1,00</b>	<b>62,44</b>	<b>1,03</b>	<b>4,16</b>	<b>0,98</b>	
Зареченский округ	73,92	1,02	55,57	0,99	55,66	0,99	58,05	1,03	70,41	1,13	57,43	1,06	55,36	1,02	61,25	1,12	73,32	1,00	83,00	1,07	0,00	0,00	69,00	0,98	57,75	1,02	58,40	0,97	4,22	1,00	
Привокзальный округ	67,46	0,93	50,21	0,90	55,67	0,99	55,29	0,98	41,43	0,67	51,64	0,95	48,77	0,90	0,00	71,25	0,97	0,00	0,00	0,00	0,00	0,00	58,00	0,79	0,00	50,02	0,88	60,91	1,01	3,91	0,93
Пролетарский округ	71,63	0,99	56,87	1,02	54,54	0,97	58,81	1,04	61,19	0,99	55,60	1,03	47,88	0,88	61,00	1,12	71,52	0,98	0,00	0,00	0,00	0,00	73,08	0,99	0,00	52,96	0,94	64,73	1,07	4,09	0,97
Советский округ	77,91	1,07	61,20	1,10	61,50	1,10	67,90	1,20	65,68	1,06	63,56	1,17	62,96	1,17	60,00	1,10	77,75	1,08	84,50	1,09	0,00	0,00	72,00	1,02	62,96	1,11	68,33	1,13	4,36	1,03	
Центральный округ	73,10	1,01	57,57	1,03	57,58	1,03	50,31	0,89	56,70	0,91	50,74	0,94	57,44	1,06	54,40	1,00	79,03	1,08	86,00	1,11	84,90	1,15	0,00	58,21	1,03	59,83	0,99	4,20	1,00		
<b>ИТОГО по региону средний балл выпускников 2019 года</b>	<b>72,70</b>		<b>55,86</b>		<b>56,12</b>		<b>56,58</b>		<b>62,09</b>		<b>54,18</b>		<b>54,41</b>		<b>54,51</b>		<b>73,19</b>		<b>77,44</b>		<b>73,63</b>		<b>70,50</b>		<b>56,72</b>		<b>60,45</b>		<b>4,22</b>		

## 5.1. Русский язык

МО	Балл	Средний балл
МО г. Алексин	74,09	72,70
МО Арсеньевский район	71,20	72,70
МО Белевский район	69,76	72,70
МО Богородицкий район	72,52	72,70
МО Веневский район	69,30	72,70
МО Воловский район	69,39	72,70
МО г. Донской	72,78	72,70
МО Дубенский район	74,49	72,70
МО г. Ефремов	75,49	72,70
МО Заокский район	62,28	72,70
МО Каменский район	73,20	72,70
МО Кимовский район	70,73	72,70
МО Киреевский район	73,34	72,70
МО Куркинский район	65,48	72,70
МО г. Новомосковск	74,93	72,70
МО Одоевский район	66,41	72,70
МО Плавский район	73,36	72,70
МО Суворовский район	71,80	72,70
МО Тепло-Огаревский район	70,65	72,70
МО Узловский район	71,77	72,70
МО Чернский район	69,89	72,70
МО Щекинский район	70,44	72,70
МО Ясногорский район	71,19	72,70
Зареченский округ	73,92	72,70
Привокзальный округ	67,46	72,70
Пролетарский округ	71,63	72,70
Советский округ	77,91	72,70
Центральный округ	73,10	72,70





## 5.2. Математика профильная

МО	Балл	Средний балл
МО г. Алексин	56,45	55,86
МО Арсеньевский район	55,13	55,86
МО Белевский район	39,96	55,86
МО Богородицкий район	56,44	55,86
МО Веневский район	45,65	55,86
МО Воловский район	50,00	55,86
МО г. Донской	53,68	55,86
МО Дубенский район	48,00	55,86
МО г. Ефремов	61,40	55,86
МО Заокский район	42,45	55,86
МО Каменский район	49,00	55,86
МО Кимовский район	51,52	55,86
МО Киреевский район	55,03	55,86
МО Куркинский район	46,03	55,86
МО г. Новомосковск	56,28	55,86
МО Одоевский район	43,94	55,86
МО Плавский район	50,55	55,86
МО Суворовский район	53,85	55,86
МО Тепло-Огаревский район	48,84	55,86
МО Узловский район	53,91	55,86
МО Чернский район	46,87	55,86
МО Щекинский район	61,69	55,86
МО Ясногорский район	52,63	55,86
Зареченский округ	55,57	55,86
Привокзальный округ	50,21	55,86
Пролетарский округ	56,87	55,86
Советский округ	61,20	55,86
Центральный округ	57,57	55,86



### 5.3. Физика

МО	Балл	Средний балл
МО г. Алексин	56,35	56,12
МО Арсеньевский район	52,93	56,12
МО Белевский район	50,75	56,12
МО Богородицкий район	57,09	56,12
МО Веневский район	50,33	56,12
МО Воловский район	59,13	56,12
МО г. Донской	52,13	56,12
МО Дубенский район	59,56	56,12
МО г. Ефремов	64,19	56,12
МО Заокский район	39,36	56,12
МО Каменский район	45,67	56,12
МО Кимовский район	52,69	56,12
МО Киреевский район	54,76	56,12
МО Куркинский район	45,47	56,12
МО г. Новомосковск	55,61	56,12
МО Одоевский район	46,75	56,12
МО Плавский район	57,33	56,12
МО Суворовский район	55,59	56,12
МО Тепло-Огаревский район	57,00	56,12
МО Узловский район	54,14	56,12
МО Чернский район	49,50	56,12
МО Щекинский район	57,61	56,12
МО Ясногорский район	54,06	56,12
Зареченский округ	55,66	56,12
Привокзальный округ	55,67	56,12
Пролетарский округ	54,54	56,12
Советский округ	61,50	56,12
Центральный округ	57,58	56,12



## 5.4. Химия

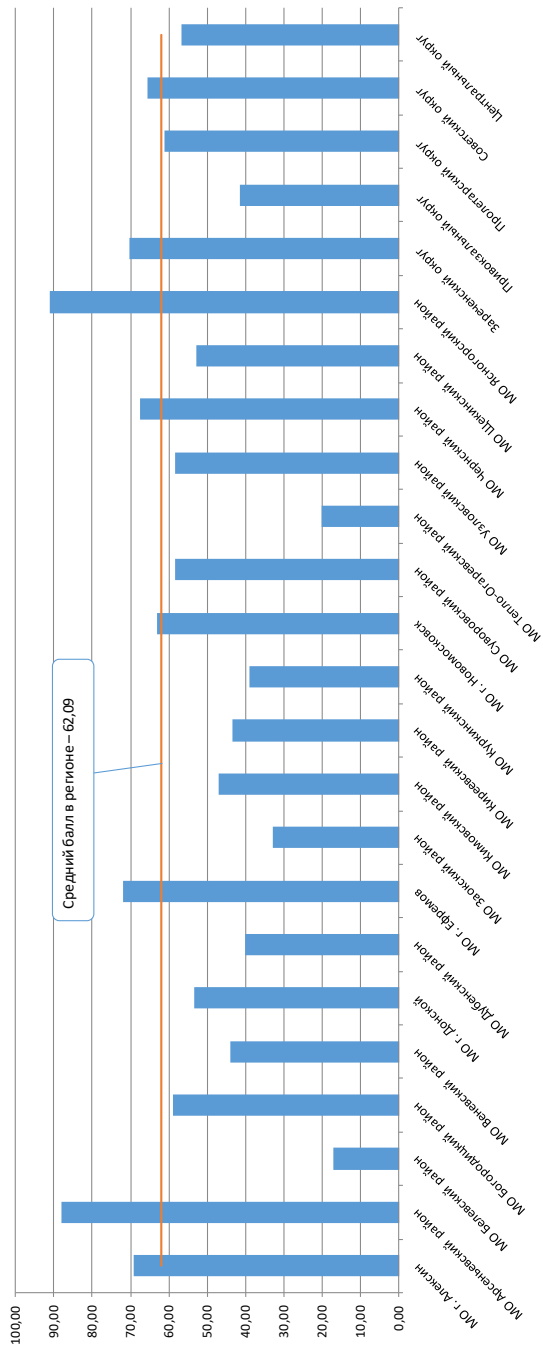
МО	Балл	Средний балл
МО г. Алексин	52,68	56,58
МО Арсеньевский район	63,43	56,58
МО Белевский район	50,00	56,58
МО Богородицкий район	57,83	56,58
МО Веневский район	39,09	56,58
МО Воловский район	51,25	56,58
МО г. Донской	55,37	56,58
МО Дубенский район	53,83	56,58
МО г. Ефремов	58,47	56,58
МО Заокский район	51,29	56,58
МО Каменский район	61,00	56,58
МО Кимовский район	49,04	56,58
МО Киреевский район	64,10	56,58
МО Куркинский район	43,20	56,58
МО г. Новомосковск	54,71	56,58
МО Одоевский район	41,50	56,58
МО Плавский район	43,55	56,58
МО Суворовский район	60,50	56,58
МО Тепло-Огаревский район	54,71	56,58
МО Узловский район	56,49	56,58
МО Чернский район	45,20	56,58
МО Щекинский район	59,49	56,58
МО Ясногорский район	56,71	56,58
Зареченский округ	58,05	56,58
Привокзальный округ	55,29	56,58
Пролетарский округ	58,81	56,58
Советский округ	67,90	56,58
Центральный округ	50,31	56,58



## 5.5. Информатика и ИКТ

МО	Балл	Средний балл
МО г. Алексин	69,08	62,09
МО Арсеньевский район	88,00	62,09
МО Белевский район	17,00	62,09
МО Богородицкий район	59,00	62,09
МО Веневский район	44,00	62,09
МО г. Донской	53,29	62,09
МО Дубенский район	40,00	62,09
МО г. Ефремов	72,03	62,09
МО Заокский район	33,00	62,09
МО Кимовский район	47,00	62,09
МО Киреевский район	43,36	62,09
МО Куркинский район	39,00	62,09
МО г. Новомосковск	63,13	62,09
МО Суворовский район	58,50	62,09
МО Тепло-Огаревский район	20,00	62,09
МО Узловский район	58,27	62,09
МО Чернский район	67,50	62,09
МО Щекинский район	52,88	62,09
МО Ясногорский район	91,00	62,09
Зареченский округ	70,41	62,09
Привокзальный округ	41,43	62,09
Пролетарский округ	61,19	62,09
Советский округ	65,68	62,09
Центральный округ	56,70	62,09





## 5.6. Биология

МО	Балл	Средний балл
МО г. Алексин	51,63	54,18
МО Арсеньевский район	55,20	54,18
МО Белевский район	49,42	54,18
МО Богородицкий район	55,18	54,18
МО Веневский район	47,24	54,18
МО Воловский район	56,25	54,18
МО г. Донской	51,79	54,18
МО Дубенский район	53,33	54,18
МО г. Ефремов	53,60	54,18
МО Заокский район	40,91	54,18
МО Каменский район	54,50	54,18
МО Кимовский район	41,63	54,18
МО Киреевский район	55,39	54,18
МО Куркинский район	47,33	54,18
МО г. Новомосковск	56,58	54,18
МО Одоевский район	46,89	54,18
МО Плавский район	52,87	54,18
МО Суворовский район	50,80	54,18
МО Тепло-Огаревский район	57,43	54,18
МО Узловский район	54,57	54,18
МО Чернский район	49,13	54,18
МО Щекинский район	58,33	54,18
МО Ясногорский район	50,25	54,18
Зареченский округ	57,43	54,18
Привокзальный округ	51,64	54,18
Пролетарский округ	55,60	54,18
Советский округ	63,56	54,18
Центральный округ	50,74	54,18



## 5.7. История

МО	Балл	Средний балл
МО г. Алексин	53,79	54,41
МО Арсеньевский район	53,50	54,41
МО Белевский район	52,74	54,41
МО Богородицкий район	54,43	54,41
МО Веневский район	47,67	54,41
МО Воловский район	50,71	54,41
МО г. Донской	52,81	54,41
МО Дубенский район	52,20	54,41
МО г. Ефремов	56,21	54,41
МО Заокский район	51,19	54,41
МО Каменский район	42,00	54,41
МО Кимовский район	51,41	54,41
МО Киреевский район	47,63	54,41
МО Куркинский район	51,00	54,41
МО г. Новомосковск	54,69	54,41
МО Одоевский район	56,40	54,41
МО Плавский район	47,90	54,41
МО Суворовский район	55,14	54,41
МО Тепло-Огаревский район	61,75	54,41
МО Узловский район	54,40	54,41
МО Чернский район	62,45	54,41
МО Щекинский район	58,72	54,41
МО Ясногорский район	58,67	54,41
Зареченский округ	55,36	54,41
Привокзальный округ	48,77	54,41
Пролетарский округ	47,88	54,41
Советский округ	62,96	54,41
Центральный округ	57,44	54,41



## 5.8. География

МО	Балл	Средний балл
МО г. Алексин	63,60	54,51
МО Белевский район	41,00	54,51
МО Богородицкий район	40,00	54,51
МО Веневский район	32,00	54,51
МО Воловский район	58,50	54,51
МО г. Донской	52,00	54,51
МО г. Ефремов	40,00	54,51
МО Заокский район	39,00	54,51
МО Киреевский район	63,00	54,51
МО г. Новомосковск	57,57	54,51
МО Суворовский район	51,00	54,51
МО Тепло-Огаревский район	50,50	54,51
МО Узловский район	57,00	54,51
МО Щекинский район	47,75	54,51
МО Ясногорский район	50,50	54,51
Зареченский округ	61,25	54,51
Пролетарский округ	61,00	54,51
Советский округ	60,00	54,51
Центральный округ	54,40	54,51



## 5.9. Английский язык

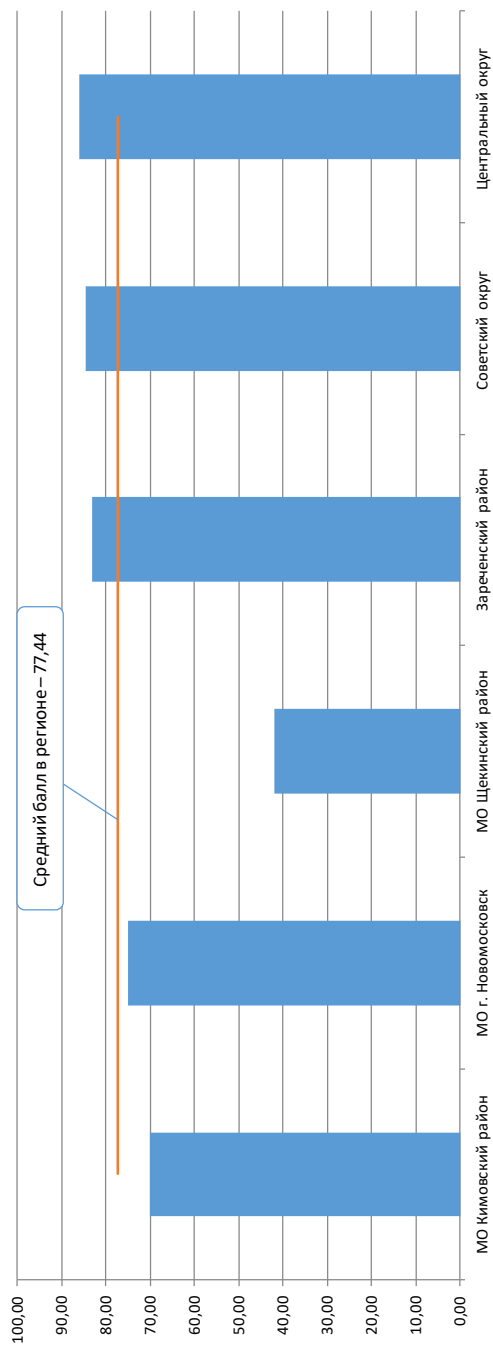
МО	Балл	Средний балл
МО г. Алексин	73,25	73,19
МО Арсеньевский район	81,00	73,19
МО Белевский район	52,80	73,19
МО Богородицкий район	58,64	73,19
МО Веневский район	56,00	73,19
МО г. Донской	73,53	73,19
МО Дубенский район	67,00	73,19
МО г. Ефремов	75,50	73,19
МО Заокский район	60,13	73,19
МО Каменский район	88,00	73,19
МО Кимовский район	41,67	73,19
МО Киреевский район	68,93	73,19
МО Куркинский район	55,00	73,19
МО г. Новомосковск	75,78	73,19
МО Плавский район	74,50	73,19
МО Суворовский район	70,89	73,19
МО Тепло-Огаревский район	49,00	73,19
МО Узловский район	73,03	73,19
МО Чернский район	64,20	73,19
МО Щекинский район	70,43	73,19
МО Ясногорский район	81,00	73,19
Зареченский округ	73,32	73,19
Привокзальный округ	71,25	73,19
Пролетарский округ	71,52	73,19
Советский округ	77,75	73,19
Центральный округ	79,03	73,19





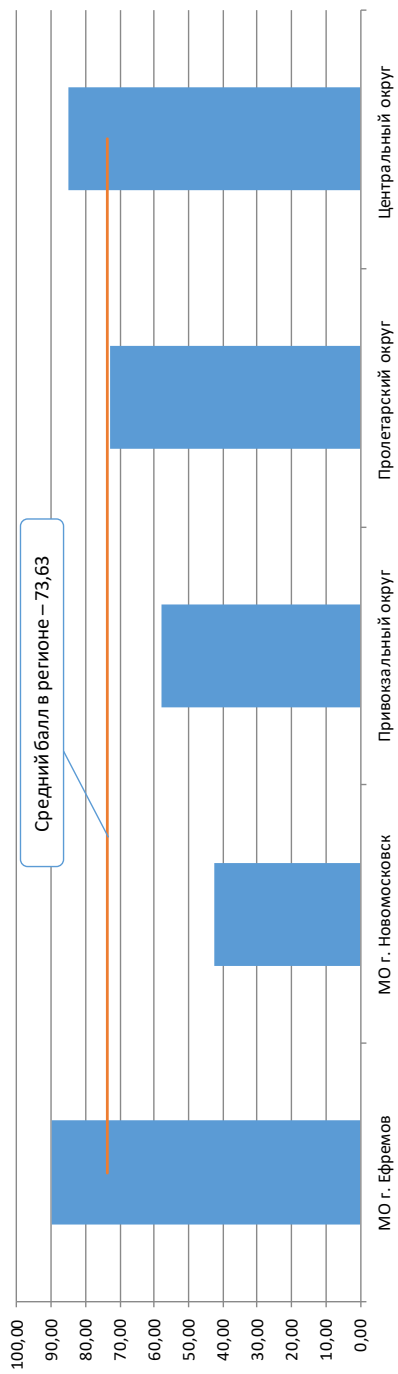
## 5.10. Немецкий язык

МО	Балл	Средний балл
МО Кимовский район	70,00	77,44
МО г. Новомосковск	75,00	77,44
МО Щекинский район	42,00	77,44
Зареченский район	83,00	77,44
Советский округ	84,50	77,44
Центральный округ	86,00	77,44



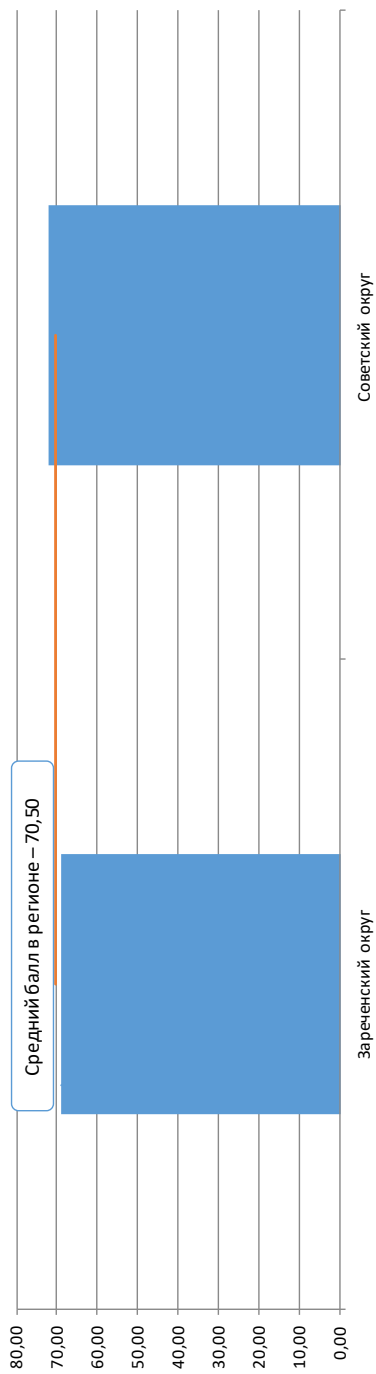
### 5.11. Французский язык

МО	Балл	Средний балл
МО г. Ефремов	90,00	73,63
МО г. Новомосковск	42,50	73,63
Привокзальный округ	58,00	73,63
Пролетарский округ	73,08	73,63
Центральный округ	84,90	73,63



## 5.12. Испанский язык

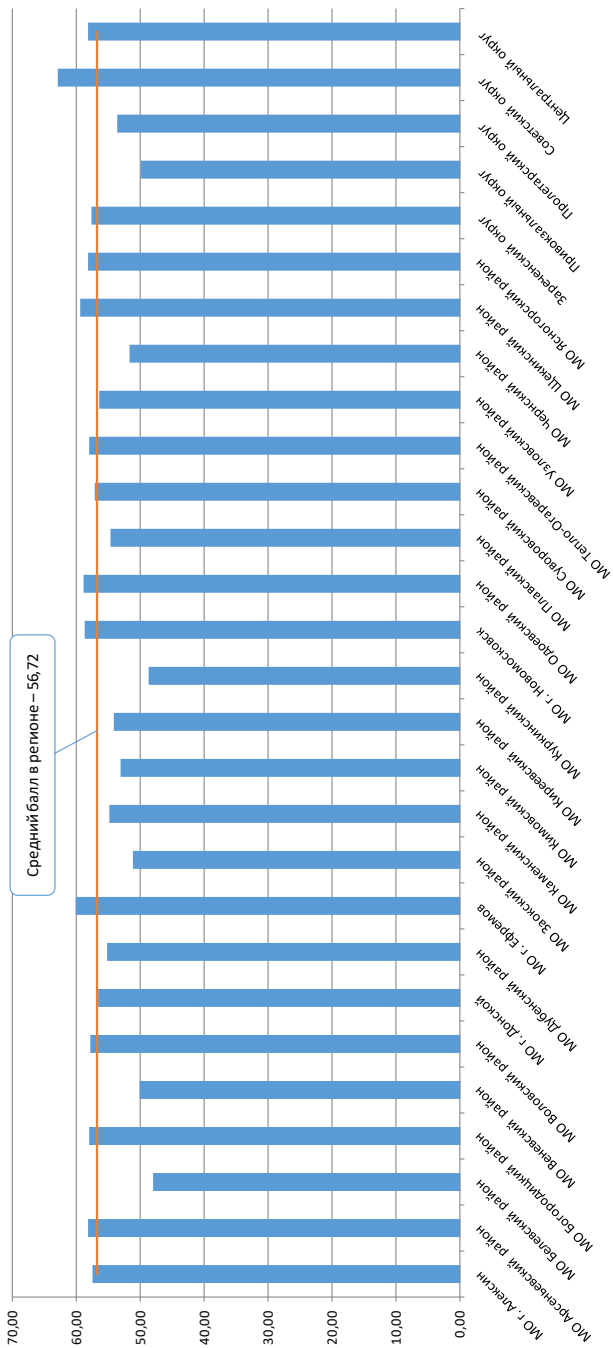
МО	Балл	Средний балл
Зареченский округ	69,00	70,50
Советский округ	72,00	70,50



### 5.13. Обществознание

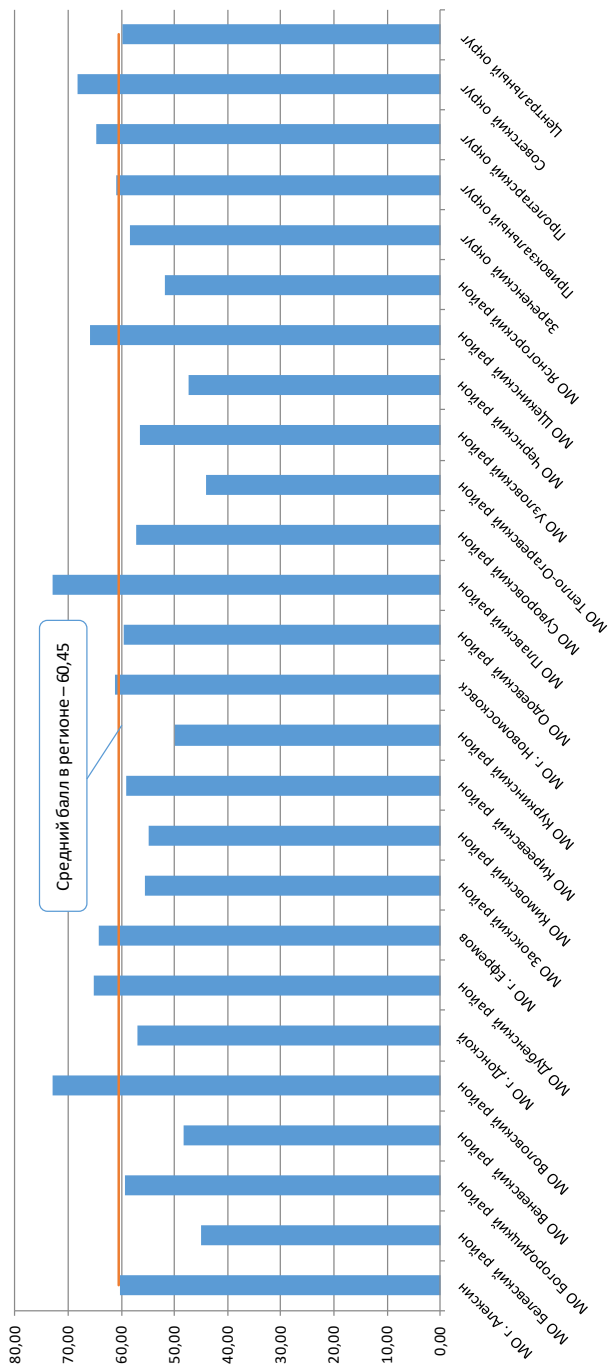
МО	Балл	Средний балл
МО г. Алексин	57,44	56,72
МО Арсеньевский район	58,19	56,72
МО Белевский район	48,08	56,72
МО Богородицкий район	57,95	56,72
МО Веневский район	50,09	56,72
МО Воловский район	57,88	56,72
МО г. Донской	56,62	56,72
МО Дубенский район	55,26	56,72
МО г. Ефремов	60,14	56,72
МО Заокский район	51,18	56,72
МО Каменский район	54,89	56,72
МО Кимовский район	53,10	56,72
МО Киреевский район	54,14	56,72
МО Куркинский район	48,75	56,72
МО г. Новомосковск	58,72	56,72
МО Одоевский район	58,89	56,72
МО Плавский район	54,72	56,72
МО Суворовский район	57,21	56,72
МО Тепло-Огаревский район	58,09	56,72
МО Узловский район	56,44	56,72
МО Чернский район	51,73	56,72
МО Щекинский район	59,51	56,72
МО Ясногорский район	58,22	56,72
Зареченский округ	57,75	56,72
Привокзальный округ	50,02	56,72
Пролетарский округ	53,56	56,72
Советский округ	62,96	56,72
Центральный округ	58,21	56,72





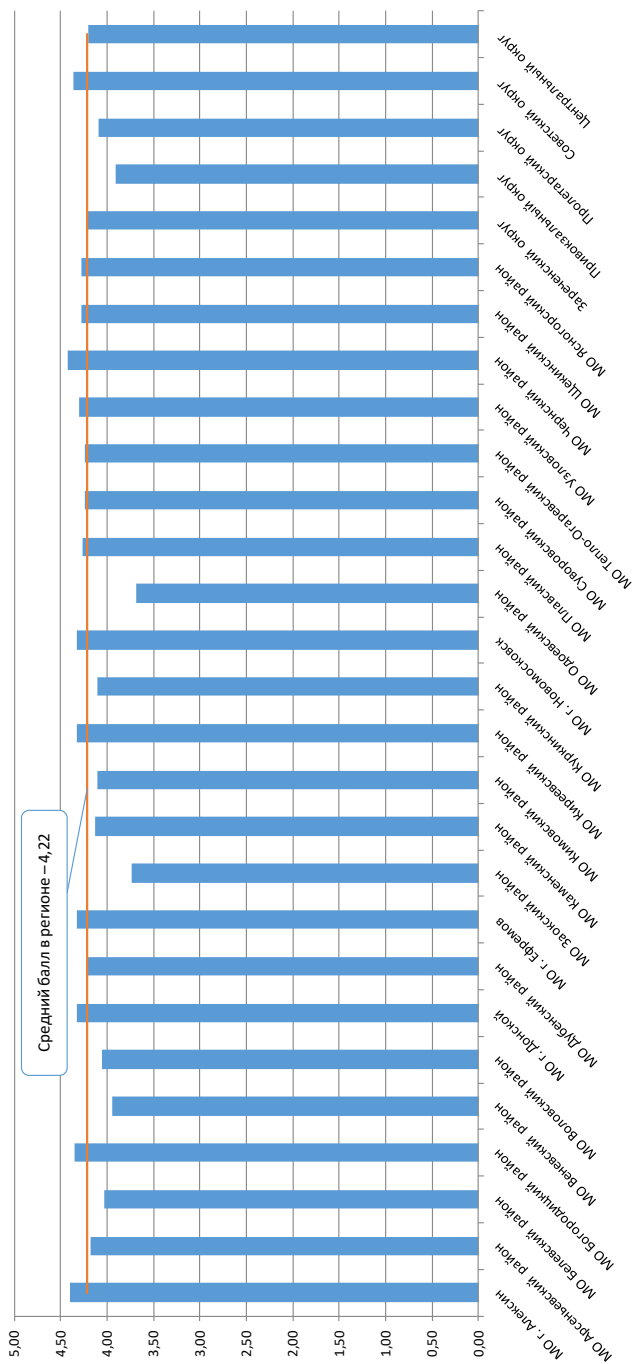
## 5.14. Литература

МО	Балл	Средний балл
МО г. Алексин	60,27	60,45
МО Белевский район	45,00	60,45
МО Богородицкий район	59,25	60,45
МО Веневский район	48,20	60,45
МО Воловский район	73,00	60,45
МО г. Донской	56,88	60,45
МО Дубенский район	65,20	60,45
МО г. Ефремов	64,22	60,45
МО Заокский район	55,54	60,45
МО Кимовский район	54,83	60,45
МО Киреевский район	59,00	60,45
МО Куркинский район	50,00	60,45
МО г. Новомосковск	61,13	60,45
МО Одоевский район	59,50	60,45
МО Плавский район	73,00	60,45
МО Суворовский район	57,17	60,45
МО Тепло-Огаревский район	44,00	60,45
МО Узловский район	56,38	60,45
МО Чернский район	47,43	60,45
МО Щекинский район	65,96	60,45
МО Ясногорский район	51,82	60,45
Зареченский округ	58,40	60,45
Привокзальный округ	60,91	60,45
Пролетарский округ	64,73	60,45
Советский округ	68,33	60,45
Центральный округ	59,83	60,45



## 5.15. Математика базовая

МО	Балл	Средний балл
МО г. Алексин	4,40	4,22
МО Арсеньевский район	4,18	4,22
МО Белевский район	4,03	4,22
МО Богородицкий район	4,35	4,22
МО Веневский район	3,95	4,22
МО Воловский район	4,06	4,22
МО г. Донской	4,33	4,22
МО Дубенский район	4,21	4,22
МО г. Ефремов	4,33	4,22
МО Заокский район	3,74	4,22
МО Каменский район	4,13	4,22
МО Кимовский район	4,11	4,22
МО Киреевский район	4,32	4,22
МО Куркинский район	4,10	4,22
МО г. Новомосковск	4,33	4,22
МО Одоевский район	3,69	4,22
МО Плавский район	4,26	4,22
МО Суворовский район	4,24	4,22
МО Тепло-Огаревский район	4,24	4,22
МО Узловский район	4,30	4,22
МО Чернский район	4,43	4,22
МО Щекинский район	4,28	4,22
МО Ясногорский район	4,28	4,22
Зареченский округ	4,22	4,22
Привокзальный округ	3,91	4,22
Пролетарский округ	4,09	4,22
Советский округ	4,36	4,22
Центральный округ	4,20	4,22



## 6. СТАТИСТИЧЕСКИЕ РЕЗУЛЬТАТЫ ЕГЭ ВЫПУСКНИКОВ 2019 ГОДА

### 6.1. Русский язык

Наименование	Количество учреждений	Количество участников	Балл			Не преодолели порог		Набрали балл выше среднего по региону		Набрали балл не ниже 80		Набрали 100 баллов	
			Сред.	Мин.	Макс.	Чел.	%	Чел.	%	Чел.	%	Чел.	%
<b>МО Арсеньевский район</b>	<b>5</b>	<b>34</b>	<b>70,68</b>	<b>38</b>	<b>91</b>	<b>0</b>	<b>0,00</b>	<b>16</b>	<b>47,06</b>	<b>8</b>	<b>23,53</b>	<b>0</b>	<b>0,00</b>
Населенный пункт городского типа	2	26	71,73	45	91	0	0,00	13	50,00	7	26,92	0	0,00
Населенный пункт сельского типа	3	8	67,25	38	91	0	0,00	3	37,50	1	12,50	0	0,00
<b>МО Белевский район</b>	<b>7</b>	<b>53</b>	<b>70,09</b>	<b>34</b>	<b>98</b>	<b>0</b>	<b>0,00</b>	<b>23</b>	<b>43,40</b>	<b>14</b>	<b>26,42</b>	<b>0</b>	<b>0,00</b>
Населенный пункт городского типа	3	48	69,17	34	98	0	0,00	19	39,58	13	27,08	0	0,00
Населенный пункт сельского типа	4	5	79,00	71	94	0	0,00	4	80,00	1	20,00	0	0,00
<b>МО Богородицкий район</b>	<b>14</b>	<b>168</b>	<b>72,52</b>	<b>28</b>	<b>100</b>	<b>0</b>	<b>0,00</b>	<b>83</b>	<b>49,40</b>	<b>47</b>	<b>27,98</b>	<b>2</b>	<b>1,19</b>
Населенный пункт городского типа	6	123	71,28	28	100	0	0,00	56	45,53	31	25,20	2	1,63
Населенный пункт сельского типа	8	45	75,91	45	96	0	0,00	27	60,00	16	35,56	0	0,00
<b>МО Веневский район</b>	<b>10</b>	<b>91</b>	<b>69,29</b>	<b>40</b>	<b>94</b>	<b>0</b>	<b>0,00</b>	<b>38</b>	<b>41,76</b>	<b>19</b>	<b>20,88</b>	<b>0</b>	<b>0,00</b>
Населенный пункт городского типа	3	64	69,89	40	94	0	0,00	29	45,31	14	21,88	0	0,00
Населенный пункт сельского типа	7	27	67,85	41	94	0	0,00	9	33,33	5	18,52	0	0,00
<b>МО Воловский район</b>	<b>7</b>	<b>41</b>	<b>69,39</b>	<b>36</b>	<b>96</b>	<b>0</b>	<b>0,00</b>	<b>18</b>	<b>43,90</b>	<b>10</b>	<b>24,39</b>	<b>0</b>	<b>0,00</b>
Населенный пункт городского типа	1	26	69,96	36	96	0	0,00	11	42,31	7	26,92	0	0,00
Населенный пункт сельского типа	6	15	68,40	45	82	0	0,00	7	46,67	3	20,00	0	0,00
<b>МО г. Алексин</b>	<b>15</b>	<b>291</b>	<b>74,36</b>	<b>45</b>	<b>100</b>	<b>0</b>	<b>0,00</b>	<b>151</b>	<b>51,89</b>	<b>95</b>	<b>32,65</b>	<b>5</b>	<b>1,72</b>
Населенный пункт городского типа	10	276	74,45	45	100	0	0,00	141	51,09	90	32,61	5	1,81
Населенный пункт сельского типа	5	15	72,73	46	94	0	0,00	10	66,67	5	33,33	0	0,00
<b>МО г. Донской</b>	<b>9</b>	<b>167</b>	<b>72,93</b>	<b>34</b>	<b>100</b>	<b>0</b>	<b>0,00</b>	<b>79</b>	<b>47,31</b>	<b>51</b>	<b>30,54</b>	<b>1</b>	<b>0,60</b>
Населенный пункт городского типа	9	167	72,93	34	100	0	0,00	79	47,31	51	30,54	1	0,60
<b>МО г. Ефремов</b>	<b>19</b>	<b>220</b>	<b>76,71</b>	<b>38</b>	<b>100</b>	<b>0</b>	<b>0,00</b>	<b>131</b>	<b>59,55</b>	<b>91</b>	<b>41,36</b>	<b>5</b>	<b>2,27</b>
Населенный пункт городского типа	10	188	77,43	38	100	0	0,00	117	62,23	85	45,21	5	2,66
Населенный пункт сельского типа	9	32	72,53	46	94	0	0,00	14	43,75	6	18,75	0	0,00
<b>МО г. Новомосковск</b>	<b>26</b>	<b>577</b>	<b>75,23</b>	<b>30</b>	<b>100</b>	<b>0</b>	<b>0,00</b>	<b>314</b>	<b>54,42</b>	<b>200</b>	<b>34,66</b>	<b>7</b>	<b>1,21</b>
Населенный пункт городского типа	21	561	75,40	30	100	0	0,00	308	54,90	196	34,94	7	1,25
Населенный пункт сельского типа	5	16	69,31	53	91	0	0,00	6	37,50	4	25,00	0	0,00
<b>МО Дубенский район</b>	<b>4</b>	<b>50</b>	<b>74,68</b>	<b>24</b>	<b>98</b>	<b>0</b>	<b>0,00</b>	<b>26</b>	<b>52,00</b>	<b>19</b>	<b>38,00</b>	<b>0</b>	<b>0,00</b>
Населенный пункт городского типа	1	13	75,92	56	98	0	0,00	7	53,85	6	46,15	0	0,00
Населенный пункт сельского типа	3	37	74,24	24	94	0	0,00	19	51,35	13	35,14	0	0,00
<b>МО Заокский район</b>	<b>7</b>	<b>91</b>	<b>62,63</b>	<b>15</b>	<b>100</b>	<b>2</b>	<b>2,20</b>	<b>16</b>	<b>17,58</b>	<b>5</b>	<b>5,49</b>	<b>1</b>	<b>1,10</b>
Населенный пункт городского типа	2	56	61,45	15	82	2	3,57	9	16,07	1	1,79	0	0,00
Населенный пункт сельского типа	5	35	64,51	36	100	0	0,00	7	20,00	4	11,43	1	2,86
<b>МО Каменский район</b>	<b>5</b>	<b>15</b>	<b>73,20</b>	<b>54</b>	<b>96</b>	<b>0</b>	<b>0,00</b>	<b>8</b>	<b>53,33</b>	<b>3</b>	<b>20,00</b>	<b>0</b>	<b>0,00</b>
Населенный пункт сельского типа	5	15	73,20	54	96	0	0,00	8	53,33	3	20,00	0	0,00
<b>МО Кимовский район</b>	<b>8</b>	<b>127</b>	<b>71,21</b>	<b>26</b>	<b>96</b>	<b>0</b>	<b>0,00</b>	<b>57</b>	<b>44,88</b>	<b>29</b>	<b>22,83</b>	<b>0</b>	<b>0,00</b>
Населенный пункт городского типа	5	108	72,38	26	96	0	0,00	53	49,07	27	25,00	0	0,00
Населенный пункт сельского типа	3	19	64,58	43	85	0	0,00	4	21,05	2	10,53	0	0,00
<b>МО Киреевский район</b>	<b>16</b>	<b>229</b>	<b>73,10</b>	<b>38</b>	<b>100</b>	<b>0</b>	<b>0,00</b>	<b>110</b>	<b>48,03</b>	<b>68</b>	<b>29,69</b>	<b>1</b>	<b>0,44</b>
Населенный пункт городского типа	8	176	74,85	43	100	0	0,00	94	53,41	62	35,23	1	0,57
Населенный пункт сельского типа	8	53	67,30	38	94	0	0,00	16	30,19	6	11,32	0	0,00

Наименование	Количество учреждений	Количество участков	Балл			Не преодолели порог		Набрали балл выше среднего по региону		Набрали балл не ниже 80		Набрали 100 баллов	
			Сред.	Мин.	Макс.	Чел.	%	Чел.	%	Чел.	%	Чел.	%
<b>МО Куркинский район</b>	<b>5</b>	<b>50</b>	<b>65,48</b>	<b>24</b>	<b>98</b>	<b>0</b>	<b>0,00</b>	<b>14</b>	<b>28,00</b>	<b>5</b>	<b>10,00</b>	<b>0</b>	<b>0,00</b>
Населенный пункт городского типа	2	37	63,73	24	98	0	0,00	10	27,03	5	13,51	0	0,00
Населенный пункт сельского типа	3	13	70,46	59	80	0	0,00	4	30,77	0	0,00	0	0,00
<b>МО Одоевский район</b>	<b>3</b>	<b>42</b>	<b>67,29</b>	<b>32</b>	<b>94</b>	<b>0</b>	<b>0,00</b>	<b>12</b>	<b>28,57</b>	<b>7</b>	<b>16,67</b>	<b>0</b>	<b>0,00</b>
Населенный пункт городского типа	2	40	67,78	32	94	0	0,00	12	30,00	7	17,50	0	0,00
Населенный пункт сельского типа	1	2	57,50	49	66	0	0,00	0	0,00	0	0,00	0	0,00
<b>МО Плавский район</b>	<b>8</b>	<b>63</b>	<b>73,59</b>	<b>44</b>	<b>96</b>	<b>0</b>	<b>0,00</b>	<b>32</b>	<b>50,79</b>	<b>16</b>	<b>25,40</b>	<b>0</b>	<b>0,00</b>
Населенный пункт городского типа	2	37	75,65	49	96	0	0,00	21	56,76	14	37,84	0	0,00
Населенный пункт сельского типа	6	26	70,65	44	87	0	0,00	11	42,31	2	7,69	0	0,00
<b>МО Суворовский район</b>	<b>9</b>	<b>120</b>	<b>71,81</b>	<b>45</b>	<b>96</b>	<b>0</b>	<b>0,00</b>	<b>49</b>	<b>40,83</b>	<b>26</b>	<b>21,67</b>	<b>0</b>	<b>0,00</b>
Населенный пункт городского типа	6	103	72,65	46	96	0	0,00	46	44,66	25	24,27	0	0,00
Населенный пункт сельского типа	3	17	66,71	45	85	0	0,00	3	17,65	1	5,88	0	0,00
<b>МО Тепло-Огаревский район</b>	<b>7</b>	<b>34</b>	<b>70,65</b>	<b>45</b>	<b>96</b>	<b>0</b>	<b>0,00</b>	<b>12</b>	<b>35,29</b>	<b>7</b>	<b>20,59</b>	<b>0</b>	<b>0,00</b>
Населенный пункт городского типа	2	25	72,44	49	96	0	0,00	10	40,00	6	24,00	0	0,00
Населенный пункт сельского типа	5	9	65,67	45	96	0	0,00	2	22,22	1	11,11	0	0,00
<b>МО Узловский район</b>	<b>12</b>	<b>289</b>	<b>72,37</b>	<b>26</b>	<b>100</b>	<b>0</b>	<b>0,00</b>	<b>133</b>	<b>46,02</b>	<b>82</b>	<b>28,37</b>	<b>2</b>	<b>0,69</b>
Населенный пункт городского типа	8	249	73,22	26	100	0	0,00	124	49,80	77	30,92	2	0,80
Населенный пункт сельского типа	4	40	67,03	48	91	0	0,00	9	22,50	5	12,50	0	0,00
<b>МО Чернский район</b>	<b>5</b>	<b>54</b>	<b>71,30</b>	<b>38</b>	<b>96</b>	<b>0</b>	<b>0,00</b>	<b>21</b>	<b>38,89</b>	<b>13</b>	<b>24,07</b>	<b>0</b>	<b>0,00</b>
Населенный пункт городского типа	1	32	73,56	54	96	0	0,00	14	43,75	10	31,25	0	0,00
Населенный пункт сельского типа	4	22	68,00	38	91	0	0,00	7	31,82	3	13,64	0	0,00
<b>МО Щекинский район</b>	<b>25</b>	<b>460</b>	<b>70,48</b>	<b>26</b>	<b>100</b>	<b>0</b>	<b>0,00</b>	<b>181</b>	<b>39,35</b>	<b>118</b>	<b>25,65</b>	<b>2</b>	<b>0,43</b>
Населенный пункт городского типа	16	386	71,27	26	100	0	0,00	163	42,23	109	28,24	2	0,52
Населенный пункт сельского типа	9	74	66,32	39	98	0	0,00	18	24,32	9	12,16	0	0,00
<b>МО Ясногорский район</b>	<b>12</b>	<b>86</b>	<b>71,09</b>	<b>41</b>	<b>94</b>	<b>0</b>	<b>0,00</b>	<b>41</b>	<b>47,67</b>	<b>20</b>	<b>23,26</b>	<b>0</b>	<b>0,00</b>
Населенный пункт городского типа	5	61	70,98	41	94	0	0,00	29	47,54	15	24,59	0	0,00
Населенный пункт сельского типа	7	25	71,36	43	94	0	0,00	12	48,00	5	20,00	0	0,00
<b>МО г. Тула</b>	<b>64</b>	<b>2538</b>	<b>72,53</b>	<b>10</b>	<b>36</b>	<b>4</b>	<b>0,16</b>	<b>1321</b>	<b>52,05</b>	<b>854</b>	<b>33,65</b>	<b>17</b>	<b>0,67</b>
<b>МО г. Тула Советский округ</b>	<b>7</b>	<b>592</b>	<b>77,91</b>	<b>34</b>	<b>100</b>	<b>0</b>	<b>0,00</b>	<b>385</b>	<b>65,03</b>	<b>269</b>	<b>45,44</b>	<b>6</b>	<b>1,01</b>
Населенный пункт городского типа	7	592	77,91	34	100	0	0,00	385	65,03	269	45,44	6	1,01
<b>МО г. Тула Зареченский округ</b>	<b>15</b>	<b>535</b>	<b>75,01</b>	<b>36</b>	<b>100</b>	<b>0</b>	<b>0,00</b>	<b>295</b>	<b>55,14</b>	<b>193</b>	<b>36,07</b>	<b>3</b>	<b>0,56</b>
Населенный пункт городского типа	8	457	75,21	41	100	0	0,00	253	55,36	169	36,98	3	0,66
Населенный пункт сельского типа	7	78	73,81	36	98	0	0,00	42	53,85	24	30,77	0	0,00
<b>МО г. Тула Привокзальный округ</b>	<b>9</b>	<b>222</b>	<b>67,46</b>	<b>30</b>	<b>96</b>	<b>0</b>	<b>0,00</b>	<b>74</b>	<b>33,33</b>	<b>42</b>	<b>18,92</b>	<b>0</b>	<b>0,00</b>
Населенный пункт городского типа	6	196	67,11	30	96	0	0,00	63	32,14	38	19,39	0	0,00
Населенный пункт сельского типа	3	26	70,15	50	91	0	0,00	11	42,31	4	15,38	0	0,00
<b>МО г. Тула Пролетарский округ</b>	<b>18</b>	<b>704</b>	<b>71,63</b>	<b>10</b>	<b>100</b>	<b>3</b>	<b>0,43</b>	<b>312</b>	<b>44,32</b>	<b>184</b>	<b>26,14</b>	<b>5</b>	<b>0,71</b>
Населенный пункт городского типа	16	684	71,73	10	100	3	0,44	303	44,30	179	26,17	5	0,73
Населенный пункт сельского типа	2	20	68,25	41	94	0	0,00	9	45,00	5	25,00	0	0,00
<b>МО г. Тула Центральный округ</b>	<b>15</b>	<b>485</b>	<b>74,12</b>	<b>15</b>	<b>100</b>	<b>1</b>	<b>0,21</b>	<b>255</b>	<b>52,58</b>	<b>166</b>	<b>34,23</b>	<b>3</b>	<b>0,62</b>
Населенный пункт городского типа	13	478	74,16	15	100	1	0,21	251	52,51	164	34,31	3	0,63
Населенный пункт сельского типа	2	7	71,00	44	87	0	0,00	4	57,14	2	28,57	0	0,00
<b>Итого по региону</b>	<b>302</b>	<b>5890</b>	<b>71,65</b>	<b>10</b>	<b>100</b>	<b>6</b>	<b>0,10</b>	<b>2886</b>	<b>49,00</b>	<b>1807</b>	<b>30,68</b>	<b>43</b>	<b>0,73</b>

## 6.2. Математика профильная

Наименование	Количество учреждений	Количество участников	Балл			Не преодолели порог		Набрали балл выше среднего по региону		Набрали балл не ниже 80		Набрали 100 баллов	
			Сред.	Мин.	Макс.	Чел.	%	Чел.	%	Чел.	%	Чел.	%
<b>МО Арсеньевский район</b>	<b>5</b>	<b>24</b>	<b>55,13</b>	<b>23</b>	<b>99</b>	<b>1</b>	<b>4,17</b>	<b>12</b>	<b>50,00</b>	<b>2</b>	<b>8,33</b>	<b>0</b>	<b>0,00</b>
Населенный пункт городского типа	2	20	58,15	23	99	1	5,00	12	60,00	2	10,00	0	0,00
Населенный пункт сельского типа	3	4	40,00	27	50	0	0,00	0	0,00	0	0,00	0	0,00
<b>МО Белевский район</b>	<b>6</b>	<b>21</b>	<b>44,76</b>	<b>14</b>	<b>80</b>	<b>5</b>	<b>23,81</b>	<b>9</b>	<b>42,86</b>	<b>0</b>	<b>0,00</b>	<b>0</b>	<b>0,00</b>
Населенный пункт городского типа	3	18	46,28	14	80	4	22,22	8	44,44	0	0,00	0	0,00
Населенный пункт сельского типа	3	3	35,67	18	56	1	33,33	1	33,33	0	0,00	0	0,00
<b>МО Богородицкий район</b>	<b>14</b>	<b>98</b>	<b>56,93</b>	<b>27</b>	<b>90</b>	<b>0</b>	<b>0,00</b>	<b>60</b>	<b>61,22</b>	<b>2</b>	<b>2,04</b>	<b>0</b>	<b>0,00</b>
Населенный пункт городского типа	6	66	58,98	33	90	0	0,00	45	68,18	2	3,03	0	0,00
Населенный пункт сельского типа	8	32	52,69	27	78	0	0,00	15	46,88	0	0,00	0	0,00
<b>МО Веневский район</b>	<b>9</b>	<b>53</b>	<b>45,68</b>	<b>5</b>	<b>80</b>	<b>4</b>	<b>7,55</b>	<b>16</b>	<b>30,19</b>	<b>0</b>	<b>0,00</b>	<b>0</b>	<b>0,00</b>
Населенный пункт городского типа	3	39	45,62	5	80	4	10,26	12	30,77	0	0,00	0	0,00
Населенный пункт сельского типа	6	14	45,86	27	68	0	0,00	4	28,57	0	0,00	0	0,00
<b>МО Воловский район</b>	<b>6</b>	<b>26</b>	<b>50,00</b>	<b>23</b>	<b>84</b>	<b>2</b>	<b>7,69</b>	<b>11</b>	<b>42,31</b>	<b>1</b>	<b>3,85</b>	<b>0</b>	<b>0,00</b>
Населенный пункт городского типа	1	14	57,07	27	84	0	0,00	8	57,14	1	7,14	0	0,00
Населенный пункт сельского типа	5	12	41,75	23	70	2	16,67	3	25,00	0	0,00	0	0,00
<b>МО г. Алексин</b>	<b>13</b>	<b>194</b>	<b>57,26</b>	<b>23</b>	<b>90</b>	<b>5</b>	<b>2,58</b>	<b>121</b>	<b>62,37</b>	<b>4</b>	<b>2,06</b>	<b>0</b>	<b>0,00</b>
Населенный пункт городского типа	9	187	57,39	23	90	4	2,14	118	63,10	3	1,60	0	0,00
Населенный пункт сельского типа	4	7	53,86	23	82	1	14,29	3	42,86	1	14,29	0	0,00
<b>МО г. Донской</b>	<b>9</b>	<b>77</b>	<b>54,99</b>	<b>23</b>	<b>88</b>	<b>4</b>	<b>5,19</b>	<b>47</b>	<b>61,04</b>	<b>1</b>	<b>1,30</b>	<b>0</b>	<b>0,00</b>
Населенный пункт городского типа	9	77	54,99	23	88	4	5,19	47	61,04	1	1,30	0	0,00
<b>МО г. Ефремов</b>	<b>16</b>	<b>152</b>	<b>64,25</b>	<b>18</b>	<b>100</b>	<b>4</b>	<b>2,63</b>	<b>111</b>	<b>73,03</b>	<b>26</b>	<b>17,11</b>	<b>3</b>	<b>1,97</b>
Населенный пункт городского типа	9	130	65,25	18	100	4	3,08	96	73,85	25	19,23	3	2,31
Населенный пункт сельского типа	7	22	58,36	39	82	0	0,00	15	68,18	1	4,55	0	0,00
<b>МО г. Новомосковск</b>	<b>25</b>	<b>355</b>	<b>56,84</b>	<b>18</b>	<b>100</b>	<b>12</b>	<b>3,38</b>	<b>206</b>	<b>58,03</b>	<b>21</b>	<b>5,92</b>	<b>1</b>	<b>0,28</b>
Населенный пункт городского типа	21	349	56,90	18	100	12	3,44	202	57,88	21	6,02	1	0,29
Населенный пункт сельского типа	4	6	53,17	33	68	0	0,00	4	66,67	0	0,00	0	0,00
<b>МО Дубенский район</b>	<b>3</b>	<b>24</b>	<b>49,04</b>	<b>23</b>	<b>90</b>	<b>2</b>	<b>8,33</b>	<b>9</b>	<b>37,50</b>	<b>2</b>	<b>8,33</b>	<b>0</b>	<b>0,00</b>
Населенный пункт городского типа	1	4	37,75	23	72	2	50,00	1	25,00	0	0,00	0	0,00
Населенный пункт сельского типа	2	20	51,30	27	90	0	0,00	8	40,00	2	10,00	0	0,00
<b>МО Заокский район</b>	<b>7</b>	<b>40</b>	<b>43,43</b>	<b>23</b>	<b>74</b>	<b>3</b>	<b>7,50</b>	<b>11</b>	<b>27,50</b>	<b>0</b>	<b>0,00</b>	<b>0</b>	<b>0,00</b>
Населенный пункт городского типа	2	17	42,65	23	74	2	11,76	3	17,65	0	0,00	0	0,00
Населенный пункт сельского типа	5	23	44,00	23	74	1	4,35	8	34,78	0	0,00	0	0,00
<b>МО Каменский район</b>	<b>4</b>	<b>8</b>	<b>49,00</b>	<b>23</b>	<b>74</b>	<b>1</b>	<b>12,50</b>	<b>3</b>	<b>37,50</b>	<b>0</b>	<b>0,00</b>	<b>0</b>	<b>0,00</b>
Населенный пункт сельского типа	4	8	49,00	23	74	1	12,50	3	37,50	0	0,00	0	0,00
<b>МО Кимовский район</b>	<b>8</b>	<b>79</b>	<b>51,80</b>	<b>18</b>	<b>80</b>	<b>6</b>	<b>7,59</b>	<b>41</b>	<b>51,90</b>	<b>0</b>	<b>0,00</b>	<b>0</b>	<b>0,00</b>
Населенный пункт городского типа	5	64	53,67	18	80	3	4,69	36	56,25	0	0,00	0	0,00
Населенный пункт сельского типа	3	15	43,80	18	74	3	20,00	5	33,33	0	0,00	0	0,00
<b>МО Киреевский район</b>	<b>14</b>	<b>107</b>	<b>55,07</b>	<b>18</b>	<b>84</b>	<b>2</b>	<b>1,87</b>	<b>57</b>	<b>53,27</b>	<b>5</b>	<b>4,67</b>	<b>0</b>	<b>0,00</b>
Населенный пункт городского типа	8	89	55,82	18	84	2	2,25	50	56,18	5	5,62	0	0,00
Населенный пункт сельского типа	6	18	51,39	27	72	0	0,00	7	38,89	0	0,00	0	0,00
<b>МО Куркинский район</b>	<b>5</b>	<b>32</b>	<b>46,03</b>	<b>18</b>	<b>76</b>	<b>3</b>	<b>9,38</b>	<b>11</b>	<b>34,38</b>	<b>0</b>	<b>0,00</b>	<b>0</b>	<b>0,00</b>
Населенный пункт городского типа	2	21	49,05	27	70	0	0,00	8	38,10	0	0,00	0	0,00
Населенный пункт сельского типа	3	11	40,27	18	76	3	27,27	3	27,27	0	0,00	0	0,00



Наименование	Количество учреждений	Количество участков	Балл			Не преодолели порог		Набрали балл выше среднего по региону		Набрали балл не ниже 80		Набрали 100 баллов	
			Сред.	Мин.	Макс.	Чел.	%	Чел.	%	Чел.	%	Чел.	%
<b>МО Одоевский район</b>	<b>2</b>	<b>16</b>	<b>44,63</b>	<b>18</b>	<b>82</b>	<b>2</b>	<b>12,50</b>	<b>5</b>	<b>31,25</b>	<b>1</b>	<b>6,25</b>	<b>0</b>	<b>0,00</b>
Населенный пункт городского типа	2	16	44,63	18	82	2	12,50	5	31,25	1	6,25	0	0,00
<b>МО Плавский район</b>	<b>8</b>	<b>41</b>	<b>51,22</b>	<b>18</b>	<b>90</b>	<b>1</b>	<b>2,44</b>	<b>19</b>	<b>46,34</b>	<b>1</b>	<b>2,44</b>	<b>0</b>	<b>0,00</b>
Населенный пункт городского типа	2	25	57,12	33	90	0	0,00	15	60,00	1	4,00	0	0,00
Населенный пункт сельского типа	6	16	42,00	18	70	1	6,25	4	25,00	0	0,00	0	0,00
<b>МО Суворовский район</b>	<b>9</b>	<b>67</b>	<b>54,31</b>	<b>23</b>	<b>84</b>	<b>1</b>	<b>1,49</b>	<b>39</b>	<b>58,21</b>	<b>1</b>	<b>1,49</b>	<b>0</b>	<b>0,00</b>
Населенный пункт городского типа	6	56	55,50	23	84	1	1,79	35	62,50	1	1,79	0	0,00
Населенный пункт сельского типа	3	11	48,27	27	76	0	0,00	4	36,36	0	0,00	0	0,00
<b>МО Тепло-Огаревский район</b>	<b>5</b>	<b>18</b>	<b>49,72</b>	<b>23</b>	<b>76</b>	<b>1</b>	<b>5,56</b>	<b>7</b>	<b>38,89</b>	<b>0</b>	<b>0,00</b>	<b>0</b>	<b>0,00</b>
Населенный пункт городского типа	2	14	51,29	23	76	1	7,14	6	42,86	0	0,00	0	0,00
Населенный пункт сельского типа	3	4	44,25	33	72	0	0,00	1	25,00	0	0,00	0	0,00
<b>МО Узловский район</b>	<b>12</b>	<b>174</b>	<b>54,89</b>	<b>9</b>	<b>96</b>	<b>6</b>	<b>3,45</b>	<b>95</b>	<b>54,60</b>	<b>7</b>	<b>4,02</b>	<b>0</b>	<b>0,00</b>
Населенный пункт городского типа	8	149	56,60	9	96	6	4,03	87	58,39	7	4,70	0	0,00
Населенный пункт сельского типа	4	25	44,68	27	70	0	0,00	8	32,00	0	0,00	0	0,00
<b>МО Чернский район</b>	<b>4</b>	<b>27</b>	<b>50,89</b>	<b>23</b>	<b>94</b>	<b>1</b>	<b>3,70</b>	<b>13</b>	<b>48,15</b>	<b>1</b>	<b>3,70</b>	<b>0</b>	<b>0,00</b>
Населенный пункт городского типа	1	19	51,63	27	94	0	0,00	9	47,37	1	5,26	0	0,00
Населенный пункт сельского типа	3	8	49,13	23	62	1	12,50	4	50,00	0	0,00	0	0,00
<b>МО Щекинский район</b>	<b>23</b>	<b>280</b>	<b>62,44</b>	<b>27</b>	<b>90</b>	<b>0</b>	<b>0,00</b>	<b>212</b>	<b>75,71</b>	<b>10</b>	<b>3,57</b>	<b>0</b>	<b>0,00</b>
Населенный пункт городского типа	15	240	63,20	27	90	0	0,00	185	77,08	10	4,17	0	0,00
Населенный пункт сельского типа	8	40	57,85	33	78	0	0,00	27	67,50	0	0,00	0	0,00
<b>МО Ясногорский район</b>	<b>10</b>	<b>43</b>	<b>52,63</b>	<b>18</b>	<b>92</b>	<b>3</b>	<b>6,98</b>	<b>23</b>	<b>53,49</b>	<b>3</b>	<b>6,98</b>	<b>0</b>	<b>0,00</b>
Населенный пункт городского типа	5	29	53,00	18	92	3	10,34	15	51,72	3	10,34	0	0,00
Населенный пункт сельского типа	5	14	51,86	27	72	0	0,00	8	57,14	0	0,00	0	0,00
<b>МО г. Тула</b>	<b>64</b>	<b>1401</b>	<b>55,61</b>	<b>0</b>	<b>9</b>	<b>55</b>	<b>3,93</b>	<b>846</b>	<b>60,39</b>	<b>131</b>	<b>9,35</b>	<b>5</b>	<b>0,36</b>
<b>МО г. Тула Советский округ</b>	<b>7</b>	<b>345</b>	<b>61,20</b>	<b>5</b>	<b>98</b>	<b>7</b>	<b>2,03</b>	<b>235</b>	<b>68,12</b>	<b>40</b>	<b>11,59</b>	<b>0</b>	<b>0,00</b>
Населенный пункт городского типа	7	345	61,20	5	98	7	2,03	235	68,12	40	11,59	0	0,00
<b>МО г. Тула Зареченский округ</b>	<b>15</b>	<b>316</b>	<b>57,22</b>	<b>5</b>	<b>100</b>	<b>15</b>	<b>4,75</b>	<b>173</b>	<b>54,75</b>	<b>40</b>	<b>12,66</b>	<b>3</b>	<b>0,95</b>
Населенный пункт городского типа	8	275	58,49	5	100	13	4,73	157	57,09	40	14,55	3	1,09
Населенный пункт сельского типа	7	41	48,66	23	76	2	4,88	16	39,02	0	0,00	0	0,00
<b>МО г. Тула Привокзальный округ</b>	<b>9</b>	<b>113</b>	<b>50,21</b>	<b>0</b>	<b>86</b>	<b>8</b>	<b>7,08</b>	<b>54</b>	<b>47,79</b>	<b>2</b>	<b>1,77</b>	<b>0</b>	<b>0,00</b>
Населенный пункт городского типа	6	94	50,02	0	86	8	8,51	45	47,87	2	2,13	0	0,00
Населенный пункт сельского типа	3	19	51,16	27	72	0	0,00	9	47,37	0	0,00	0	0,00
<b>МО г. Тула Пролетарский округ</b>	<b>18</b>	<b>372</b>	<b>56,87</b>	<b>9</b>	<b>99</b>	<b>20</b>	<b>5,38</b>	<b>215</b>	<b>57,80</b>	<b>27</b>	<b>7,26</b>	<b>0</b>	<b>0,00</b>
Населенный пункт городского типа	16	363	56,95	9	99	20	5,51	211	58,13	27	7,44	0	0,00
Населенный пункт сельского типа	2	9	53,33	33	76	0	0,00	4	44,44	0	0,00	0	0,00
<b>МО г. Тула Центральный округ</b>	<b>15</b>	<b>255</b>	<b>60,09</b>	<b>9</b>	<b>100</b>	<b>5</b>	<b>1,96</b>	<b>169</b>	<b>66,27</b>	<b>22</b>	<b>8,63</b>	<b>2</b>	<b>0,78</b>
Населенный пункт городского типа	13	252	60,17	9	100	4	1,59	167	66,27	22	8,73	2	0,79
Населенный пункт сельского типа	2	3	53,00	23	74	1	33,33	2	66,67	0	0,00	0	0,00
<b>Итого по региону</b>	<b>281</b>	<b>3357</b>	<b>53,09</b>	<b>0</b>	<b>100</b>	<b>124</b>	<b>3,69</b>	<b>1984</b>	<b>59,10</b>	<b>219</b>	<b>6,52</b>	<b>9</b>	<b>0,27</b>

### 6.3. Физика

Наименование	Количество учреждений	Количество участников	Балл			Не преодолели порог		Набрали балл выше среднего по региону		Набрали балл не ниже 80		Набрали 100 баллов	
			Сред.	Мин.	Макс.	Чел.	%	Чел.	%	Чел.	%	Чел.	%
<b>МО Арсеньевский район</b>	<b>4</b>	<b>15</b>	<b>52,93</b>	<b>30</b>	<b>90</b>	<b>1</b>	<b>6,67</b>	<b>5</b>	<b>33,33</b>	<b>2</b>	<b>13,33</b>	<b>0</b>	<b>0,00</b>
Населенный пункт городского типа	2	13	54,54	36	90	0	0,00	5	38,46	2	15,38	0	0,00
Населенный пункт сельского типа	2	2	42,50	30	55	1	50,00	0	0,00	0	0,00	0	0,00
<b>МО Белевский район</b>	<b>5</b>	<b>11</b>	<b>51,82</b>	<b>33</b>	<b>76</b>	<b>1</b>	<b>9,09</b>	<b>3</b>	<b>27,27</b>	<b>0</b>	<b>0,00</b>	<b>0</b>	<b>0,00</b>
Населенный пункт городского типа	3	9	54,00	33	76	1	11,11	3	33,33	0	0,00	0	0,00
Населенный пункт сельского типа	2	2	42,00	40	44	0	0,00	0	0,00	0	0,00	0	0,00
<b>МО Богородицкий район</b>	<b>9</b>	<b>32</b>	<b>57,09</b>	<b>27</b>	<b>84</b>	<b>1</b>	<b>3,13</b>	<b>17</b>	<b>53,13</b>	<b>2</b>	<b>6,25</b>	<b>0</b>	<b>0,00</b>
Населенный пункт городского типа	6	21	55,81	27	84	1	4,76	10	47,62	1	4,76	0	0,00
Населенный пункт сельского типа	3	11	59,55	49	82	0	0,00	7	63,64	1	9,09	0	0,00
<b>МО Веневский район</b>	<b>5</b>	<b>21</b>	<b>50,33</b>	<b>30</b>	<b>84</b>	<b>1</b>	<b>4,76</b>	<b>4</b>	<b>19,05</b>	<b>1</b>	<b>4,76</b>	<b>0</b>	<b>0,00</b>
Населенный пункт городского типа	3	17	52,24	30	84	1	5,88	4	23,53	1	5,88	0	0,00
Населенный пункт сельского типа	2	4	42,25	39	45	0	0,00	0	0,00	0	0,00	0	0,00
<b>МО Воловский район</b>	<b>3</b>	<b>8</b>	<b>59,13</b>	<b>30</b>	<b>82</b>	<b>1</b>	<b>12,50</b>	<b>5</b>	<b>62,50</b>	<b>2</b>	<b>25,00</b>	<b>0</b>	<b>0,00</b>
Населенный пункт городского типа	1	5	66,40	52	82	0	0,00	4	80,00	2	40,00	0	0,00
Населенный пункт сельского типа	2	3	47,00	30	64	1	33,33	1	33,33	0	0,00	0	0,00
<b>МО г. Алексин</b>	<b>10</b>	<b>76</b>	<b>56,97</b>	<b>33</b>	<b>94</b>	<b>1</b>	<b>1,32</b>	<b>32</b>	<b>42,11</b>	<b>5</b>	<b>6,58</b>	<b>0</b>	<b>0,00</b>
Населенный пункт городского типа	9	75	57,09	33	94	1	1,33	32	42,67	5	6,67	0	0,00
Населенный пункт сельского типа	1	1	48,00	48	48	0	0,00	0	0,00	0	0,00	0	0,00
<b>МО г. Донской</b>	<b>7</b>	<b>30</b>	<b>52,50</b>	<b>30</b>	<b>86</b>	<b>1</b>	<b>3,33</b>	<b>9</b>	<b>30,00</b>	<b>2</b>	<b>6,67</b>	<b>0</b>	<b>0,00</b>
Населенный пункт городского типа	7	30	52,50	30	86	1	3,33	9	30,00	2	6,67	0	0,00
<b>МО г. Ефремов</b>	<b>12</b>	<b>57</b>	<b>64,70</b>	<b>27</b>	<b>100</b>	<b>2</b>	<b>3,51</b>	<b>30</b>	<b>52,63</b>	<b>17</b>	<b>29,82</b>	<b>2</b>	<b>3,51</b>
Населенный пункт городского типа	9	50	67,24	27	100	2	4,00	30	60,00	17	34,00	2	4,00
Населенный пункт сельского типа	3	7	46,57	41	53	0	0,00	0	0,00	0	0,00	0	0,00
<b>МО г. Новомосковск</b>	<b>21</b>	<b>150</b>	<b>56,01</b>	<b>23</b>	<b>98</b>	<b>7</b>	<b>4,67</b>	<b>64</b>	<b>42,67</b>	<b>17</b>	<b>11,33</b>	<b>0</b>	<b>0,00</b>
Населенный пункт городского типа	20	149	56,12	23	98	7	4,70	64	42,95	17	11,41	0	0,00
Населенный пункт сельского типа	1	1	40,00	40	40	0	0,00	0	0,00	0	0,00	0	0,00
<b>МО Дубенский район</b>	<b>3</b>	<b>9</b>	<b>59,56</b>	<b>39</b>	<b>96</b>	<b>0</b>	<b>0,00</b>	<b>3</b>	<b>33,33</b>	<b>2</b>	<b>22,22</b>	<b>0</b>	<b>0,00</b>
Населенный пункт городского типа	1	1	46,00	46	46	0	0,00	0	0,00	0	0,00	0	0,00
Населенный пункт сельского типа	2	8	61,25	39	96	0	0,00	3	37,50	2	25,00	0	0,00
<b>МО Заокский район</b>	<b>5</b>	<b>11</b>	<b>39,36</b>	<b>27</b>	<b>53</b>	<b>3</b>	<b>27,27</b>	<b>0</b>	<b>0,00</b>	<b>0</b>	<b>0,00</b>	<b>0</b>	<b>0,00</b>
Населенный пункт городского типа	2	5	43,00	30	53	1	20,00	0	0,00	0	0,00	0	0,00
Населенный пункт сельского типа	3	6	36,33	27	45	2	33,33	0	0,00	0	0,00	0	0,00
<b>МО Каменский район</b>	<b>1</b>	<b>3</b>	<b>45,67</b>	<b>44</b>	<b>48</b>	<b>0</b>	<b>0,00</b>	<b>0</b>	<b>0,00</b>	<b>0</b>	<b>0,00</b>	<b>0</b>	<b>0,00</b>
Населенный пункт сельского типа	1	3	45,67	44	48	0	0,00	0	0,00	0	0,00	0	0,00
<b>МО Кимовский район</b>	<b>5</b>	<b>36</b>	<b>53,61</b>	<b>27</b>	<b>88</b>	<b>3</b>	<b>8,33</b>	<b>14</b>	<b>38,89</b>	<b>2</b>	<b>5,56</b>	<b>0</b>	<b>0,00</b>
Населенный пункт городского типа	4	35	53,66	27	88	3	8,57	14	40,00	2	5,71	0	0,00
Населенный пункт сельского типа	1	1	52,00	52	52	0	0,00	0	0,00	0	0,00	0	0,00
<b>МО Киреевский район</b>	<b>13</b>	<b>50</b>	<b>55,20</b>	<b>40</b>	<b>90</b>	<b>0</b>	<b>0,00</b>	<b>18</b>	<b>36,00</b>	<b>5</b>	<b>10,00</b>	<b>0</b>	<b>0,00</b>
Населенный пункт городского типа	8	42	57,10	40	90	0	0,00	18	42,86	5	11,90	0	0,00
Населенный пункт сельского типа	5	8	45,25	42	48	0	0,00	0	0,00	0	0,00	0	0,00
<b>МО Куркинский район</b>	<b>4</b>	<b>15</b>	<b>45,47</b>	<b>33</b>	<b>61</b>	<b>2</b>	<b>13,33</b>	<b>2</b>	<b>13,33</b>	<b>0</b>	<b>0,00</b>	<b>0</b>	<b>0,00</b>
Населенный пункт городского типа	2	12	43,75	33	61	2	16,67	1	8,33	0	0,00	0	0,00
Населенный пункт сельского типа	2	3	52,33	45	58	0	0,00	1	33,33	0	0,00	0	0,00

Наименование	Количество учреждений	Количество участков	Балл			Не преодолели порог		Набрали балл выше среднего по региону		Набрали балл не ниже 80		Набрали 100 баллов	
			Сред.	Мин.	Макс.	Чел.	%	Чел.	%	Чел.	%	Чел.	%
<b>МО Одолевский район</b>	<b>2</b>	<b>7</b>	<b>48,71</b>	<b>30</b>	<b>92</b>	<b>1</b>	<b>14,29</b>	<b>1</b>	<b>14,29</b>	<b>1</b>	<b>14,29</b>	<b>0</b>	<b>0,00</b>
Населенный пункт городского типа	2	7	48,71	30	92	1	14,29	1	14,29	1	14,29	0	0,00
<b>МО Плавский район</b>	<b>5</b>	<b>12</b>	<b>57,33</b>	<b>23</b>	<b>84</b>	<b>1</b>	<b>8,33</b>	<b>7</b>	<b>58,33</b>	<b>1</b>	<b>8,33</b>	<b>0</b>	<b>0,00</b>
Населенный пункт городского типа	2	9	63,89	47	84	0	0,00	7	77,78	1	11,11	0	0,00
Населенный пункт сельского типа	3	3	37,67	23	52	1	33,33	0	0,00	0	0,00	0	0,00
<b>МО Суворовский район</b>	<b>7</b>	<b>32</b>	<b>55,59</b>	<b>36</b>	<b>82</b>	<b>0</b>	<b>0,00</b>	<b>15</b>	<b>46,88</b>	<b>1</b>	<b>3,13</b>	<b>0</b>	<b>0,00</b>
Населенный пункт городского типа	5	30	56,77	36	82	0	0,00	15	50,00	1	3,33	0	0,00
Населенный пункт сельского типа	2	2	38,00	36	40	0	0,00	0	0,00	0	0,00	0	0,00
<b>МО Тепло-Огаревский район</b>	<b>4</b>	<b>6</b>	<b>57,00</b>	<b>48</b>	<b>74</b>	<b>0</b>	<b>0,00</b>	<b>2</b>	<b>33,33</b>	<b>0</b>	<b>0,00</b>	<b>0</b>	<b>0,00</b>
Населенный пункт городского типа	2	4	55,00	53	59	0	0,00	1	25,00	0	0,00	0	0,00
Населенный пункт сельского типа	2	2	61,00	48	74	0	0,00	1	50,00	0	0,00	0	0,00
<b>МО Узловский район</b>	<b>11</b>	<b>81</b>	<b>53,95</b>	<b>27</b>	<b>92</b>	<b>4</b>	<b>4,94</b>	<b>28</b>	<b>34,57</b>	<b>9</b>	<b>11,11</b>	<b>0</b>	<b>0,00</b>
Населенный пункт городского типа	8	70	55,26	27	92	3	4,29	27	38,57	9	12,86	0	0,00
Населенный пункт сельского типа	3	11	45,64	33	61	1	9,09	1	9,09	0	0,00	0	0,00
<b>МО Чернский район</b>	<b>3</b>	<b>14</b>	<b>49,50</b>	<b>38</b>	<b>98</b>	<b>0</b>	<b>0,00</b>	<b>1</b>	<b>7,14</b>	<b>1</b>	<b>7,14</b>	<b>0</b>	<b>0,00</b>
Населенный пункт городского типа	1	11	49,64	38	98	0	0,00	1	9,09	1	9,09	0	0,00
Населенный пункт сельского типа	2	3	49,00	44	52	0	0,00	0	0,00	0	0,00	0	0,00
<b>МО Щекинский район</b>	<b>21</b>	<b>117</b>	<b>58,14</b>	<b>33</b>	<b>98</b>	<b>1</b>	<b>0,85</b>	<b>61</b>	<b>52,14</b>	<b>8</b>	<b>6,84</b>	<b>0</b>	<b>0,00</b>
Населенный пункт городского типа	15	103	59,07	38	98	0	0,00	56	54,37	8	7,77	0	0,00
Населенный пункт сельского типа	6	14	51,29	33	60	1	7,14	5	35,71	0	0,00	0	0,00
<b>МО Ясногорский район</b>	<b>7</b>	<b>17</b>	<b>54,06</b>	<b>39</b>	<b>100</b>	<b>0</b>	<b>0,00</b>	<b>4</b>	<b>23,53</b>	<b>2</b>	<b>11,76</b>	<b>1</b>	<b>5,88</b>
Населенный пункт городского типа	3	11	59,18	39	100	0	0,00	4	36,36	2	18,18	1	9,09
Населенный пункт сельского типа	4	6	44,67	41	52	0	0,00	0	0,00	0	0,00	0	0,00
<b>МО г. Тула</b>	<b>59</b>	<b>696</b>	<b>56,23</b>	<b>17</b>	<b>33</b>	<b>21</b>	<b>3,02</b>	<b>325</b>	<b>46,70</b>	<b>87</b>	<b>12,50</b>	<b>5</b>	<b>0,72</b>
<b>МО г. Тула Советский округ</b>	<b>6</b>	<b>159</b>	<b>61,50</b>	<b>30</b>	<b>100</b>	<b>4</b>	<b>2,52</b>	<b>94</b>	<b>59,12</b>	<b>31</b>	<b>19,50</b>	<b>2</b>	<b>1,26</b>
Населенный пункт городского типа	6	159	61,50	30	100	4	2,52	94	59,12	31	19,50	2	1,26
<b>МО г. Тула Зареченский округ</b>	<b>14</b>	<b>173</b>	<b>57,79</b>	<b>23</b>	<b>100</b>	<b>5</b>	<b>2,89</b>	<b>80</b>	<b>46,24</b>	<b>20</b>	<b>11,56</b>	<b>2</b>	<b>1,16</b>
Населенный пункт городского типа	8	157	58,76	23	100	4	2,55	74	47,13	20	12,74	2	1,27
Населенный пункт сельского типа	6	16	48,25	33	62	1	6,25	6	37,50	0	0,00	0	0,00
<b>МО г. Тула Привокзальный округ</b>	<b>8</b>	<b>46</b>	<b>55,67</b>	<b>33</b>	<b>88</b>	<b>1</b>	<b>2,17</b>	<b>17</b>	<b>36,96</b>	<b>4</b>	<b>8,70</b>	<b>0</b>	<b>0,00</b>
Населенный пункт городского типа	6	43	55,65	33	88	1	2,33	16	37,21	4	9,30	0	0,00
Населенный пункт сельского типа	2	3	56,00	54	59	0	0,00	1	33,33	0	0,00	0	0,00
<b>МО г. Тула Пролетарский округ</b>	<b>17</b>	<b>194</b>	<b>54,54</b>	<b>23</b>	<b>100</b>	<b>6</b>	<b>3,09</b>	<b>74</b>	<b>38,14</b>	<b>15</b>	<b>7,73</b>	<b>1</b>	<b>0,52</b>
Населенный пункт городского типа	15	188	54,47	23	100	6	3,19	72	38,30	15	7,98	1	0,53
Населенный пункт сельского типа	2	6	56,83	41	78	0	0,00	2	33,33	0	0,00	0	0,00
<b>МО г. Тула Центральный округ</b>	<b>14</b>	<b>124</b>	<b>58,61</b>	<b>17</b>	<b>98</b>	<b>5</b>	<b>4,03</b>	<b>60</b>	<b>48,39</b>	<b>17</b>	<b>13,71</b>	<b>0</b>	<b>0,00</b>
Населенный пункт городского типа	13	123	58,69	17	98	5	4,07	60	48,78	17	13,82	0	0,00
Населенный пункт сельского типа	1	1	49,00	49	49	0	0,00	0	0,00	0	0,00	0	0,00
<b>Итого по региону</b>	<b>226</b>	<b>1506</b>	<b>54,38</b>	<b>17</b>	<b>100</b>	<b>52</b>	<b>3,45</b>	<b>650</b>	<b>43,16</b>	<b>167</b>	<b>11,09</b>	<b>8</b>	<b>0,53</b>

## 6.4. Химия

Наименование	Количество учреждений	Количество участников	Балл			Не преодолели порог		Набрали балл выше среднего по региону		Набрали балл не ниже 80		Набрали 100 баллов	
			Сред.	Мин.	Макс.	Чел.	%	Чел.	%	Чел.	%	Чел.	%
<b>МО Арсеньевский район</b>	<b>2</b>	<b>7</b>	<b>63,43</b>	<b>39</b>	<b>77</b>	<b>0</b>	<b>0,00</b>	<b>5</b>	<b>71,43</b>	<b>0</b>	<b>0,00</b>	<b>0</b>	<b>0,00</b>
Населенный пункт городского типа	2	7	63,43	39	77	0	0,00	5	71,43	0	0,00	0	0,00
<b>МО Белевский район</b>	<b>3</b>	<b>9</b>	<b>50,56</b>	<b>17</b>	<b>98</b>	<b>3</b>	<b>33,33</b>	<b>3</b>	<b>33,33</b>	<b>1</b>	<b>11,11</b>	<b>0</b>	<b>0,00</b>
Населенный пункт городского типа	2	8	53,75	17	98	2	25,00	3	37,50	1	12,50	0	0,00
Населенный пункт сельского типа	1	1	25,00	25	25	1	100,00	0	0,00	0	0,00	0	0,00
<b>МО Богородицкий район</b>	<b>12</b>	<b>42</b>	<b>57,83</b>	<b>14</b>	<b>98</b>	<b>3</b>	<b>7,14</b>	<b>24</b>	<b>57,14</b>	<b>3</b>	<b>7,14</b>	<b>0</b>	<b>0,00</b>
Населенный пункт городского типа	6	32	57,16	14	98	3	9,38	17	53,13	2	6,25	0	0,00
Населенный пункт сельского типа	6	10	60,00	39	83	0	0,00	7	70,00	1	10,00	0	0,00
<b>МО Веневский район</b>	<b>4</b>	<b>11</b>	<b>39,09</b>	<b>20</b>	<b>58</b>	<b>5</b>	<b>45,45</b>	<b>1</b>	<b>9,09</b>	<b>0</b>	<b>0,00</b>	<b>0</b>	<b>0,00</b>
Населенный пункт городского типа	3	10	40,70	20	58	4	40,00	1	10,00	0	0,00	0	0,00
Населенный пункт сельского типа	1	1	23,00	23	23	1	100,00	0	0,00	0	0,00	0	0,00
<b>МО Воловский район</b>	<b>3</b>	<b>4</b>	<b>51,25</b>	<b>39</b>	<b>67</b>	<b>0</b>	<b>0,00</b>	<b>1</b>	<b>25,00</b>	<b>0</b>	<b>0,00</b>	<b>0</b>	<b>0,00</b>
Населенный пункт городского типа	1	2	56,00	45	67	0	0,00	1	50,00	0	0,00	0	0,00
Населенный пункт сельского типа	2	2	46,50	39	54	0	0,00	0	0,00	0	0,00	0	0,00
<b>МО г. Алексин</b>	<b>9</b>	<b>42</b>	<b>52,76</b>	<b>14</b>	<b>89</b>	<b>5</b>	<b>11,90</b>	<b>14</b>	<b>33,33</b>	<b>1</b>	<b>2,38</b>	<b>0</b>	<b>0,00</b>
Населенный пункт городского типа	8	41	53,29	14	89	4	9,76	14	34,15	1	2,44	0	0,00
Населенный пункт сельского типа	1	1	31,00	31	31	1	100,00	0	0,00	0	0,00	0	0,00
<b>МО г. Донской</b>	<b>8</b>	<b>32</b>	<b>56,94</b>	<b>17</b>	<b>98</b>	<b>3</b>	<b>9,38</b>	<b>15</b>	<b>46,88</b>	<b>2</b>	<b>6,25</b>	<b>0</b>	<b>0,00</b>
Населенный пункт городского типа	8	32	56,94	17	98	3	9,38	15	46,88	2	6,25	0	0,00
<b>МО г. Ефремов</b>	<b>9</b>	<b>36</b>	<b>64,97</b>	<b>20</b>	<b>100</b>	<b>1</b>	<b>2,78</b>	<b>23</b>	<b>63,89</b>	<b>7</b>	<b>19,44</b>	<b>1</b>	<b>2,78</b>
Населенный пункт городского типа	8	34	65,94	20	100	1	2,94	23	67,65	7	20,59	1	2,94
Населенный пункт сельского типа	1	2	48,50	43	54	0	0,00	0	0,00	0	0,00	0	0,00
<b>МО г. Новомосковск</b>	<b>20</b>	<b>92</b>	<b>54,79</b>	<b>9</b>	<b>95</b>	<b>11</b>	<b>11,96</b>	<b>42</b>	<b>45,65</b>	<b>3</b>	<b>3,26</b>	<b>0</b>	<b>0,00</b>
Населенный пункт городского типа	19	91	54,68	9	95	11	12,09	41	45,05	3	3,30	0	0,00
Населенный пункт сельского типа	1	1	65,00	65	65	0	0,00	1	100,00	0	0,00	0	0,00
<b>МО Дубенский район</b>	<b>3</b>	<b>11</b>	<b>56,18</b>	<b>36</b>	<b>86</b>	<b>0</b>	<b>0,00</b>	<b>4</b>	<b>36,36</b>	<b>1</b>	<b>9,09</b>	<b>0</b>	<b>0,00</b>
Населенный пункт городского типа	1	5	53,00	36	73	0	0,00	2	40,00	0	0,00	0	0,00
Населенный пункт сельского типа	2	6	58,83	42	86	0	0,00	2	33,33	1	16,67	0	0,00
<b>МО Заокский район</b>	<b>3</b>	<b>7</b>	<b>51,29</b>	<b>14</b>	<b>79</b>	<b>2</b>	<b>28,57</b>	<b>4</b>	<b>57,14</b>	<b>0</b>	<b>0,00</b>	<b>0</b>	<b>0,00</b>
Населенный пункт городского типа	1	4	52,25	14	71	1	25,00	3	75,00	0	0,00	0	0,00
Населенный пункт сельского типа	2	3	50,00	31	79	1	33,33	1	33,33	0	0,00	0	0,00
<b>МО Каменский район</b>	<b>2</b>	<b>2</b>	<b>61,00</b>	<b>56</b>	<b>66</b>	<b>0</b>	<b>0,00</b>	<b>1</b>	<b>50,00</b>	<b>0</b>	<b>0,00</b>	<b>0</b>	<b>0,00</b>
Населенный пункт сельского типа	2	2	61,00	56	66	0	0,00	1	50,00	0	0,00	0	0,00
<b>МО Кимовский район</b>	<b>7</b>	<b>21</b>	<b>49,48</b>	<b>17</b>	<b>76</b>	<b>4</b>	<b>19,05</b>	<b>9</b>	<b>42,86</b>	<b>0</b>	<b>0,00</b>	<b>0</b>	<b>0,00</b>
Населенный пункт городского типа	5	19	51,16	17	76	3	15,79	9	47,37	0	0,00	0	0,00
Населенный пункт сельского типа	2	2	33,50	31	36	1	50,00	0	0,00	0	0,00	0	0,00
<b>МО Киреевский район</b>	<b>10</b>	<b>38</b>	<b>64,58</b>	<b>31</b>	<b>100</b>	<b>2</b>	<b>5,26</b>	<b>26</b>	<b>68,42</b>	<b>6</b>	<b>15,79</b>	<b>1</b>	<b>2,63</b>
Населенный пункт городского типа	7	33	66,55	31	100	1	3,03	24	72,73	6	18,18	1	3,03
Населенный пункт сельского типа	3	5	51,60	31	77	1	20,00	2	40,00	0	0,00	0	0,00
<b>МО Куркинский район</b>	<b>2</b>	<b>9</b>	<b>44,56</b>	<b>20</b>	<b>64</b>	<b>1</b>	<b>11,11</b>	<b>2</b>	<b>22,22</b>	<b>0</b>	<b>0,00</b>	<b>0</b>	<b>0,00</b>
Населенный пункт городского типа	1	5	49,80	36	64	0	0,00	2	40,00	0	0,00	0	0,00
Населенный пункт сельского типа	1	4	38,00	20	50	1	25,00	0	0,00	0	0,00	0	0,00

Наименование	Количество учреждений	Количество участков	Балл			Не преодолели порог		Набрали балл выше среднего по региону		Набрали балл не ниже 80		Набрали 100 баллов	
			Сред.	Мин.	Макс.	Чел.	%	Чел.	%	Чел.	%	Чел.	%
<b>МО Одолевский район</b>	<b>2</b>	<b>5</b>	<b>44,20</b>	<b>25</b>	<b>98</b>	<b>3</b>	<b>60,00</b>	<b>1</b>	<b>20,00</b>	<b>1</b>	<b>20,00</b>	<b>0</b>	<b>0,00</b>
Населенный пункт городского типа	2	5	44,20	25	98	3	60,00	1	20,00	1	20,00	0	0,00
<b>МО Плавский район</b>	<b>5</b>	<b>10</b>	<b>44,00</b>	<b>12</b>	<b>80</b>	<b>3</b>	<b>30,00</b>	<b>1</b>	<b>10,00</b>	<b>0</b>	<b>0,00</b>	<b>0</b>	<b>0,00</b>
Населенный пункт городского типа	2	6	45,67	12	80	2	33,33	1	16,67	0	0,00	0	0,00
Населенный пункт сельского типа	3	4	41,50	17	52	1	25,00	0	0,00	0	0,00	0	0,00
<b>МО Суворовский район</b>	<b>5</b>	<b>17</b>	<b>58,65</b>	<b>25</b>	<b>79</b>	<b>1</b>	<b>5,88</b>	<b>9</b>	<b>52,94</b>	<b>0</b>	<b>0,00</b>	<b>0</b>	<b>0,00</b>
Населенный пункт городского типа	4	15	57,73	25	79	1	6,67	7	46,67	0	0,00	0	0,00
Населенный пункт сельского типа	1	2	65,50	58	73	0	0,00	2	100,00	0	0,00	0	0,00
<b>МО Тепло-Огаревский район</b>	<b>4</b>	<b>7</b>	<b>54,71</b>	<b>17</b>	<b>79</b>	<b>1</b>	<b>14,29</b>	<b>2</b>	<b>28,57</b>	<b>0</b>	<b>0,00</b>	<b>0</b>	<b>0,00</b>
Населенный пункт городского типа	2	4	57,75	46	75	0	0,00	1	25,00	0	0,00	0	0,00
Населенный пункт сельского типа	2	3	50,67	17	79	1	33,33	1	33,33	0	0,00	0	0,00
<b>МО Узловский район</b>	<b>11</b>	<b>49</b>	<b>59,49</b>	<b>14</b>	<b>98</b>	<b>3</b>	<b>6,12</b>	<b>30</b>	<b>61,22</b>	<b>4</b>	<b>8,16</b>	<b>0</b>	<b>0,00</b>
Населенный пункт городского типа	8	46	60,98	28	98	1	2,17	29	63,04	4	8,70	0	0,00
Населенный пункт сельского типа	3	3	36,67	14	62	2	66,67	1	33,33	0	0,00	0	0,00
<b>МО Чернский район</b>	<b>2</b>	<b>4</b>	<b>48,75</b>	<b>23</b>	<b>95</b>	<b>2</b>	<b>50,00</b>	<b>1</b>	<b>25,00</b>	<b>1</b>	<b>25,00</b>	<b>0</b>	<b>0,00</b>
Населенный пункт городского типа	1	3	57,33	25	95	1	33,33	1	33,33	1	33,33	0	0,00
Населенный пункт сельского типа	1	1	23,00	23	23	1	100,00	0	0,00	0	0,00	0	0,00
<b>МО Щекинский район</b>	<b>19</b>	<b>66</b>	<b>59,53</b>	<b>20</b>	<b>95</b>	<b>3</b>	<b>4,55</b>	<b>36</b>	<b>54,55</b>	<b>7</b>	<b>10,61</b>	<b>0</b>	<b>0,00</b>
Населенный пункт городского типа	14	59	59,68	20	95	3	5,08	33	55,93	6	10,17	0	0,00
Населенный пункт сельского типа	5	7	58,29	43	95	0	0,00	3	42,86	1	14,29	0	0,00
<b>МО Ясногорский район</b>	<b>6</b>	<b>13</b>	<b>59,31</b>	<b>34</b>	<b>100</b>	<b>1</b>	<b>7,69</b>	<b>8</b>	<b>61,54</b>	<b>1</b>	<b>7,69</b>	<b>1</b>	<b>7,69</b>
Населенный пункт городского типа	4	11	60,00	34	100	1	9,09	7	63,64	1	9,09	1	9,09
Населенный пункт сельского типа	2	2	55,50	51	60	0	0,00	1	50,00	0	0,00	0	0,00
<b>МО г. Тула</b>	<b>53</b>	<b>358</b>	<b>59,68</b>	<b>6</b>	<b>14</b>	<b>31</b>	<b>8,66</b>	<b>213</b>	<b>59,50</b>	<b>43</b>	<b>12,01</b>	<b>9</b>	<b>2,51</b>
<b>МО г. Тула Советский округ</b>	<b>7</b>	<b>97</b>	<b>67,90</b>	<b>12</b>	<b>100</b>	<b>3</b>	<b>3,09</b>	<b>72</b>	<b>74,23</b>	<b>19</b>	<b>19,59</b>	<b>8</b>	<b>8,25</b>
Населенный пункт городского типа	7	97	67,90	12	100	3	3,09	72	74,23	19	19,59	8	8,25
<b>МО г. Тула Зареченский округ</b>	<b>11</b>	<b>78</b>	<b>59,58</b>	<b>14</b>	<b>100</b>	<b>5</b>	<b>6,41</b>	<b>43</b>	<b>55,13</b>	<b>11</b>	<b>14,10</b>	<b>1</b>	<b>1,28</b>
Населенный пункт городского типа	7	70	59,11	14	100	5	7,14	38	54,29	10	14,29	1	1,43
Населенный пункт сельского типа	4	8	63,63	38	98	0	0,00	5	62,50	1	12,50	0	0,00
<b>МО г. Тула Привокзальный округ</b>	<b>7</b>	<b>24</b>	<b>55,29</b>	<b>12</b>	<b>79</b>	<b>2</b>	<b>8,33</b>	<b>15</b>	<b>62,50</b>	<b>0</b>	<b>0,00</b>	<b>0</b>	<b>0,00</b>
Населенный пункт городского типа	6	23	54,61	12	79	2	8,70	14	60,87	0	0,00	0	0,00
Населенный пункт сельского типа	1	1	71,00	71	71	0	0,00	1	100,00	0	0,00	0	0,00
<b>МО г. Тула Пролетарский округ</b>	<b>15</b>	<b>94</b>	<b>58,81</b>	<b>6</b>	<b>98</b>	<b>12</b>	<b>12,77</b>	<b>53</b>	<b>56,38</b>	<b>9</b>	<b>9,57</b>	<b>0</b>	<b>0,00</b>
Населенный пункт городского типа	13	92	58,82	6	98	12	13,04	52	56,52	9	9,78	0	0,00
Населенный пункт сельского типа	2	2	58,50	53	64	0	0,00	1	50,00	0	0,00	0	0,00
<b>МО г. Тула Центральный округ</b>	<b>13</b>	<b>65</b>	<b>53,20</b>	<b>6</b>	<b>89</b>	<b>9</b>	<b>13,85</b>	<b>30</b>	<b>46,15</b>	<b>4</b>	<b>6,15</b>	<b>0</b>	<b>0,00</b>
Населенный пункт городского типа	12	64	53,19	6	89	9	14,06	30	46,88	4	6,25	0	0,00
Населенный пункт сельского типа	1	1	54,00	54	54	0	0,00	0	0,00	0	0,00	0	0,00
<b>Итого по региону</b>	<b>204</b>	<b>892</b>	<b>55,08</b>	<b>6</b>	<b>100</b>	<b>88</b>	<b>9,87</b>	<b>475</b>	<b>53,25</b>	<b>81</b>	<b>9,08</b>	<b>12</b>	<b>1,35</b>

## 6.5. Информатика и ИКТ

Наименование	Количество учреждений	Количество участников	Балл			Не преодолели порог		Набрали балл выше среднего по региону		Набрали балл не ниже 80		Набрали 100 баллов	
			Сред.	Мин.	Макс.	Чел.	%	Чел.	%	Чел.	%	Чел.	%
<b>МО Арсеньевский район</b>	<b>1</b>	<b>1</b>	<b>88,00</b>	<b>88</b>	<b>88</b>	<b>0</b>	<b>0,00</b>	<b>1</b>	<b>100,00</b>	<b>1</b>	<b>100,00</b>	<b>0</b>	<b>0,00</b>
Населенный пункт городского типа	1	1	88,00	88	88	0	0,00	1	100,00	1	100,00	0	0,00
<b>МО Белевский район</b>	<b>1</b>	<b>2</b>	<b>17,00</b>	<b>14</b>	<b>20</b>	<b>2</b>	<b>100,00</b>	<b>0</b>	<b>0,00</b>	<b>0</b>	<b>0,00</b>	<b>0</b>	<b>0,00</b>
Населенный пункт городского типа	1	2	17,00	14	20	2	100,00	0	0,00	0	0,00	0	0,00
<b>МО Богородицкий район</b>	<b>1</b>	<b>1</b>	<b>59,00</b>	<b>59</b>	<b>59</b>	<b>0</b>	<b>0,00</b>	<b>0</b>	<b>0,00</b>	<b>0</b>	<b>0,00</b>	<b>0</b>	<b>0,00</b>
Населенный пункт городского типа	1	1	59,00	59	59	0	0,00	0	0,00	0	0,00	0	0,00
<b>МО Веневский район</b>	<b>3</b>	<b>3</b>	<b>44,00</b>	<b>42</b>	<b>46</b>	<b>0</b>	<b>0,00</b>	<b>0</b>	<b>0,00</b>	<b>0</b>	<b>0,00</b>	<b>0</b>	<b>0,00</b>
Населенный пункт городского типа	2	2	45,00	44	46	0	0,00	0	0,00	0	0,00	0	0,00
Населенный пункт сельского типа	1	1	42,00	42	42	0	0,00	0	0,00	0	0,00	0	0,00
<b>МО г. Алексин</b>	<b>6</b>	<b>26</b>	<b>69,08</b>	<b>46</b>	<b>97</b>	<b>0</b>	<b>0,00</b>	<b>16</b>	<b>61,54</b>	<b>6</b>	<b>23,08</b>	<b>0</b>	<b>0,00</b>
Населенный пункт городского типа	6	26	69,08	46	97	0	0,00	16	61,54	6	23,08	0	0,00
<b>МО г. Донской</b>	<b>4</b>	<b>7</b>	<b>53,29</b>	<b>34</b>	<b>79</b>	<b>1</b>	<b>14,29</b>	<b>2</b>	<b>28,57</b>	<b>0</b>	<b>0,00</b>	<b>0</b>	<b>0,00</b>
Населенный пункт городского типа	4	7	53,29	34	79	1	14,29	2	28,57	0	0,00	0	0,00
<b>МО г. Ефремов</b>	<b>10</b>	<b>33</b>	<b>72,58</b>	<b>7</b>	<b>94</b>	<b>1</b>	<b>3,03</b>	<b>23</b>	<b>69,70</b>	<b>16</b>	<b>48,48</b>	<b>0</b>	<b>0,00</b>
Населенный пункт городского типа	7	29	74,17	7	94	1	3,45	22	75,86	15	51,72	0	0,00
Населенный пункт сельского типа	3	4	61,00	48	83	0	0,00	1	25,00	1	25,00	0	0,00
<b>МО г. Новомосковск</b>	<b>17</b>	<b>50</b>	<b>63,06</b>	<b>27</b>	<b>94</b>	<b>3</b>	<b>6,00</b>	<b>27</b>	<b>54,00</b>	<b>11</b>	<b>22,00</b>	<b>0</b>	<b>0,00</b>
Населенный пункт городского типа	17	50	63,06	27	94	3	6,00	27	54,00	11	22,00	0	0,00
<b>МО Дубенский район</b>	<b>1</b>	<b>1</b>	<b>40,00</b>	<b>40</b>	<b>40</b>	<b>0</b>	<b>0,00</b>	<b>0</b>	<b>0,00</b>	<b>0</b>	<b>0,00</b>	<b>0</b>	<b>0,00</b>
Населенный пункт городского типа	1	1	40,00	40	40	0	0,00	0	0,00	0	0,00	0	0,00
<b>МО Заокский район</b>	<b>4</b>	<b>6</b>	<b>33,00</b>	<b>20</b>	<b>51</b>	<b>3</b>	<b>50,00</b>	<b>0</b>	<b>0,00</b>	<b>0</b>	<b>0,00</b>	<b>0</b>	<b>0,00</b>
Населенный пункт городского типа	2	4	31,75	20	40	2	50,00	0	0,00	0	0,00	0	0,00
Населенный пункт сельского типа	2	2	35,50	20	51	1	50,00	0	0,00	0	0,00	0	0,00
<b>МО Кимовский район</b>	<b>3</b>	<b>4</b>	<b>46,25</b>	<b>34</b>	<b>77</b>	<b>2</b>	<b>50,00</b>	<b>1</b>	<b>25,00</b>	<b>0</b>	<b>0,00</b>	<b>0</b>	<b>0,00</b>
Населенный пункт городского типа	3	4	46,25	34	77	2	50,00	1	25,00	0	0,00	0	0,00
<b>МО Киреевский район</b>	<b>6</b>	<b>11</b>	<b>43,36</b>	<b>0</b>	<b>81</b>	<b>4</b>	<b>36,36</b>	<b>3</b>	<b>27,27</b>	<b>1</b>	<b>9,09</b>	<b>0</b>	<b>0,00</b>
Населенный пункт городского типа	4	9	47,00	0	81	3	33,33	3	33,33	1	11,11	0	0,00
Населенный пункт сельского типа	2	2	27,00	14	40	1	50,00	0	0,00	0	0,00	0	0,00
<b>МО Куркинский район</b>	<b>2</b>	<b>3</b>	<b>39,00</b>	<b>27</b>	<b>46</b>	<b>1</b>	<b>33,33</b>	<b>0</b>	<b>0,00</b>	<b>0</b>	<b>0,00</b>	<b>0</b>	<b>0,00</b>
Населенный пункт городского типа	1	2	36,50	27	46	1	50,00	0	0,00	0	0,00	0	0,00
Населенный пункт сельского типа	1	1	44,00	44	44	0	0,00	0	0,00	0	0,00	0	0,00
<b>МО Суворовский район</b>	<b>2</b>	<b>4</b>	<b>58,50</b>	<b>46</b>	<b>70</b>	<b>0</b>	<b>0,00</b>	<b>2</b>	<b>50,00</b>	<b>0</b>	<b>0,00</b>	<b>0</b>	<b>0,00</b>
Населенный пункт городского типа	2	4	58,50	46	70	0	0,00	2	50,00	0	0,00	0	0,00
<b>МО Тепло-Огаревский район</b>	<b>1</b>	<b>1</b>	<b>20,00</b>	<b>20</b>	<b>20</b>	<b>1</b>	<b>100,00</b>	<b>0</b>	<b>0,00</b>	<b>0</b>	<b>0,00</b>	<b>0</b>	<b>0,00</b>
Населенный пункт городского типа	1	1	20,00	20	20	1	100,00	0	0,00	0	0,00	0	0,00
<b>МО Узловский район</b>	<b>7</b>	<b>22</b>	<b>58,27</b>	<b>20</b>	<b>91</b>	<b>4</b>	<b>18,18</b>	<b>10</b>	<b>45,45</b>	<b>4</b>	<b>18,18</b>	<b>0</b>	<b>0,00</b>
Населенный пункт городского типа	6	21	60,10	20	91	3	14,29	10	47,62	4	19,05	0	0,00
Населенный пункт сельского типа	1	1	20,00	20	20	1	100,00	0	0,00	0	0,00	0	0,00
<b>МО Чернский район</b>	<b>1</b>	<b>2</b>	<b>67,50</b>	<b>44</b>	<b>91</b>	<b>0</b>	<b>0,00</b>	<b>1</b>	<b>50,00</b>	<b>1</b>	<b>50,00</b>	<b>0</b>	<b>0,00</b>
Населенный пункт городского типа	1	2	67,50	44	91	0	0,00	1	50,00	1	50,00	0	0,00
<b>МО Щекинский район</b>	<b>8</b>	<b>14</b>	<b>55,43</b>	<b>20</b>	<b>81</b>	<b>1</b>	<b>7,14</b>	<b>5</b>	<b>35,71</b>	<b>1</b>	<b>7,14</b>	<b>0</b>	<b>0,00</b>
Населенный пункт городского типа	7	12	59,50	46	81	0	0,00	5	41,67	1	8,33	0	0,00
Населенный пункт сельского типа	1	2	31,00	20	42	1	50,00	0	0,00	0	0,00	0	0,00

Наименование	Количество учреждений	Количество участков	Балл			Не преодолели порог		Набрали балл выше среднего по региону		Набрали балл не ниже 80		Набрали 100 баллов	
			Сред.	Мин.	Макс.	Чел.	%	Чел.	%	Чел.	%	Чел.	%
<b>МО Ясногорский район</b>	<b>1</b>	<b>1</b>	<b>91,00</b>	<b>91</b>	<b>91</b>	<b>0</b>	<b>0,00</b>	<b>1</b>	<b>100,00</b>	<b>1</b>	<b>100,00</b>	<b>0</b>	<b>0,00</b>
Населенный пункт городского типа	1	1	91,00	91	91	0	0,00	1	100,00	1	100,00	0	0,00
<b>МО г. Тула</b>	<b>36</b>	<b>184</b>	<b>57,42</b>	<b>7</b>	<b>27</b>	<b>13</b>	<b>7,07</b>	<b>103</b>	<b>55,98</b>	<b>46</b>	<b>25,00</b>	<b>3</b>	<b>1,63</b>
<b>МО г. Тула Советский округ</b>	<b>5</b>	<b>69</b>	<b>65,68</b>	<b>7</b>	<b>91</b>	<b>2</b>	<b>2,90</b>	<b>42</b>	<b>60,87</b>	<b>13</b>	<b>18,84</b>	<b>0</b>	<b>0,00</b>
Населенный пункт городского типа	5	69	65,68	7	91	2	2,90	42	60,87	13	18,84	0	0,00
<b>МО г. Тула Зареченский округ</b>	<b>8</b>	<b>50</b>	<b>71,38</b>	<b>14</b>	<b>100</b>	<b>3</b>	<b>6,00</b>	<b>35</b>	<b>70,00</b>	<b>22</b>	<b>44,00</b>	<b>3</b>	<b>6,00</b>
Населенный пункт городского типа	7	49	71,67	14	100	3	6,12	35	71,43	22	44,90	3	6,12
Населенный пункт сельского типа	1	1	57,00	57	57	0	0,00	0	0,00	0	0,00	0	0,00
<b>МО г. Тула Привокзальный округ</b>	<b>5</b>	<b>7</b>	<b>41,43</b>	<b>14</b>	<b>62</b>	<b>2</b>	<b>28,57</b>	<b>0</b>	<b>0,00</b>	<b>0</b>	<b>0,00</b>	<b>0</b>	<b>0,00</b>
Населенный пункт городского типа	4	5	45,60	14	62	1	20,00	0	0,00	0	0,00	0	0,00
Населенный пункт сельского типа	1	2	31,00	20	42	1	50,00	0	0,00	0	0,00	0	0,00
<b>МО г. Тула Пролетарский округ</b>	<b>9</b>	<b>32</b>	<b>61,19</b>	<b>27</b>	<b>94</b>	<b>2</b>	<b>6,25</b>	<b>14</b>	<b>43,75</b>	<b>7</b>	<b>21,88</b>	<b>0</b>	<b>0,00</b>
Населенный пункт городского типа	9	32	61,19	27	94	2	6,25	14	43,75	7	21,88	0	0,00
<b>МО г. Тула Центральный округ</b>	<b>9</b>	<b>26</b>	<b>58,62</b>	<b>14</b>	<b>91</b>	<b>4</b>	<b>15,38</b>	<b>12</b>	<b>46,15</b>	<b>4</b>	<b>15,38</b>	<b>0</b>	<b>0,00</b>
Населенный пункт городского типа	9	26	58,62	14	91	4	15,38	12	46,15	4	15,38	0	0,00
<b>Итого по региону</b>	<b>115</b>	<b>376</b>	<b>54,86</b>	<b>0</b>	<b>100</b>	<b>36</b>	<b>9,57</b>	<b>195</b>	<b>51,86</b>	<b>88</b>	<b>23,40</b>	<b>3</b>	<b>0,80</b>

## 6.6. Биология

Наименование	Количество учреждений	Количество участников	Балл			Не преодолели порог		Набрали балл выше среднего по региону		Набрали балл не ниже 80		Набрали 100 баллов	
			Сред.	Мин.	Макс.	Чел.	%	Чел.	%	Чел.	%	Чел.	%
<b>МО Арсеньевский район</b>	<b>2</b>	<b>5</b>	<b>55,20</b>	<b>48</b>	<b>60</b>	<b>0</b>	<b>0,00</b>	<b>4</b>	<b>80,00</b>	<b>0</b>	<b>0,00</b>	<b>0</b>	<b>0,00</b>
Населенный пункт городского типа	2	5	55,20	48	60	0	0,00	4	80,00	0	0,00	0	0,00
<b>МО Белевский район</b>	<b>4</b>	<b>16</b>	<b>48,56</b>	<b>18</b>	<b>91</b>	<b>3</b>	<b>18,75</b>	<b>6</b>	<b>37,50</b>	<b>1</b>	<b>6,25</b>	<b>0</b>	<b>0,00</b>
Населенный пункт городского типа	2	14	49,36	18	91	3	21,43	6	42,86	1	7,14	0	0,00
Населенный пункт сельского типа	2	2	43,00	42	44	0	0,00	0	0,00	0	0,00	0	0,00
<b>МО Богородицкий район</b>	<b>13</b>	<b>50</b>	<b>55,18</b>	<b>34</b>	<b>96</b>	<b>2</b>	<b>4,00</b>	<b>25</b>	<b>50,00</b>	<b>2</b>	<b>4,00</b>	<b>0</b>	<b>0,00</b>
Населенный пункт городского типа	6	29	57,00	34	96	2	6,90	17	58,62	1	3,45	0	0,00
Населенный пункт сельского типа	7	21	52,67	36	82	0	0,00	8	38,10	1	4,76	0	0,00
<b>МО Веневский район</b>	<b>7</b>	<b>17</b>	<b>47,24</b>	<b>18</b>	<b>76</b>	<b>2</b>	<b>11,76</b>	<b>4</b>	<b>23,53</b>	<b>0</b>	<b>0,00</b>	<b>0</b>	<b>0,00</b>
Населенный пункт городского типа	3	13	48,23	18	76	2	15,38	4	30,77	0	0,00	0	0,00
Населенный пункт сельского типа	4	4	44,00	38	52	0	0,00	0	0,00	0	0,00	0	0,00
<b>МО Воловский район</b>	<b>3</b>	<b>4</b>	<b>56,25</b>	<b>46</b>	<b>65</b>	<b>0</b>	<b>0,00</b>	<b>3</b>	<b>75,00</b>	<b>0</b>	<b>0,00</b>	<b>0</b>	<b>0,00</b>
Населенный пункт городского типа	1	2	61,00	57	65	0	0,00	2	100,00	0	0,00	0	0,00
Населенный пункт сельского типа	2	2	51,50	46	57	0	0,00	1	50,00	0	0,00	0	0,00
<b>МО г. Алексин</b>	<b>11</b>	<b>66</b>	<b>51,83</b>	<b>16</b>	<b>89</b>	<b>5</b>	<b>7,58</b>	<b>28</b>	<b>42,42</b>	<b>3</b>	<b>4,55</b>	<b>0</b>	<b>0,00</b>
Населенный пункт городского типа	9	64	51,98	16	89	5	7,81	28	43,75	3	4,69	0	0,00
Населенный пункт сельского типа	2	2	47,00	46	48	0	0,00	0	0,00	0	0,00	0	0,00
<b>МО г. Донской</b>	<b>8</b>	<b>42</b>	<b>51,93</b>	<b>18</b>	<b>98</b>	<b>5</b>	<b>11,90</b>	<b>17</b>	<b>40,48</b>	<b>2</b>	<b>4,76</b>	<b>0</b>	<b>0,00</b>
Населенный пункт городского типа	8	42	51,93	18	98	5	11,90	17	40,48	2	4,76	0	0,00
<b>МО г. Ефремов</b>	<b>11</b>	<b>47</b>	<b>55,02</b>	<b>12</b>	<b>96</b>	<b>6</b>	<b>12,77</b>	<b>25</b>	<b>53,19</b>	<b>3</b>	<b>6,38</b>	<b>0</b>	<b>0,00</b>
Населенный пункт городского типа	10	45	54,51	12	96	6	13,33	23	51,11	3	6,67	0	0,00
Населенный пункт сельского типа	1	2	66,50	63	70	0	0,00	2	100,00	0	0,00	0	0,00
<b>МО г. Новомосковск</b>	<b>22</b>	<b>80</b>	<b>55,93</b>	<b>21</b>	<b>98</b>	<b>8</b>	<b>10,00</b>	<b>37</b>	<b>46,25</b>	<b>4</b>	<b>5,00</b>	<b>0</b>	<b>0,00</b>
Населенный пункт городского типа	20	77	56,18	21	98	8	10,39	37	48,05	4	5,19	0	0,00
Населенный пункт сельского типа	2	3	49,33	47	53	0	0,00	0	0,00	0	0,00	0	0,00
<b>МО Дубенский район</b>	<b>3</b>	<b>14</b>	<b>56,14</b>	<b>25</b>	<b>86</b>	<b>1</b>	<b>7,14</b>	<b>7</b>	<b>50,00</b>	<b>1</b>	<b>7,14</b>	<b>0</b>	<b>0,00</b>
Населенный пункт городского типа	1	7	54,86	25	72	1	14,29	4	57,14	0	0,00	0	0,00
Населенный пункт сельского типа	2	7	57,43	43	86	0	0,00	3	42,86	1	14,29	0	0,00
<b>МО Заокский район</b>	<b>6</b>	<b>20</b>	<b>44,15</b>	<b>27</b>	<b>77</b>	<b>5</b>	<b>25,00</b>	<b>5</b>	<b>25,00</b>	<b>0</b>	<b>0,00</b>	<b>0</b>	<b>0,00</b>
Населенный пункт городского типа	2	11	47,82	32	64	1	9,09	4	36,36	0	0,00	0	0,00
Населенный пункт сельского типа	4	9	39,67	27	77	4	44,44	1	11,11	0	0,00	0	0,00
<b>МО Каменский район</b>	<b>2</b>	<b>2</b>	<b>54,50</b>	<b>44</b>	<b>65</b>	<b>0</b>	<b>0,00</b>	<b>1</b>	<b>50,00</b>	<b>0</b>	<b>0,00</b>	<b>0</b>	<b>0,00</b>
Населенный пункт сельского типа	2	2	54,50	44	65	0	0,00	1	50,00	0	0,00	0	0,00
<b>МО Кимовский район</b>	<b>6</b>	<b>27</b>	<b>42,89</b>	<b>18</b>	<b>84</b>	<b>10</b>	<b>37,04</b>	<b>7</b>	<b>25,93</b>	<b>1</b>	<b>3,70</b>	<b>0</b>	<b>0,00</b>
Населенный пункт городского типа	3	21	44,10	18	84	7	33,33	6	28,57	1	4,76	0	0,00
Населенный пункт сельского типа	3	6	38,67	18	60	3	50,00	1	16,67	0	0,00	0	0,00
<b>МО Киреевский район</b>	<b>12</b>	<b>59</b>	<b>56,24</b>	<b>18</b>	<b>91</b>	<b>7</b>	<b>11,86</b>	<b>29</b>	<b>49,15</b>	<b>10</b>	<b>16,95</b>	<b>0</b>	<b>0,00</b>
Населенный пункт городского типа	8	48	59,04	18	91	6	12,50	28	58,33	10	20,83	0	0,00
Населенный пункт сельского типа	4	11	44,00	32	68	1	9,09	1	9,09	0	0,00	0	0,00
<b>МО Куркинский район</b>	<b>4</b>	<b>14</b>	<b>47,93</b>	<b>16</b>	<b>68</b>	<b>2</b>	<b>14,29</b>	<b>4</b>	<b>28,57</b>	<b>0</b>	<b>0,00</b>	<b>0</b>	<b>0,00</b>
Населенный пункт городского типа	2	9	45,22	16	64	2	22,22	2	22,22	0	0,00	0	0,00
Населенный пункт сельского типа	2	5	52,80	44	68	0	0,00	2	40,00	0	0,00	0	0,00



Наименование	Количество учреждений	Количество участков	Балл			Не преодолели порог		Набрали балл выше среднего по региону		Набрали балл не ниже 80		Набрали 100 баллов	
			Сред.	Мин.	Макс.	Чел.	%	Чел.	%	Чел.	%	Чел.	%
<b>МО Одолевский район</b>	<b>2</b>	<b>8</b>	<b>48,25</b>	<b>32</b>	<b>61</b>	<b>1</b>	<b>12,50</b>	<b>3</b>	<b>37,50</b>	<b>0</b>	<b>0,00</b>	<b>0</b>	<b>0,00</b>
Населенный пункт городского типа	2	8	48,25	32	61	1	12,50	3	37,50	0	0,00	0	0,00
<b>МО Плавский район</b>	<b>6</b>	<b>14</b>	<b>51,64</b>	<b>23</b>	<b>84</b>	<b>3</b>	<b>21,43</b>	<b>9</b>	<b>64,29</b>	<b>1</b>	<b>7,14</b>	<b>0</b>	<b>0,00</b>
Населенный пункт городского типа	2	7	57,57	42	84	0	0,00	5	71,43	1	14,29	0	0,00
Населенный пункт сельского типа	4	7	45,71	23	64	3	42,86	4	57,14	0	0,00	0	0,00
<b>МО Суворовский район</b>	<b>8</b>	<b>34</b>	<b>50,15</b>	<b>16</b>	<b>91</b>	<b>4</b>	<b>11,76</b>	<b>12</b>	<b>35,29</b>	<b>1</b>	<b>2,94</b>	<b>0</b>	<b>0,00</b>
Населенный пункт городского типа	6	26	53,27	38	91	0	0,00	11	42,31	1	3,85	0	0,00
Населенный пункт сельского типа	2	8	40,00	16	77	4	50,00	1	12,50	0	0,00	0	0,00
<b>МО Тепло-Огаревский район</b>	<b>3</b>	<b>7</b>	<b>57,43</b>	<b>36</b>	<b>91</b>	<b>0</b>	<b>0,00</b>	<b>4</b>	<b>57,14</b>	<b>1</b>	<b>14,29</b>	<b>0</b>	<b>0,00</b>
Населенный пункт городского типа	1	4	52,50	48	59	0	0,00	2	50,00	0	0,00	0	0,00
Населенный пункт сельского типа	2	3	64,00	36	91	0	0,00	2	66,67	1	33,33	0	0,00
<b>МО Узловский район</b>	<b>11</b>	<b>52</b>	<b>55,40</b>	<b>25</b>	<b>91</b>	<b>7</b>	<b>13,46</b>	<b>26</b>	<b>50,00</b>	<b>4</b>	<b>7,69</b>	<b>0</b>	<b>0,00</b>
Населенный пункт городского типа	8	44	58,77	30	91	3	6,82	25	56,82	4	9,09	0	0,00
Населенный пункт сельского типа	3	8	36,88	25	56	4	50,00	1	12,50	0	0,00	0	0,00
<b>МО Чернский район</b>	<b>4</b>	<b>14</b>	<b>51,79</b>	<b>30</b>	<b>82</b>	<b>2</b>	<b>14,29</b>	<b>7</b>	<b>50,00</b>	<b>1</b>	<b>7,14</b>	<b>0</b>	<b>0,00</b>
Населенный пункт городского типа	1	8	58,00	38	82	0	0,00	5	62,50	1	12,50	0	0,00
Населенный пункт сельского типа	3	6	43,50	30	61	2	33,33	2	33,33	0	0,00	0	0,00
<b>МО Щекинский район</b>	<b>23</b>	<b>78</b>	<b>58,35</b>	<b>25</b>	<b>96</b>	<b>2</b>	<b>2,56</b>	<b>45</b>	<b>57,69</b>	<b>2</b>	<b>2,56</b>	<b>0</b>	<b>0,00</b>
Населенный пункт городского типа	15	63	58,14	25	96	1	1,59	35	55,56	2	3,17	0	0,00
Населенный пункт сельского типа	8	15	59,20	32	74	1	6,67	10	66,67	0	0,00	0	0,00
<b>МО Ясногорский район</b>	<b>9</b>	<b>23</b>	<b>50,57</b>	<b>18</b>	<b>84</b>	<b>4</b>	<b>17,39</b>	<b>10</b>	<b>43,48</b>	<b>2</b>	<b>8,70</b>	<b>0</b>	<b>0,00</b>
Населенный пункт городского типа	5	17	48,94	18	84	3	17,65	6	35,29	2	11,76	0	0,00
Населенный пункт сельского типа	4	6	55,17	34	73	1	16,67	4	66,67	0	0,00	0	0,00
<b>МО г. Тула</b>	<b>58</b>	<b>490</b>	<b>56,38</b>	<b>16</b>	<b>25</b>	<b>31</b>	<b>6,33</b>	<b>274</b>	<b>55,92</b>	<b>37</b>	<b>7,55</b>	<b>0</b>	<b>0,00</b>
<b>МО г. Тула Советский округ</b>	<b>7</b>	<b>121</b>	<b>63,56</b>	<b>25</b>	<b>96</b>	<b>4</b>	<b>3,31</b>	<b>85</b>	<b>70,25</b>	<b>20</b>	<b>16,53</b>	<b>0</b>	<b>0,00</b>
Населенный пункт городского типа	7	121	63,56	25	96	4	3,31	85	70,25	20	16,53	0	0,00
<b>МО г. Тула Зареченский округ</b>	<b>12</b>	<b>99</b>	<b>58,70</b>	<b>18</b>	<b>98</b>	<b>6</b>	<b>6,06</b>	<b>54</b>	<b>54,55</b>	<b>9</b>	<b>9,09</b>	<b>0</b>	<b>0,00</b>
Населенный пункт городского типа	8	90	58,69	18	98	6	6,67	50	55,56	8	8,89	0	0,00
Населенный пункт сельского типа	4	9	58,78	42	84	0	0,00	4	44,44	1	11,11	0	0,00
<b>МО г. Тула Привокзальный округ</b>	<b>8</b>	<b>47</b>	<b>51,64</b>	<b>25</b>	<b>77</b>	<b>5</b>	<b>10,64</b>	<b>22</b>	<b>46,81</b>	<b>0</b>	<b>0,00</b>	<b>0</b>	<b>0,00</b>
Населенный пункт городского типа	6	43	52,19	27	77	4	9,30	21	48,84	0	0,00	0	0,00
Населенный пункт сельского типа	2	4	45,75	25	70	1	25,00	1	25,00	0	0,00	0	0,00
<b>МО г. Тула Пролетарский округ</b>	<b>18</b>	<b>141</b>	<b>55,60</b>	<b>16</b>	<b>86</b>	<b>10</b>	<b>7,09</b>	<b>73</b>	<b>51,77</b>	<b>6</b>	<b>4,26</b>	<b>0</b>	<b>0,00</b>
Населенный пункт городского типа	16	136	55,45	16	86	10	7,35	70	51,47	6	4,41	0	0,00
Населенный пункт сельского типа	2	5	59,60	50	73	0	0,00	3	60,00	0	0,00	0	0,00
<b>МО г. Тула Центральный округ</b>	<b>13</b>	<b>82</b>	<b>53,40</b>	<b>23</b>	<b>93</b>	<b>6</b>	<b>7,32</b>	<b>40</b>	<b>48,78</b>	<b>2</b>	<b>2,44</b>	<b>0</b>	<b>0,00</b>
Населенный пункт городского типа	12	81	53,33	23	93	6	7,41	39	48,15	2	2,47	0	0,00
Населенный пункт сельского типа	1	1	59,00	59	59	0	0,00	1	100,00	0	0,00	0	0,00
<b>Итого по региону</b>	<b>238</b>	<b>1183</b>	<b>53,05</b>	<b>12</b>	<b>98</b>	<b>110</b>	<b>9,30</b>	<b>592</b>	<b>50,04</b>	<b>76</b>	<b>6,42</b>	<b>0</b>	<b>0,00</b>

## 6.7. История

Наименование	Количество учреждений	Количество участников	Балл			Не преодолели порог		Набрали балл выше среднего по региону		Набрали балл не ниже 80		Набрали 100 баллов	
			Сред.	Мин.	Макс.	Чел.	%	Чел.	%	Чел.	%	Чел.	%
<b>МО Арсеньевский район</b>	<b>2</b>	<b>2</b>	<b>53,50</b>	<b>42</b>	<b>65</b>	<b>0</b>	<b>0,00</b>	<b>1</b>	<b>50,00</b>	<b>0</b>	<b>0,00</b>	<b>0</b>	<b>0,00</b>
Населенный пункт городского типа	1	1	42,00	42	42	0	0,00	0	0,00	0	0,00	0	0,00
Населенный пункт сельского типа	1	1	65,00	65	65	0	0,00	1	100,00	0	0,00	0	0,00
<b>МО Белевский район</b>	<b>3</b>	<b>18</b>	<b>53,78</b>	<b>18</b>	<b>79</b>	<b>2</b>	<b>11,11</b>	<b>10</b>	<b>55,56</b>	<b>0</b>	<b>0,00</b>	<b>0</b>	<b>0,00</b>
Населенный пункт городского типа	2	17	52,88	18	79	2	11,76	9	52,94	0	0,00	0	0,00
Населенный пункт сельского типа	1	1	69,00	69	69	0	0,00	1	100,00	0	0,00	0	0,00
<b>МО Богородицкий район</b>	<b>10</b>	<b>45</b>	<b>54,24</b>	<b>4</b>	<b>93</b>	<b>4</b>	<b>8,89</b>	<b>25</b>	<b>55,56</b>	<b>5</b>	<b>11,11</b>	<b>0</b>	<b>0,00</b>
Населенный пункт городского типа	6	37	54,08	4	93	4	10,81	22	59,46	4	10,81	0	0,00
Населенный пункт сельского типа	4	8	55,00	34	82	0	0,00	3	37,50	1	12,50	0	0,00
<b>МО Веневский район</b>	<b>5</b>	<b>17</b>	<b>48,76</b>	<b>29</b>	<b>96</b>	<b>1</b>	<b>5,88</b>	<b>5</b>	<b>29,41</b>	<b>1</b>	<b>5,88</b>	<b>0</b>	<b>0,00</b>
Населенный пункт городского типа	3	11	55,18	29	96	1	9,09	5	45,45	1	9,09	0	0,00
Населенный пункт сельского типа	2	6	37,00	32	44	0	0,00	0	0,00	0	0,00	0	0,00
<b>МО Воловский район</b>	<b>3</b>	<b>7</b>	<b>50,71</b>	<b>25</b>	<b>69</b>	<b>1</b>	<b>14,29</b>	<b>4</b>	<b>57,14</b>	<b>0</b>	<b>0,00</b>	<b>0</b>	<b>0,00</b>
Населенный пункт городского типа	1	5	50,80	25	69	1	20,00	3	60,00	0	0,00	0	0,00
Населенный пункт сельского типа	2	2	50,50	37	64	0	0,00	1	50,00	0	0,00	0	0,00
<b>МО г. Алексин</b>	<b>12</b>	<b>46</b>	<b>54,17</b>	<b>32</b>	<b>84</b>	<b>0</b>	<b>0,00</b>	<b>22</b>	<b>47,83</b>	<b>1</b>	<b>2,17</b>	<b>0</b>	<b>0,00</b>
Населенный пункт городского типа	9	43	53,81	32	84	0	0,00	20	46,51	1	2,33	0	0,00
Населенный пункт сельского типа	3	3	59,33	49	72	0	0,00	2	66,67	0	0,00	0	0,00
<b>МО г. Донской</b>	<b>9</b>	<b>37</b>	<b>53,14</b>	<b>29</b>	<b>79</b>	<b>2</b>	<b>5,41</b>	<b>18</b>	<b>48,65</b>	<b>0</b>	<b>0,00</b>	<b>0</b>	<b>0,00</b>
Населенный пункт городского типа	9	37	53,14	29	79	2	5,41	18	48,65	0	0,00	0	0,00
<b>МО г. Ефремов</b>	<b>12</b>	<b>29</b>	<b>57,38</b>	<b>37</b>	<b>91</b>	<b>0</b>	<b>0,00</b>	<b>14</b>	<b>48,28</b>	<b>1</b>	<b>3,45</b>	<b>0</b>	<b>0,00</b>
Населенный пункт городского типа	8	22	57,82	37	77	0	0,00	12	54,55	0	0,00	0	0,00
Населенный пункт сельского типа	4	7	56,00	44	91	0	0,00	2	28,57	1	14,29	0	0,00
<b>МО г. Новомосковск</b>	<b>20</b>	<b>99</b>	<b>55,10</b>	<b>11</b>	<b>96</b>	<b>4</b>	<b>4,04</b>	<b>50</b>	<b>50,51</b>	<b>9</b>	<b>9,09</b>	<b>0</b>	<b>0,00</b>
Населенный пункт городского типа	19	95	54,47	11	96	4	4,21	46	48,42	9	9,47	0	0,00
Населенный пункт сельского типа	1	4	70,00	56	79	0	0,00	4	100,00	0	0,00	0	0,00
<b>МО Дубенский район</b>	<b>3</b>	<b>10</b>	<b>52,20</b>	<b>22</b>	<b>86</b>	<b>1</b>	<b>10,00</b>	<b>3</b>	<b>30,00</b>	<b>1</b>	<b>10,00</b>	<b>0</b>	<b>0,00</b>
Населенный пункт городского типа	1	2	28,00	22	34	1	50,00	0	0,00	0	0,00	0	0,00
Населенный пункт сельского типа	2	8	58,25	44	86	0	0,00	3	37,50	1	12,50	0	0,00
<b>МО Заокский район</b>	<b>6</b>	<b>16</b>	<b>51,19</b>	<b>22</b>	<b>77</b>	<b>1</b>	<b>6,25</b>	<b>5</b>	<b>31,25</b>	<b>0</b>	<b>0,00</b>	<b>0</b>	<b>0,00</b>
Населенный пункт городского типа	2	10	56,60	40	77	0	0,00	4	40,00	0	0,00	0	0,00
Населенный пункт сельского типа	4	6	42,17	22	58	1	16,67	1	16,67	0	0,00	0	0,00
<b>МО Каменский район</b>	<b>1</b>	<b>1</b>	<b>42,00</b>	<b>42</b>	<b>42</b>	<b>0</b>	<b>0,00</b>	<b>0</b>	<b>0,00</b>	<b>0</b>	<b>0,00</b>	<b>0</b>	<b>0,00</b>
Населенный пункт сельского типа	1	1	42,00	42	42	0	0,00	0	0,00	0	0,00	0	0,00
<b>МО Кимовский район</b>	<b>5</b>	<b>15</b>	<b>50,13</b>	<b>22</b>	<b>70</b>	<b>1</b>	<b>6,67</b>	<b>7</b>	<b>46,67</b>	<b>0</b>	<b>0,00</b>	<b>0</b>	<b>0,00</b>
Населенный пункт городского типа	5	15	50,13	22	70	1	6,67	7	46,67	0	0,00	0	0,00
<b>МО Киреевский район</b>	<b>11</b>	<b>38</b>	<b>48,84</b>	<b>15</b>	<b>96</b>	<b>6</b>	<b>15,79</b>	<b>12</b>	<b>31,58</b>	<b>3</b>	<b>7,89</b>	<b>0</b>	<b>0,00</b>
Населенный пункт городского типа	7	28	51,79	15	96	4	14,29	11	39,29	3	10,71	0	0,00
Населенный пункт сельского типа	4	10	40,60	22	61	2	20,00	1	10,00	0	0,00	0	0,00
<b>МО Куркинский район</b>	<b>4</b>	<b>6</b>	<b>51,00</b>	<b>4</b>	<b>79</b>	<b>1</b>	<b>16,67</b>	<b>3</b>	<b>50,00</b>	<b>0</b>	<b>0,00</b>	<b>0</b>	<b>0,00</b>
Населенный пункт городского типа	2	3	51,67	4	79	1	33,33	2	66,67	0	0,00	0	0,00
Населенный пункт сельского типа	2	3	50,33	43	60	0	0,00	1	33,33	0	0,00	0	0,00

Наименование	Количество учреждений	Количество участков	Балл			Не преодолели порог		Набрали балл выше среднего по региону		Набрали балл не ниже 80		Набрали 100 баллов	
			Сред.	Мин.	Макс.	Чел.	%	Чел.	%	Чел.	%	Чел.	%
<b>МО Одолевский район</b>	<b>2</b>	<b>15</b>	<b>56,40</b>	<b>41</b>	<b>72</b>	<b>0</b>	<b>0,00</b>	<b>10</b>	<b>66,67</b>	<b>0</b>	<b>0,00</b>	<b>0</b>	<b>0,00</b>
Населенный пункт городского типа	2	15	56,40	41	72	0	0,00	10	66,67	0	0,00	0	0,00
<b>МО Плавский район</b>	<b>6</b>	<b>18</b>	<b>49,28</b>	<b>15</b>	<b>75</b>	<b>1</b>	<b>5,56</b>	<b>6</b>	<b>33,33</b>	<b>0</b>	<b>0,00</b>	<b>0</b>	<b>0,00</b>
Населенный пункт городского типа	2	10	50,50	15	75	1	10,00	4	40,00	0	0,00	0	0,00
Населенный пункт сельского типа	4	8	47,75	35	68	0	0,00	2	25,00	0	0,00	0	0,00
<b>МО Суворовский район</b>	<b>3</b>	<b>22</b>	<b>55,14</b>	<b>11</b>	<b>98</b>	<b>2</b>	<b>9,09</b>	<b>11</b>	<b>50,00</b>	<b>2</b>	<b>9,09</b>	<b>0</b>	<b>0,00</b>
Населенный пункт городского типа	2	20	54,45	11	98	2	10,00	9	45,00	2	10,00	0	0,00
Населенный пункт сельского типа	1	2	62,00	61	63	0	0,00	2	100,00	0	0,00	0	0,00
<b>МО Тепло-Огаревский район</b>	<b>2</b>	<b>7</b>	<b>61,71</b>	<b>42</b>	<b>75</b>	<b>0</b>	<b>0,00</b>	<b>6</b>	<b>85,71</b>	<b>0</b>	<b>0,00</b>	<b>0</b>	<b>0,00</b>
Населенный пункт городского типа	2	7	61,71	42	75	0	0,00	6	85,71	0	0,00	0	0,00
<b>МО Узловский район</b>	<b>11</b>	<b>52</b>	<b>54,60</b>	<b>11</b>	<b>96</b>	<b>3</b>	<b>5,77</b>	<b>23</b>	<b>44,23</b>	<b>3</b>	<b>5,77</b>	<b>0</b>	<b>0,00</b>
Населенный пункт городского типа	7	43	56,23	11	96	3	6,98	21	48,84	3	6,98	0	0,00
Населенный пункт сельского типа	4	9	46,78	32	70	0	0,00	2	22,22	0	0,00	0	0,00
<b>МО Чернский район</b>	<b>3</b>	<b>9</b>	<b>67,00</b>	<b>34</b>	<b>93</b>	<b>0</b>	<b>0,00</b>	<b>6</b>	<b>66,67</b>	<b>3</b>	<b>33,33</b>	<b>0</b>	<b>0,00</b>
Населенный пункт городского типа	1	7	69,57	50	93	0	0,00	5	71,43	2	28,57	0	0,00
Населенный пункт сельского типа	2	2	58,00	34	82	0	0,00	1	50,00	1	50,00	0	0,00
<b>МО Щекинский район</b>	<b>19</b>	<b>79</b>	<b>58,80</b>	<b>35</b>	<b>98</b>	<b>0</b>	<b>0,00</b>	<b>46</b>	<b>58,23</b>	<b>5</b>	<b>6,33</b>	<b>0</b>	<b>0,00</b>
Населенный пункт городского типа	15	66	60,06	40	98	0	0,00	40	60,61	5	7,58	0	0,00
Населенный пункт сельского типа	4	13	52,38	35	69	0	0,00	6	46,15	0	0,00	0	0,00
<b>МО Ясногорский район</b>	<b>5</b>	<b>9</b>	<b>58,67</b>	<b>41</b>	<b>77</b>	<b>0</b>	<b>0,00</b>	<b>6</b>	<b>66,67</b>	<b>0</b>	<b>0,00</b>	<b>0</b>	<b>0,00</b>
Населенный пункт городского типа	3	6	59,50	48	77	0	0,00	4	66,67	0	0,00	0	0,00
Населенный пункт сельского типа	2	3	57,00	41	69	0	0,00	2	66,67	0	0,00	0	0,00
<b>МО г. Тула</b>	<b>58</b>	<b>439</b>	<b>53,30</b>	<b>11</b>	<b>32</b>	<b>26</b>	<b>5,92</b>	<b>224</b>	<b>51,03</b>	<b>37</b>	<b>8,43</b>	<b>0</b>	<b>0,00</b>
<b>МО г. Тула Советский округ</b>	<b>6</b>	<b>93</b>	<b>62,96</b>	<b>15</b>	<b>96</b>	<b>5</b>	<b>5,38</b>	<b>67</b>	<b>72,04</b>	<b>15</b>	<b>16,13</b>	<b>0</b>	<b>0,00</b>
Населенный пункт городского типа	6	93	62,96	15	96	5	5,38	67	72,04	15	16,13	0	0,00
<b>МО г. Тула Зареченский округ</b>	<b>13</b>	<b>88</b>	<b>57,57</b>	<b>32</b>	<b>93</b>	<b>0</b>	<b>0,00</b>	<b>51</b>	<b>57,95</b>	<b>6</b>	<b>6,82</b>	<b>0</b>	<b>0,00</b>
Населенный пункт городского типа	7	70	58,07	32	93	0	0,00	41	58,57	6	8,57	0	0,00
Населенный пункт сельского типа	6	18	55,61	32	75	0	0,00	10	55,56	0	0,00	0	0,00
<b>МО г. Тула Привокзальный округ</b>	<b>7</b>	<b>35</b>	<b>48,77</b>	<b>22</b>	<b>93</b>	<b>5</b>	<b>14,29</b>	<b>13</b>	<b>37,14</b>	<b>2</b>	<b>5,71</b>	<b>0</b>	<b>0,00</b>
Населенный пункт городского типа	6	32	49,41	22	93	5	15,63	13	40,63	2	6,25	0	0,00
Населенный пункт сельского типа	1	3	42,00	34	54	0	0,00	0	0,00	0	0,00	0	0,00
<b>МО г. Тула Пролетарский округ</b>	<b>18</b>	<b>128</b>	<b>47,88</b>	<b>11</b>	<b>86</b>	<b>15</b>	<b>11,72</b>	<b>44</b>	<b>34,38</b>	<b>2</b>	<b>1,56</b>	<b>0</b>	<b>0,00</b>
Населенный пункт городского типа	16	122	48,03	11	86	14	11,48	42	34,43	2	1,64	0	0,00
Населенный пункт сельского типа	2	6	44,83	22	62	1	16,67	2	33,33	0	0,00	0	0,00
<b>МО г. Тула Центральный округ</b>	<b>14</b>	<b>95</b>	<b>57,77</b>	<b>29</b>	<b>98</b>	<b>1</b>	<b>1,05</b>	<b>49</b>	<b>51,58</b>	<b>12</b>	<b>12,63</b>	<b>0</b>	<b>0,00</b>
Населенный пункт городского типа	13	93	57,88	29	98	1	1,08	48	51,61	12	12,90	0	0,00
Населенный пункт сельского типа	1	2	52,50	47	58	0	0,00	1	50,00	0	0,00	0	0,00
<b>Итого по региону</b>	<b>215</b>	<b>1036</b>	<b>54,02</b>	<b>4</b>	<b>98</b>	<b>56</b>	<b>5,41</b>	<b>517</b>	<b>49,90</b>	<b>71</b>	<b>6,85</b>	<b>0</b>	<b>0,00</b>

## 6.8. География

Наименование	Количество учреждений	Количество участников	Балл			Не преодолели порог		Набрали балл выше среднего по региону		Набрали балл не ниже 80		Набрали 100 баллов	
			Сред.	Мин.	Макс.	Чел.	%	Чел.	%	Чел.	%	Чел.	%
<b>МО Белевский район</b>	<b>1</b>	<b>1</b>	<b>41,00</b>	<b>41</b>	<b>41</b>	<b>0</b>	<b>0,00</b>	<b>0</b>	<b>0,00</b>	<b>0</b>	<b>0,00</b>	<b>0</b>	<b>0,00</b>
Населенный пункт сельского типа	1	1	41,00	41	41	0	0,00	0	0,00	0	0,00	0	0,00
<b>МО Богородицкий район</b>	<b>1</b>	<b>1</b>	<b>40,00</b>	<b>40</b>	<b>40</b>	<b>0</b>	<b>0,00</b>	<b>0</b>	<b>0,00</b>	<b>0</b>	<b>0,00</b>	<b>0</b>	<b>0,00</b>
Населенный пункт сельского типа	1	1	40,00	40	40	0	0,00	0	0,00	0	0,00	0	0,00
<b>МО Вeneвский район</b>	<b>2</b>	<b>3</b>	<b>32,00</b>	<b>21</b>	<b>44</b>	<b>2</b>	<b>66,67</b>	<b>0</b>	<b>0,00</b>	<b>0</b>	<b>0,00</b>	<b>0</b>	<b>0,00</b>
Населенный пункт городского типа	2	3	32,00	21	44	2	66,67	0	0,00	0	0,00	0	0,00
<b>МО Воловский район</b>	<b>2</b>	<b>2</b>	<b>58,50</b>	<b>54</b>	<b>63</b>	<b>0</b>	<b>0,00</b>	<b>1</b>	<b>50,00</b>	<b>0</b>	<b>0,00</b>	<b>0</b>	<b>0,00</b>
Населенный пункт городского типа	1	1	54,00	54	54	0	0,00	0	0,00	0	0,00	0	0,00
Населенный пункт сельского типа	1	1	63,00	63	63	0	0,00	1	100,00	0	0,00	0	0,00
<b>МО г. Алексин</b>	<b>3</b>	<b>5</b>	<b>63,60</b>	<b>46</b>	<b>78</b>	<b>0</b>	<b>0,00</b>	<b>4</b>	<b>80,00</b>	<b>0</b>	<b>0,00</b>	<b>0</b>	<b>0,00</b>
Населенный пункт городского типа	3	5	63,60	46	78	0	0,00	4	80,00	0	0,00	0	0,00
<b>МО г. Донской</b>	<b>2</b>	<b>2</b>	<b>52,00</b>	<b>50</b>	<b>54</b>	<b>0</b>	<b>0,00</b>	<b>0</b>	<b>0,00</b>	<b>0</b>	<b>0,00</b>	<b>0</b>	<b>0,00</b>
Населенный пункт городского типа	2	2	52,00	50	54	0	0,00	0	0,00	0	0,00	0	0,00
<b>МО г. Новомосковск</b>	<b>8</b>	<b>14</b>	<b>57,57</b>	<b>41</b>	<b>92</b>	<b>0</b>	<b>0,00</b>	<b>9</b>	<b>64,29</b>	<b>1</b>	<b>7,14</b>	<b>0</b>	<b>0,00</b>
Населенный пункт городского типа	8	14	57,57	41	92	0	0,00	9	64,29	1	7,14	0	0,00
<b>МО Заокский район</b>	<b>1</b>	<b>1</b>	<b>39,00</b>	<b>39</b>	<b>39</b>	<b>0</b>	<b>0,00</b>	<b>0</b>	<b>0,00</b>	<b>0</b>	<b>0,00</b>	<b>0</b>	<b>0,00</b>
Населенный пункт городского типа	1	1	39,00	39	39	0	0,00	0	0,00	0	0,00	0	0,00
<b>МО Суворовский район</b>	<b>1</b>	<b>1</b>	<b>51,00</b>	<b>51</b>	<b>51</b>	<b>0</b>	<b>0,00</b>	<b>0</b>	<b>0,00</b>	<b>0</b>	<b>0,00</b>	<b>0</b>	<b>0,00</b>
Населенный пункт сельского типа	1	1	51,00	51	51	0	0,00	0	0,00	0	0,00	0	0,00
<b>МО Тепло-Огаревский район</b>	<b>1</b>	<b>2</b>	<b>50,50</b>	<b>47</b>	<b>54</b>	<b>0</b>	<b>0,00</b>	<b>0</b>	<b>0,00</b>	<b>0</b>	<b>0,00</b>	<b>0</b>	<b>0,00</b>
Населенный пункт городского типа	1	2	50,50	47	54	0	0,00	0	0,00	0	0,00	0	0,00
<b>МО Узловский район</b>	<b>1</b>	<b>1</b>	<b>57,00</b>	<b>57</b>	<b>57</b>	<b>0</b>	<b>0,00</b>	<b>1</b>	<b>100,00</b>	<b>0</b>	<b>0,00</b>	<b>0</b>	<b>0,00</b>
Населенный пункт городского типа	1	1	57,00	57	57	0	0,00	1	100,00	0	0,00	0	0,00
<b>МО Щекинский район</b>	<b>3</b>	<b>4</b>	<b>47,75</b>	<b>27</b>	<b>66</b>	<b>1</b>	<b>25,00</b>	<b>2</b>	<b>50,00</b>	<b>0</b>	<b>0,00</b>	<b>0</b>	<b>0,00</b>
Населенный пункт городского типа	2	2	62,00	58	66	0	0,00	2	100,00	0	0,00	0	0,00
Населенный пункт сельского типа	1	2	33,50	27	40	1	50,00	0	0,00	0	0,00	0	0,00
<b>МО Ясногорский район</b>	<b>1</b>	<b>2</b>	<b>50,50</b>	<b>46</b>	<b>55</b>	<b>0</b>	<b>0,00</b>	<b>1</b>	<b>50,00</b>	<b>0</b>	<b>0,00</b>	<b>0</b>	<b>0,00</b>
Населенный пункт сельского типа	1	2	50,50	46	55	0	0,00	1	50,00	0	0,00	0	0,00
<b>МО г. Тула</b>	<b>10</b>	<b>13</b>	<b>59,38</b>	<b>37</b>	<b>56</b>	<b>0</b>	<b>0,00</b>	<b>10</b>	<b>76,92</b>	<b>0</b>	<b>0,00</b>	<b>0</b>	<b>0,00</b>
<b>МО г. Тула Советский округ</b>	<b>2</b>	<b>2</b>	<b>60,00</b>	<b>56</b>	<b>64</b>	<b>0</b>	<b>0,00</b>	<b>2</b>	<b>100,00</b>	<b>0</b>	<b>0,00</b>	<b>0</b>	<b>0,00</b>
Населенный пункт городского типа	2	2	60,00	56	64	0	0,00	2	100,00	0	0,00	0	0,00
<b>МО г. Тула Зареченский округ</b>	<b>1</b>	<b>5</b>	<b>61,00</b>	<b>46</b>	<b>74</b>	<b>0</b>	<b>0,00</b>	<b>4</b>	<b>80,00</b>	<b>0</b>	<b>0,00</b>	<b>0</b>	<b>0,00</b>
Населенный пункт городского типа	1	5	61,00	46	74	0	0,00	4	80,00	0	0,00	0	0,00
<b>МО г. Тула Пролетарский округ</b>	<b>4</b>	<b>4</b>	<b>56,50</b>	<b>37</b>	<b>68</b>	<b>0</b>	<b>0,00</b>	<b>3</b>	<b>75,00</b>	<b>0</b>	<b>0,00</b>	<b>0</b>	<b>0,00</b>
Населенный пункт городского типа	4	4	56,50	37	68	0	0,00	3	75,00	0	0,00	0	0,00
<b>МО г. Тула Центральный округ</b>	<b>3</b>	<b>2</b>	<b>60,00</b>	<b>54</b>	<b>66</b>	<b>0</b>	<b>0,00</b>	<b>1</b>	<b>50,00</b>	<b>0</b>	<b>0,00</b>	<b>0</b>	<b>0,00</b>
Населенный пункт городского типа	3	2	60,00	54	66	0	0,00	1	50,00	0	0,00	0	0,00
<b>Итого по региону</b>	<b>37</b>	<b>52</b>	<b>51,64</b>	<b>21</b>	<b>92</b>	<b>3</b>	<b>5,77</b>	<b>28</b>	<b>53,85</b>	<b>1</b>	<b>1,92</b>	<b>0</b>	<b>0,00</b>

## 6.9. Английский язык

Наименование	Количество учреждений	Количество участников	Балл			Не преодолели порог		Набрали балл выше среднего по региону		Набрали балл не ниже 80		Набрали 100 баллов	
			Сред.	Мин.	Макс.	Чел.	%	Чел.	%	Чел.	%	Чел.	%
<b>МО Арсеньевский район</b>	1	1	81,00	81	81	0	0,00	1	100,00	1	100,00	0	0,00
Населенный пункт городского типа	1	1	81,00	81	81	0	0,00	1	100,00	1	100,00	0	0,00
<b>МО Белевский район</b>	<b>4</b>	<b>4</b>	<b>57,50</b>	<b>17</b>	<b>87</b>	<b>1</b>	<b>25,00</b>	<b>1</b>	<b>25,00</b>	<b>1</b>	<b>25,00</b>	<b>0</b>	<b>0,00</b>
Населенный пункт городского типа	3	3	58,67	17	87	1	33,33	1	33,33	1	33,33	0	0,00
Населенный пункт сельского типа	1	1	54,00	54	54	0	0,00	0	0,00	0	0,00	0	0,00
<b>МО Богородицкий район</b>	<b>6</b>	<b>14</b>	<b>58,64</b>	<b>13</b>	<b>96</b>	<b>1</b>	<b>7,14</b>	<b>5</b>	<b>35,71</b>	<b>4</b>	<b>28,57</b>	<b>0</b>	<b>0,00</b>
Населенный пункт городского типа	5	12	59,33	13	96	1	8,33	5	41,67	4	33,33	0	0,00
Населенный пункт сельского типа	1	2	54,50	54	55	0	0,00	0	0,00	0	0,00	0	0,00
<b>МО Веневский район</b>	<b>3</b>	<b>3</b>	<b>56,00</b>	<b>41</b>	<b>81</b>	<b>0</b>	<b>0,00</b>	<b>1</b>	<b>33,33</b>	<b>1</b>	<b>33,33</b>	<b>0</b>	<b>0,00</b>
Населенный пункт городского типа	2	2	63,50	46	81	0	0,00	1	50,00	1	50,00	0	0,00
Населенный пункт сельского типа	1	1	41,00	41	41	0	0,00	0	0,00	0	0,00	0	0,00
<b>МО г. Алексин</b>	<b>11</b>	<b>32</b>	<b>73,25</b>	<b>51</b>	<b>93</b>	<b>0</b>	<b>0,00</b>	<b>13</b>	<b>40,63</b>	<b>8</b>	<b>25,00</b>	<b>0</b>	<b>0,00</b>
Населенный пункт городского типа	8	29	72,69	51	93	0	0,00	11	37,93	6	20,69	0	0,00
Населенный пункт сельского типа	3	3	78,67	70	85	0	0,00	2	66,67	2	66,67	0	0,00
<b>МО г. Донской</b>	<b>5</b>	<b>16</b>	<b>73,50</b>	<b>40</b>	<b>91</b>	<b>0</b>	<b>0,00</b>	<b>10</b>	<b>62,50</b>	<b>4</b>	<b>25,00</b>	<b>0</b>	<b>0,00</b>
Населенный пункт городского типа	5	16	73,50	40	91	0	0,00	10	62,50	4	25,00	0	0,00
<b>МО г. Ефремов</b>	<b>6</b>	<b>12</b>	<b>75,50</b>	<b>38</b>	<b>93</b>	<b>0</b>	<b>0,00</b>	<b>9</b>	<b>75,00</b>	<b>5</b>	<b>41,67</b>	<b>0</b>	<b>0,00</b>
Населенный пункт городского типа	6	12	75,50	38	93	0	0,00	9	75,00	5	41,67	0	0,00
<b>МО г. Новомосковск</b>	<b>18</b>	<b>74</b>	<b>75,76</b>	<b>31</b>	<b>98</b>	<b>0</b>	<b>0,00</b>	<b>46</b>	<b>62,16</b>	<b>36</b>	<b>48,65</b>	<b>0</b>	<b>0,00</b>
Населенный пункт городского типа	17	73	75,64	31	98	0	0,00	45	61,64	35	47,95	0	0,00
Населенный пункт сельского типа	1	1	84,00	84	84	0	0,00	1	100,00	1	100,00	0	0,00
<b>МО Дубенский район</b>	<b>3</b>	<b>5</b>	<b>67,00</b>	<b>55</b>	<b>84</b>	<b>0</b>	<b>0,00</b>	<b>1</b>	<b>20,00</b>	<b>1</b>	<b>20,00</b>	<b>0</b>	<b>0,00</b>
Населенный пункт городского типа	1	1	60,00	60	60	0	0,00	0	0,00	0	0,00	0	0,00
Населенный пункт сельского типа	2	4	68,75	55	84	0	0,00	1	25,00	1	25,00	0	0,00
<b>МО Заокский район</b>	<b>2</b>	<b>6</b>	<b>62,00</b>	<b>32</b>	<b>96</b>	<b>0</b>	<b>0,00</b>	<b>3</b>	<b>50,00</b>	<b>2</b>	<b>33,33</b>	<b>0</b>	<b>0,00</b>
Населенный пункт городского типа	1	5	55,20	32	83	0	0,00	2	40,00	1	20,00	0	0,00
Населенный пункт сельского типа	1	1	96,00	96	96	0	0,00	1	100,00	1	100,00	0	0,00
<b>МО Каменский район</b>	<b>1</b>	<b>1</b>	<b>88,00</b>	<b>88</b>	<b>88</b>	<b>0</b>	<b>0,00</b>	<b>1</b>	<b>100,00</b>	<b>1</b>	<b>100,00</b>	<b>0</b>	<b>0,00</b>
Населенный пункт сельского типа	1	1	88,00	88	88	0	0,00	1	100,00	1	100,00	0	0,00
<b>МО Кимовский район</b>	<b>3</b>	<b>5</b>	<b>46,00</b>	<b>20</b>	<b>85</b>	<b>1</b>	<b>20,00</b>	<b>1</b>	<b>20,00</b>	<b>1</b>	<b>20,00</b>	<b>0</b>	<b>0,00</b>
Населенный пункт городского типа	2	4	52,50	34	85	0	0,00	1	25,00	1	25,00	0	0,00
Населенный пункт сельского типа	1	1	20,00	20	20	1	100,00	0	0,00	0	0,00	0	0,00
<b>МО Киреевский район</b>	<b>7</b>	<b>12</b>	<b>67,58</b>	<b>43</b>	<b>91</b>	<b>0</b>	<b>0,00</b>	<b>4</b>	<b>33,33</b>	<b>3</b>	<b>25,00</b>	<b>0</b>	<b>0,00</b>
Населенный пункт городского типа	6	11	67,36	43	91	0	0,00	4	36,36	3	27,27	0	0,00
Населенный пункт сельского типа	1	1	70,00	70	70	0	0,00	0	0,00	0	0,00	0	0,00
<b>МО Куркинский район</b>	<b>1</b>	<b>1</b>	<b>55,00</b>	<b>55</b>	<b>55</b>	<b>0</b>	<b>0,00</b>	<b>0</b>	<b>0,00</b>	<b>0</b>	<b>0,00</b>	<b>0</b>	<b>0,00</b>
Населенный пункт городского типа	1	1	55,00	55	55	0	0,00	0	0,00	0	0,00	0	0,00
<b>МО Плавский район</b>	<b>2</b>	<b>2</b>	<b>74,50</b>	<b>67</b>	<b>82</b>	<b>0</b>	<b>0,00</b>	<b>1</b>	<b>50,00</b>	<b>1</b>	<b>50,00</b>	<b>0</b>	<b>0,00</b>
Населенный пункт городского типа	1	1	82,00	82	82	0	0,00	1	100,00	1	100,00	0	0,00
Населенный пункт сельского типа	1	1	67,00	67	67	0	0,00	0	0,00	0	0,00	0	0,00

Наименование	Количество учреждений	Количество участков	Балл			Не преодолели порог		Набрали балл выше среднего по региону		Набрали балл не ниже 80		Набрали 100 баллов	
			Сред.	Мин.	Макс.	Чел.	%	Чел.	%	Чел.	%	Чел.	%
<b>МО Суворовский район</b>	<b>7</b>	<b>9</b>	<b>70,89</b>	<b>57</b>	<b>93</b>	<b>0</b>	<b>0,00</b>	<b>2</b>	<b>22,22</b>	<b>2</b>	<b>22,22</b>	<b>0</b>	<b>0,00</b>
Населенный пункт городского типа	5	7	71,71	57	93	0	0,00	2	28,57	2	28,57	0	0,00
Населенный пункт сельского типа	2	2	68,00	64	72	0	0,00	0	0,00	0	0,00	0	0,00
<b>МО Тепло-Огаревский район</b>	<b>2</b>	<b>3</b>	<b>49,00</b>	<b>39</b>	<b>67</b>	<b>0</b>	<b>0,00</b>	<b>0</b>	<b>0,00</b>	<b>0</b>	<b>0,00</b>	<b>0</b>	<b>0,00</b>
Населенный пункт городского типа	2	3	49,00	39	67	0	0,00	0	0,00	0	0,00	0	0,00
<b>МО Узловский район</b>	<b>8</b>	<b>29</b>	<b>73,03</b>	<b>39</b>	<b>92</b>	<b>0</b>	<b>0,00</b>	<b>18</b>	<b>62,07</b>	<b>9</b>	<b>31,03</b>	<b>0</b>	<b>0,00</b>
Населенный пункт городского типа	7	28	73,21	39	92	0	0,00	18	64,29	9	32,14	0	0,00
Населенный пункт сельского типа	1	1	68,00	68	68	0	0,00	0	0,00	0	0,00	0	0,00
<b>МО Чернский район</b>	<b>1</b>	<b>4</b>	<b>73,50</b>	<b>57</b>	<b>89</b>	<b>0</b>	<b>0,00</b>	<b>2</b>	<b>50,00</b>	<b>2</b>	<b>50,00</b>	<b>0</b>	<b>0,00</b>
Населенный пункт городского типа	1	4	73,50	57	89	0	0,00	2	50,00	2	50,00	0	0,00
<b>МО Щекинский район</b>	<b>13</b>	<b>27</b>	<b>70,78</b>	<b>44</b>	<b>94</b>	<b>0</b>	<b>0,00</b>	<b>14</b>	<b>51,85</b>	<b>8</b>	<b>29,63</b>	<b>0</b>	<b>0,00</b>
Населенный пункт городского типа	10	23	72,43	50	94	0	0,00	13	56,52	7	30,43	0	0,00
Населенный пункт сельского типа	3	4	61,25	44	87	0	0,00	1	25,00	1	25,00	0	0,00
<b>МО Ясногорский район</b>	<b>2</b>	<b>4</b>	<b>81,00</b>	<b>64</b>	<b>92</b>	<b>0</b>	<b>0,00</b>	<b>3</b>	<b>75,00</b>	<b>3</b>	<b>75,00</b>	<b>0</b>	<b>0,00</b>
Населенный пункт городского типа	2	4	81,00	64	92	0	0,00	3	75,00	3	75,00	0	0,00
<b>МО г. Тула</b>	<b>43</b>	<b>325</b>	<b>71,97</b>	<b>23</b>	<b>42</b>	<b>0</b>	<b>0,00</b>	<b>219</b>	<b>67,38</b>	<b>151</b>	<b>46,46</b>	<b>0</b>	<b>0,00</b>
<b>МО г. Тула Советский округ</b>	<b>6</b>	<b>108</b>	<b>77,75</b>	<b>25</b>	<b>98</b>	<b>0</b>	<b>0,00</b>	<b>76</b>	<b>70,37</b>	<b>55</b>	<b>50,93</b>	<b>0</b>	<b>0,00</b>
Населенный пункт городского типа	6	108	77,75	25	98	0	0,00	76	70,37	55	50,93	0	0,00
<b>МО г. Тула Зареченский округ</b>	<b>8</b>	<b>57</b>	<b>76,40</b>	<b>42</b>	<b>94</b>	<b>0</b>	<b>0,00</b>	<b>36</b>	<b>63,16</b>	<b>25</b>	<b>43,86</b>	<b>0</b>	<b>0,00</b>
Населенный пункт городского типа	6	55	77,29	45	94	0	0,00	36	65,45	25	45,45	0	0,00
Населенный пункт сельского типа	2	2	52,00	42	62	0	0,00	0	0,00	0	0,00	0	0,00
<b>МО г. Тула Привокзальный округ</b>	<b>5</b>	<b>16</b>	<b>71,25</b>	<b>30</b>	<b>99</b>	<b>0</b>	<b>0,00</b>	<b>8</b>	<b>50,00</b>	<b>6</b>	<b>37,50</b>	<b>0</b>	<b>0,00</b>
Населенный пункт городского типа	4	15	72,13	30	99	0	0,00	8	53,33	6	40,00	0	0,00
Населенный пункт сельского типа	1	1	58,00	58	58	0	0,00	0	0,00	0	0,00	0	0,00
<b>МО г. Тула Пролетарский округ</b>	<b>13</b>	<b>66</b>	<b>71,52</b>	<b>25</b>	<b>95</b>	<b>0</b>	<b>0,00</b>	<b>38</b>	<b>57,58</b>	<b>21</b>	<b>31,82</b>	<b>0</b>	<b>0,00</b>
Населенный пункт городского типа	13	66	71,52	25	95	0	0,00	38	57,58	21	31,82	0	0,00
<b>МО г. Тула Центральный округ</b>	<b>11</b>	<b>78</b>	<b>79,03</b>	<b>23</b>	<b>99</b>	<b>0</b>	<b>0,00</b>	<b>61</b>	<b>78,21</b>	<b>44</b>	<b>56,41</b>	<b>0</b>	<b>0,00</b>
Населенный пункт городского типа	11	78	79,03	23	99	0	0,00	61	78,21	44	56,41	0	0,00
<b>Итого по региону</b>	<b>149</b>	<b>589</b>	<b>69,44</b>	<b>13</b>	<b>99</b>	<b>3</b>	<b>0,51</b>	<b>355</b>	<b>60,27</b>	<b>244</b>	<b>41,43</b>	<b>0</b>	<b>0,00</b>

## 6.10. Немецкий язык

Наименование	Количество учреждений	Количество участников	Балл			Не преодолели порог		Набрали балл выше среднего по региону		Набрали балл не ниже 80		Набрали 100 баллов	
			Сред.	Мин.	Макс.	Чел.	%	Чел.	%	Чел.	%	Чел.	%
<b>МО г. Новомосковск</b>	1	1	<b>75,00</b>	<b>75</b>	<b>75</b>	<b>0</b>	<b>0,00</b>	<b>0</b>	<b>0,00</b>	<b>0</b>	<b>0,00</b>	<b>0</b>	<b>0,00</b>
Населенный пункт городского типа	1	1	75,00	75	75	0	0,00	0	0,00	0	0,00	0	0,00
<b>МО Кимовский район</b>	1	1	<b>70,00</b>	<b>70</b>	<b>70</b>	<b>0</b>	<b>0,00</b>	<b>0</b>	<b>0,00</b>	<b>0</b>	<b>0,00</b>	<b>0</b>	<b>0,00</b>
Населенный пункт городского типа	1	1	70,00	70	70	0	0,00	0	0,00	0	0,00	0	0,00
<b>МО Щекинский район</b>	1	1	<b>42,00</b>	<b>42</b>	<b>42</b>	<b>0</b>	<b>0,00</b>	<b>0</b>	<b>0,00</b>	<b>0</b>	<b>0,00</b>	<b>0</b>	<b>0,00</b>
Населенный пункт городского типа	1	1	42,00	42	42	0	0,00	0	0,00	0	0,00	0	0,00
<b>МО г. Тула</b>	<b>4</b>	<b>6</b>	<b>84,50</b>	<b>73</b>	<b>83</b>	<b>0</b>	<b>0,00</b>	<b>4</b>	<b>66,67</b>	<b>4</b>	<b>66,67</b>	<b>0</b>	<b>0,00</b>
<b>МО г. Тула Советский округ</b>	1	2	<b>84,50</b>	<b>77</b>	<b>92</b>	<b>0</b>	<b>0,00</b>	<b>1</b>	<b>50,00</b>	<b>1</b>	<b>50,00</b>	<b>0</b>	<b>0,00</b>
Населенный пункт городского типа	1	2	84,50	77	92	0	0,00	1	50,00	1	50,00	0	0,00
<b>МО г. Тула Зареченский округ</b>	1	1	<b>83,00</b>	<b>83</b>	<b>83</b>	<b>0</b>	<b>0,00</b>	<b>1</b>	<b>100,00</b>	<b>1</b>	<b>100,00</b>	<b>0</b>	<b>0,00</b>
Населенный пункт городского типа	1	1	83,00	83	83	0	0,00	1	100,00	1	100,00	0	0,00
<b>МО г. Тула Центральный округ</b>	2	3	<b>86,00</b>	<b>73</b>	<b>93</b>	<b>0</b>	<b>0,00</b>	<b>2</b>	<b>66,67</b>	<b>2</b>	<b>66,67</b>	<b>0</b>	<b>0,00</b>
Населенный пункт городского типа	2	3	86,00	73	93	0	0,00	2	66,67	2	66,67	0	0,00
<b>Итого по региону</b>	<b>7</b>	<b>9</b>	<b>73,42</b>	<b>42</b>	<b>93</b>	<b>0</b>	<b>0,00</b>	<b>4</b>	<b>44,44</b>	<b>4</b>	<b>44,44</b>	<b>0</b>	<b>0,00</b>

## 6.11. Французский язык

Наименование	Количество учреждений	Количество участников	Балл			Не преодолели порог		Набрали балл выше среднего по региону		Набрали балл не ниже 80		Набрали 100 баллов	
			Сред.	Мин.	Макс.	Чел.	%	Чел.	%	Чел.	%	Чел.	%
<b>МО г. Ефремов</b>	1	1	<b>90,00</b>	<b>90</b>	<b>90</b>	<b>0</b>	<b>0,00</b>	<b>1</b>	<b>100,00</b>	<b>1</b>	<b>100,00</b>	<b>0</b>	<b>0,00</b>
Населенный пункт городского типа	1	1	90,00	90	90	0	0,00	1	100,00	1	100,00	0	0,00
<b>МО г. Новомосковск</b>	2	2	<b>42,50</b>	<b>40</b>	<b>45</b>	<b>0</b>	<b>0,00</b>	<b>0</b>	<b>0,00</b>	<b>0</b>	<b>0,00</b>	<b>0</b>	<b>0,00</b>
Населенный пункт городского типа	2	2	42,50	40	45	0	0,00	0	0,00	0	0,00	0	0,00
<b>МО г. Тула</b>	<b>4</b>	<b>23</b>	<b>71,99</b>	<b>54</b>	<b>73</b>	<b>0</b>	<b>0,00</b>	<b>16</b>	<b>69,57</b>	<b>8</b>	<b>34,78</b>	<b>0</b>	<b>0,00</b>
<b>МО г. Тула Привокзальный округ</b>	1	1	<b>58,00</b>	<b>58</b>	<b>58</b>	<b>0</b>	<b>0,00</b>	<b>0</b>	<b>0,00</b>	<b>0</b>	<b>0,00</b>	<b>0</b>	<b>0,00</b>
Населенный пункт городского типа	1	1	58,00	58	58	0	0,00	0	0,00	0	0,00	0	0,00
<b>МО г. Тула Пролетарский округ</b>	2	12	<b>73,08</b>	<b>54</b>	<b>84</b>	<b>0</b>	<b>0,00</b>	<b>7</b>	<b>58,33</b>	<b>2</b>	<b>16,67</b>	<b>0</b>	<b>0,00</b>
Населенный пункт городского типа	2	12	73,08	54	84	0	0,00	7	58,33	2	16,67	0	0,00
<b>МО г. Тула Центральный округ</b>	1	10	<b>84,90</b>	<b>73</b>	<b>98</b>	<b>0</b>	<b>0,00</b>	<b>9</b>	<b>90,00</b>	<b>6</b>	<b>60,00</b>	<b>0</b>	<b>0,00</b>
Населенный пункт городского типа	1	10	84,90	73	98	0	0,00	9	90,00	6	60,00	0	0,00
<b>Итого по региону</b>	<b>7</b>	<b>26</b>	<b>69,70</b>	<b>40</b>	<b>98</b>	<b>0</b>	<b>0,00</b>	<b>17</b>	<b>65,38</b>	<b>9</b>	<b>34,62</b>	<b>0</b>	<b>0,00</b>

## 6.12. Обществознание

Наименование	Количество учреждений	Количество участников	Балл			Не преодолели порог		Набрали балл выше среднего по региону		Набрали балл не ниже 80		Набрали 100 баллов	
			Сред.	Мин.	Макс.	Чел.	%	Чел.	%	Чел.	%	Чел.	%
<b>МО Арсеньевский район</b>	<b>4</b>	<b>15</b>	<b>56,47</b>	<b>41</b>	<b>86</b>	<b>1</b>	<b>6,67</b>	<b>9</b>	<b>60,00</b>	<b>1</b>	<b>6,67</b>	<b>0</b>	<b>0,00</b>
Населенный пункт городского типа	2	11	54,55	41	86	1	9,09	5	45,45	1	9,09	0	0,00
Населенный пункт сельского типа	2	4	61,75	57	70	0	0,00	4	100,00	0	0,00	0	0,00
<b>МО Белевский район</b>	<b>6</b>	<b>38</b>	<b>48,79</b>	<b>2</b>	<b>81</b>	<b>12</b>	<b>31,58</b>	<b>11</b>	<b>28,95</b>	<b>1</b>	<b>2,63</b>	<b>0</b>	<b>0,00</b>
Населенный пункт городского типа	3	35	48,00	2	81	12	34,29	10	28,57	1	2,86	0	0,00
Населенный пункт сельского типа	3	3	58,00	49	76	0	0,00	1	33,33	0	0,00	0	0,00
<b>МО Богородицкий район</b>	<b>12</b>	<b>98</b>	<b>58,99</b>	<b>12</b>	<b>100</b>	<b>10</b>	<b>10,20</b>	<b>55</b>	<b>56,12</b>	<b>8</b>	<b>8,16</b>	<b>1</b>	<b>1,02</b>
Населенный пункт городского типа	6	71	58,07	12	100	8	11,27	39	54,93	6	8,45	1	1,41
Населенный пункт сельского типа	6	27	61,41	37	92	2	7,41	16	59,26	2	7,41	0	0,00
<b>МО Веневский район</b>	<b>9</b>	<b>56</b>	<b>50,09</b>	<b>18</b>	<b>94</b>	<b>16</b>	<b>28,57</b>	<b>15</b>	<b>26,79</b>	<b>4</b>	<b>7,14</b>	<b>0</b>	<b>0,00</b>
Населенный пункт городского типа	3	35	48,94	18	89	12	34,29	9	25,71	3	8,57	0	0,00
Населенный пункт сельского типа	6	21	52,00	25	94	4	19,05	6	28,57	1	4,76	0	0,00
<b>МО Воловский район</b>	<b>6</b>	<b>25</b>	<b>57,88</b>	<b>35</b>	<b>94</b>	<b>2</b>	<b>8,00</b>	<b>10</b>	<b>40,00</b>	<b>3</b>	<b>12,00</b>	<b>0</b>	<b>0,00</b>
Населенный пункт городского типа	1	13	65,23	44	94	0	0,00	7	53,85	3	23,08	0	0,00
Населенный пункт сельского типа	5	12	49,92	35	68	2	16,67	3	25,00	0	0,00	0	0,00
<b>МО г. Алексин</b>	<b>14</b>	<b>166</b>	<b>57,70</b>	<b>23</b>	<b>97</b>	<b>14</b>	<b>8,43</b>	<b>79</b>	<b>47,59</b>	<b>10</b>	<b>6,02</b>	<b>0</b>	<b>0,00</b>
Населенный пункт городского типа	10	155	57,85	35	97	12	7,74	74	47,74	8	5,16	0	0,00
Населенный пункт сельского типа	4	11	55,64	23	89	2	18,18	5	45,45	2	18,18	0	0,00
<b>МО г. Донской</b>	<b>9</b>	<b>100</b>	<b>56,93</b>	<b>29</b>	<b>94</b>	<b>13</b>	<b>13,00</b>	<b>48</b>	<b>48,00</b>	<b>9</b>	<b>9,00</b>	<b>0</b>	<b>0,00</b>
Населенный пункт городского типа	9	100	56,93	29	94	13	13,00	48	48,00	9	9,00	0	0,00
<b>МО г. Ефремов</b>	<b>17</b>	<b>107</b>	<b>60,47</b>	<b>21</b>	<b>94</b>	<b>12</b>	<b>11,21</b>	<b>60</b>	<b>56,07</b>	<b>17</b>	<b>15,89</b>	<b>0</b>	<b>0,00</b>
Населенный пункт городского типа	10	87	61,15	21	94	11	12,64	49	56,32	16	18,39	0	0,00
Населенный пункт сельского типа	7	20	57,50	37	86	1	5,00	11	55,00	1	5,00	0	0,00
<b>МО г. Новомосковск</b>	<b>25</b>	<b>290</b>	<b>58,93</b>	<b>12</b>	<b>99</b>	<b>30</b>	<b>10,34</b>	<b>146</b>	<b>50,34</b>	<b>34</b>	<b>11,72</b>	<b>0</b>	<b>0,00</b>
Населенный пункт городского типа	21	280	59,03	12	99	30	10,71	144	51,43	33	11,79	0	0,00
Населенный пункт сельского типа	4	10	56,00	44	91	0	0,00	2	20,00	1	10,00	0	0,00
<b>МО Дубенский район</b>	<b>3</b>	<b>31</b>	<b>55,26</b>	<b>23</b>	<b>89</b>	<b>5</b>	<b>16,13</b>	<b>12</b>	<b>38,71</b>	<b>3</b>	<b>9,68</b>	<b>0</b>	<b>0,00</b>
Населенный пункт городского типа	1	7	48,29	23	71	2	28,57	2	28,57	0	0,00	0	0,00
Населенный пункт сельского типа	2	24	57,29	27	89	3	12,50	10	41,67	3	12,50	0	0,00
<b>МО Заокский район</b>	<b>7</b>	<b>60</b>	<b>52,57</b>	<b>23</b>	<b>94</b>	<b>11</b>	<b>18,33</b>	<b>23</b>	<b>38,33</b>	<b>3</b>	<b>5,00</b>	<b>0</b>	<b>0,00</b>
Населенный пункт городского типа	2	36	54,72	27	84	4	11,11	16	44,44	2	5,56	0	0,00
Населенный пункт сельского типа	5	24	49,33	23	94	7	29,17	7	29,17	1	4,17	0	0,00
<b>МО Каменский район</b>	<b>3</b>	<b>9</b>	<b>54,89</b>	<b>41</b>	<b>79</b>	<b>1</b>	<b>11,11</b>	<b>4</b>	<b>44,44</b>	<b>0</b>	<b>0,00</b>	<b>0</b>	<b>0,00</b>
Населенный пункт сельского типа	3	9	54,89	41	79	1	11,11	4	44,44	0	0,00	0	0,00
<b>МО Кимовский район</b>	<b>8</b>	<b>63</b>	<b>53,56</b>	<b>18</b>	<b>91</b>	<b>9</b>	<b>14,29</b>	<b>26</b>	<b>41,27</b>	<b>3</b>	<b>4,76</b>	<b>0</b>	<b>0,00</b>
Населенный пункт городского типа	5	53	53,26	20	91	8	15,09	23	43,40	2	3,77	0	0,00
Населенный пункт сельского типа	3	10	55,10	18	84	1	10,00	3	30,00	1	10,00	0	0,00
<b>МО Киреевский район</b>	<b>15</b>	<b>130</b>	<b>54,21</b>	<b>21</b>	<b>94</b>	<b>21</b>	<b>16,15</b>	<b>48</b>	<b>36,92</b>	<b>4</b>	<b>3,08</b>	<b>0</b>	<b>0,00</b>
Населенный пункт городского типа	8	103	55,06	21	94	17	16,50	42	40,78	4	3,88	0	0,00
Населенный пункт сельского типа	7	27	50,96	27	74	4	14,81	6	22,22	0	0,00	0	0,00



Наименование	Количество учреждений	Количество участков	Балл			Не преодолели порог		Набрали балл выше среднего по региону		Набрали балл не ниже 80		Набрали 100 баллов	
			Сред.	Мин.	Макс.	Чел.	%	Чел.	%	Чел.	%	Чел.	%
<b>МО Куркинский район</b>	<b>5</b>	<b>32</b>	<b>48,75</b>	<b>21</b>	<b>91</b>	<b>10</b>	<b>31,25</b>	<b>9</b>	<b>28,13</b>	<b>2</b>	<b>6,25</b>	<b>0</b>	<b>0,00</b>
Населенный пункт городского типа	2	23	49,70	21	91	7	30,43	8	34,78	2	8,70	0	0,00
Населенный пункт сельского типа	3	9	46,33	27	63	3	33,33	1	11,11	0	0,00	0	0,00
<b>МО Одоевский район</b>	<b>2</b>	<b>26</b>	<b>59,42</b>	<b>39</b>	<b>82</b>	<b>2</b>	<b>7,69</b>	<b>14</b>	<b>53,85</b>	<b>1</b>	<b>3,85</b>	<b>0</b>	<b>0,00</b>
Населенный пункт городского типа	2	26	59,42	39	82	2	7,69	14	53,85	1	3,85	0	0,00
<b>МО Плавский район</b>	<b>8</b>	<b>50</b>	<b>55,32</b>	<b>25</b>	<b>87</b>	<b>8</b>	<b>16,00</b>	<b>22</b>	<b>44,00</b>	<b>4</b>	<b>8,00</b>	<b>0</b>	<b>0,00</b>
Населенный пункт городского типа	2	28	62,14	25	87	2	7,14	17	60,71	4	14,29	0	0,00
Населенный пункт сельского типа	6	22	46,64	25	61	6	27,27	5	22,73	0	0,00	0	0,00
<b>МО Суворовский район</b>	<b>9</b>	<b>74</b>	<b>57,20</b>	<b>20</b>	<b>92</b>	<b>10</b>	<b>13,51</b>	<b>38</b>	<b>51,35</b>	<b>9</b>	<b>12,16</b>	<b>0</b>	<b>0,00</b>
Населенный пункт городского типа	6	57	59,60	31	92	6	10,53	31	54,39	9	15,79	0	0,00
Населенный пункт сельского типа	3	17	49,18	20	76	4	23,53	7	41,18	0	0,00	0	0,00
<b>МО Тепло-Огаревский район</b>	<b>5</b>	<b>21</b>	<b>57,62</b>	<b>33</b>	<b>81</b>	<b>4</b>	<b>19,05</b>	<b>12</b>	<b>57,14</b>	<b>1</b>	<b>4,76</b>	<b>0</b>	<b>0,00</b>
Населенный пункт городского типа	2	17	59,41	33	81	4	23,53	11	64,71	1	5,88	0	0,00
Населенный пункт сельского типа	3	4	50,00	42	61	0	0,00	1	25,00	0	0,00	0	0,00
<b>МО Узловский район</b>	<b>12</b>	<b>161</b>	<b>56,75</b>	<b>16</b>	<b>96</b>	<b>29</b>	<b>18,01</b>	<b>75</b>	<b>46,58</b>	<b>14</b>	<b>8,70</b>	<b>0</b>	<b>0,00</b>
Населенный пункт городского типа	8	133	57,54	18	96	23	17,29	66	49,62	14	10,53	0	0,00
Населенный пункт сельского типа	4	28	53,00	16	76	6	21,43	9	32,14	0	0,00	0	0,00
<b>МО Чернский район</b>	<b>5</b>	<b>41</b>	<b>52,78</b>	<b>31</b>	<b>82</b>	<b>11</b>	<b>26,83</b>	<b>16</b>	<b>39,02</b>	<b>1</b>	<b>2,44</b>	<b>0</b>	<b>0,00</b>
Населенный пункт городского типа	1	23	57,83	35	82	3	13,04	13	56,52	1	4,35	0	0,00
Населенный пункт сельского типа	4	18	46,33	31	62	8	44,44	3	16,67	0	0,00	0	0,00
<b>МО Щекинский район</b>	<b>25</b>	<b>244</b>	<b>59,70</b>	<b>18</b>	<b>99</b>	<b>24</b>	<b>9,84</b>	<b>132</b>	<b>54,10</b>	<b>31</b>	<b>12,70</b>	<b>0</b>	<b>0,00</b>
Населенный пункт городского типа	16	204	61,00	21	99	15	7,35	121	59,31	27	13,24	0	0,00
Населенный пункт сельского типа	9	40	53,08	18	86	9	22,50	11	27,50	4	10,00	0	0,00
<b>МО Ясногорский район</b>	<b>12</b>	<b>48</b>	<b>57,90</b>	<b>12</b>	<b>92</b>	<b>5</b>	<b>10,42</b>	<b>25</b>	<b>52,08</b>	<b>4</b>	<b>8,33</b>	<b>0</b>	<b>0,00</b>
Населенный пункт городского типа	5	30	57,60	12	92	3	10,00	17	56,67	2	6,67	0	0,00
Населенный пункт сельского типа	7	18	58,39	21	81	2	11,11	8	44,44	2	11,11	0	0,00
<b>МО г. Тула</b>	<b>63</b>	<b>1338</b>	<b>55,55</b>	<b>12</b>	<b>23</b>	<b>182</b>	<b>13,60</b>	<b>652</b>	<b>48,73</b>	<b>122</b>	<b>9,12</b>	<b>0</b>	<b>0,00</b>
<b>МО г. Тула Советский округ</b>	<b>6</b>	<b>305</b>	<b>62,96</b>	<b>21</b>	<b>99</b>	<b>18</b>	<b>5,90</b>	<b>196</b>	<b>64,26</b>	<b>42</b>	<b>13,77</b>	<b>0</b>	<b>0,00</b>
Населенный пункт городского типа	6	305	62,96	21	99	18	5,90	196	64,26	42	13,77	0	0,00
<b>МО г. Тула Зареченский округ</b>	<b>15</b>	<b>256</b>	<b>59,29</b>	<b>23</b>	<b>94</b>	<b>27</b>	<b>10,55</b>	<b>141</b>	<b>55,08</b>	<b>24</b>	<b>9,38</b>	<b>0</b>	<b>0,00</b>
Населенный пункт городского типа	8	209	60,22	23	94	16	7,66	120	57,42	20	9,57	0	0,00
Населенный пункт сельского типа	7	47	55,15	29	87	11	23,40	21	44,68	4	8,51	0	0,00
<b>МО г. Тула Привокзальный округ</b>	<b>9</b>	<b>136</b>	<b>50,02</b>	<b>12</b>	<b>84</b>	<b>39</b>	<b>28,68</b>	<b>41</b>	<b>30,15</b>	<b>5</b>	<b>3,68</b>	<b>0</b>	<b>0,00</b>
Населенный пункт городского типа	6	117	49,74	12	84	33	28,21	34	29,06	3	2,56	0	0,00
Населенный пункт сельского типа	3	19	51,79	25	82	6	31,58	7	36,84	2	10,53	0	0,00
<b>МО г. Тула Пролетарский округ</b>	<b>18</b>	<b>365</b>	<b>53,56</b>	<b>16</b>	<b>96</b>	<b>73</b>	<b>20,00</b>	<b>131</b>	<b>35,89</b>	<b>20</b>	<b>5,48</b>	<b>0</b>	<b>0,00</b>
Населенный пункт городского типа	16	351	53,86	18	96	69	19,66	128	36,47	20	5,70	0	0,00
Населенный пункт сельского типа	2	14	46,00	16	76	4	28,57	3	21,43	0	0,00	0	0,00
<b>МО г. Тула Центральный округ</b>	<b>15</b>	<b>276</b>	<b>59,04</b>	<b>21</b>	<b>92</b>	<b>25</b>	<b>9,06</b>	<b>143</b>	<b>51,81</b>	<b>31</b>	<b>11,23</b>	<b>0</b>	<b>0,00</b>
Населенный пункт городского типа	13	272	59,12	21	92	25	9,19	142	52,21	31	11,40	0	0,00
Населенный пункт сельского типа	2	4	54,00	46	69	0	0,00	1	25,00	0	0,00	0	0,00
<b>Итого по региону</b>	<b>284</b>	<b>3223</b>	<b>55,97</b>	<b>2</b>	<b>100</b>	<b>442</b>	<b>13,71</b>	<b>1541</b>	<b>47,81</b>	<b>289</b>	<b>8,97</b>	<b>1</b>	<b>0,03</b>

### 6.13. Испанский язык

Наименование	Количество учреждений	Количество участников	Балл			Не преодолели порог		Набрали балл выше среднего по региону		Набрали балл не ниже 80		Набрали 100 баллов	
			Сред.	Мин.	Макс.	Чел.	%	Чел.	%	Чел.	%	Чел.	%
<b>МО г. Тула</b>	<b>1</b>	<b>1</b>	<b>72,00</b>	<b>72</b>	<b>72</b>	<b>0</b>	<b>0,00</b>	<b>0</b>	<b>0,00</b>	<b>0</b>	<b>0,00</b>	<b>0</b>	<b>0,00</b>
<b>МО г. Тула Советский округ</b>	<b>1</b>	<b>1</b>	<b>72,00</b>	<b>72</b>	<b>72</b>	<b>0</b>	<b>0,00</b>	<b>0</b>	<b>0,00</b>	<b>0</b>	<b>0,00</b>	<b>0</b>	<b>0,00</b>
Населенный пункт городского типа	1	1	72,00	72	72	0	0,00	0	0,00	0	0,00	0	0,00
<b>Итого по региону</b>	<b>1</b>	<b>1</b>	<b>72,00</b>	<b>72</b>	<b>72</b>	<b>0</b>	<b>0,00</b>	<b>0</b>	<b>0,00</b>	<b>0</b>	<b>0,00</b>	<b>0</b>	<b>0,00</b>

### 6.14. Литература

Наименование	Количество учреждений	Количество участников	Балл			Не преодолели порог		Набрали балл выше среднего по региону		Набрали балл не ниже 80		Набрали 100 баллов	
			Сред.	Мин.	Макс.	Чел.	%	Чел.	%	Чел.	%	Чел.	%
<b>МО Белевский район</b>	<b>2</b>	<b>2</b>	<b>51,50</b>	<b>32</b>	<b>71</b>	<b>0</b>	<b>0,00</b>	<b>1</b>	<b>50,00</b>	<b>0</b>	<b>0,00</b>	<b>0</b>	<b>0,00</b>
Населенный пункт городского типа	1	1	71,00	71	71	0	0,00	1	100,00	0	0,00	0	0,00
Населенный пункт сельского типа	1	1	32,00	32	32	0	0,00	0	0,00	0	0,00	0	0,00
<b>МО Богородицкий район</b>	<b>5</b>	<b>7</b>	<b>63,14</b>	<b>38</b>	<b>80</b>	<b>0</b>	<b>0,00</b>	<b>6</b>	<b>85,71</b>	<b>1</b>	<b>14,29</b>	<b>0</b>	<b>0,00</b>
Населенный пункт городского типа	5	7	63,14	38	80	0	0,00	6	85,71	1	14,29	0	0,00
<b>МО Веневский район</b>	<b>3</b>	<b>5</b>	<b>48,20</b>	<b>36</b>	<b>65</b>	<b>0</b>	<b>0,00</b>	<b>1</b>	<b>20,00</b>	<b>0</b>	<b>0,00</b>	<b>0</b>	<b>0,00</b>
Населенный пункт городского типа	1	1	42,00	42	42	0	0,00	0	0,00	0	0,00	0	0,00
Населенный пункт сельского типа	2	4	49,75	36	65	0	0,00	1	25,00	0	0,00	0	0,00
<b>МО Воловский район</b>	<b>1</b>	<b>1</b>	<b>73,00</b>	<b>73</b>	<b>73</b>	<b>0</b>	<b>0,00</b>	<b>1</b>	<b>100,00</b>	<b>0</b>	<b>0,00</b>	<b>0</b>	<b>0,00</b>
Населенный пункт городского типа	1	1	73,00	73	73	0	0,00	1	100,00	0	0,00	0	0,00
<b>МО г. Алексин</b>	<b>5</b>	<b>11</b>	<b>60,27</b>	<b>22</b>	<b>77</b>	<b>1</b>	<b>9,09</b>	<b>7</b>	<b>63,64</b>	<b>0</b>	<b>0,00</b>	<b>0</b>	<b>0,00</b>
Населенный пункт городского типа	4	9	63,11	45	77	0	0,00	6	66,67	0	0,00	0	0,00
Населенный пункт сельского типа	1	2	47,50	22	73	1	50,00	1	50,00	0	0,00	0	0,00
<b>МО г. Донской</b>	<b>4</b>	<b>8</b>	<b>56,88</b>	<b>41</b>	<b>73</b>	<b>0</b>	<b>0,00</b>	<b>4</b>	<b>50,00</b>	<b>0</b>	<b>0,00</b>	<b>0</b>	<b>0,00</b>
Населенный пункт городского типа	4	8	56,88	41	73	0	0,00	4	50,00	0	0,00	0	0,00
<b>МО г. Ефремов</b>	<b>5</b>	<b>8</b>	<b>64,13</b>	<b>38</b>	<b>94</b>	<b>0</b>	<b>0,00</b>	<b>4</b>	<b>50,00</b>	<b>0</b>	<b>0,00</b>	<b>0</b>	<b>0,00</b>
Населенный пункт городского типа	3	5	68,60	38	94	0	0,00	3	60,00	0	0,00	0	0,00
Населенный пункт сельского типа	2	3	56,67	43	70	0	0,00	1	33,33	0	0,00	0	0,00
<b>МО г. Новомосковск</b>	<b>17</b>	<b>47</b>	<b>61,66</b>	<b>22</b>	<b>97</b>	<b>1</b>	<b>2,13</b>	<b>30</b>	<b>63,83</b>	<b>3</b>	<b>6,38</b>	<b>0</b>	<b>0,00</b>
Населенный пункт городского типа	17	47	61,66	22	97	1	2,13	30	63,83	3	6,38	0	0,00
<b>МО Дубенский район</b>	<b>3</b>	<b>5</b>	<b>65,20</b>	<b>51</b>	<b>84</b>	<b>0</b>	<b>0,00</b>	<b>3</b>	<b>60,00</b>	<b>0</b>	<b>0,00</b>	<b>0</b>	<b>0,00</b>
Населенный пункт городского типа	1	1	84,00	84	84	0	0,00	1	100,00	0	0,00	0	0,00
Населенный пункт сельского типа	2	4	60,50	51	68	0	0,00	2	50,00	0	0,00	0	0,00
<b>МО Заокский район</b>	<b>5</b>	<b>13</b>	<b>55,54</b>	<b>11</b>	<b>77</b>	<b>1</b>	<b>7,69</b>	<b>5</b>	<b>38,46</b>	<b>0</b>	<b>0,00</b>	<b>0</b>	<b>0,00</b>
Населенный пункт городского типа	2	9	54,89	11	77	1	11,11	4	44,44	0	0,00	0	0,00
Населенный пункт сельского типа	3	4	57,00	45	69	0	0,00	1	25,00	0	0,00	0	0,00
<b>МО Кимовский район</b>	<b>5</b>	<b>5</b>	<b>55,40</b>	<b>37</b>	<b>72</b>	<b>0</b>	<b>0,00</b>	<b>2</b>	<b>40,00</b>	<b>0</b>	<b>0,00</b>	<b>0</b>	<b>0,00</b>
Населенный пункт городского типа	4	4	60,00	49	72	0	0,00	2	50,00	0	0,00	0	0,00
Населенный пункт сельского типа	1	1	37,00	37	37	0	0,00	0	0,00	0	0,00	0	0,00

Наименование	Количество учреждений	Количество участков	Балл			Не преодолели порог		Набрали балл выше среднего по региону		Набрали балл не ниже 80		Набрали 100 баллов	
			Сред.	Мин.	Макс.	Чел.	%	Чел.	%	Чел.	%	Чел.	%
<b>МО Киреевский район</b>	<b>8</b>	<b>22</b>	<b>59,36</b>	<b>35</b>	<b>80</b>	<b>0</b>	<b>0,00</b>	<b>12</b>	<b>54,55</b>	<b>1</b>	<b>4,55</b>	<b>0</b>	<b>0,00</b>
Населенный пункт городского типа	5	19	61,00	35	80	0	0,00	12	63,16	1	5,26	0	0,00
Населенный пункт сельского типа	3	3	49,00	43	56	0	0,00	0	0,00	0	0,00	0	0,00
<b>МО Куркинский район</b>	<b>1</b>	<b>1</b>	<b>50,00</b>	<b>50</b>	<b>50</b>	<b>0</b>	<b>0,00</b>	<b>0</b>	<b>0,00</b>	<b>0</b>	<b>0,00</b>	<b>0</b>	<b>0,00</b>
Населенный пункт городского типа	1	1	50,00	50	50	0	0,00	0	0,00	0	0,00	0	0,00
<b>МО Одоевский район</b>	<b>1</b>	<b>2</b>	<b>59,50</b>	<b>49</b>	<b>70</b>	<b>0</b>	<b>0,00</b>	<b>1</b>	<b>50,00</b>	<b>0</b>	<b>0,00</b>	<b>0</b>	<b>0,00</b>
Населенный пункт городского типа	1	2	59,50	49	70	0	0,00	1	50,00	0	0,00	0	0,00
<b>МО Плазский район</b>	<b>2</b>	<b>2</b>	<b>73,00</b>	<b>69</b>	<b>77</b>	<b>0</b>	<b>0,00</b>	<b>2</b>	<b>100,00</b>	<b>0</b>	<b>0,00</b>	<b>0</b>	<b>0,00</b>
Населенный пункт сельского типа	2	2	73,00	69	77	0	0,00	2	100,00	0	0,00	0	0,00
<b>МО Суворовский район</b>	<b>4</b>	<b>6</b>	<b>57,17</b>	<b>48</b>	<b>64</b>	<b>0</b>	<b>0,00</b>	<b>3</b>	<b>50,00</b>	<b>0</b>	<b>0,00</b>	<b>0</b>	<b>0,00</b>
Населенный пункт городского типа	4	6	57,17	48	64	0	0,00	3	50,00	0	0,00	0	0,00
<b>МО Тепло-Огаревский район</b>	<b>1</b>	<b>1</b>	<b>44,00</b>	<b>44</b>	<b>44</b>	<b>0</b>	<b>0,00</b>	<b>0</b>	<b>0,00</b>	<b>0</b>	<b>0,00</b>	<b>0</b>	<b>0,00</b>
Населенный пункт городского типа	1	1	44,00	44	44	0	0,00	0	0,00	0	0,00	0	0,00
<b>МО Узловский район</b>	<b>8</b>	<b>12</b>	<b>57,00</b>	<b>26</b>	<b>73</b>	<b>1</b>	<b>8,33</b>	<b>7</b>	<b>58,33</b>	<b>0</b>	<b>0,00</b>	<b>0</b>	<b>0,00</b>
Населенный пункт городского типа	6	9	58,78	26	73	1	11,11	6	66,67	0	0,00	0	0,00
Населенный пункт сельского типа	2	3	51,67	34	66	0	0,00	1	33,33	0	0,00	0	0,00
<b>МО Чернский район</b>	<b>2</b>	<b>3</b>	<b>58,67</b>	<b>51</b>	<b>71</b>	<b>0</b>	<b>0,00</b>	<b>1</b>	<b>33,33</b>	<b>0</b>	<b>0,00</b>	<b>0</b>	<b>0,00</b>
Населенный пункт городского типа	1	1	51,00	51	51	0	0,00	0	0,00	0	0,00	0	0,00
Населенный пункт сельского типа	1	2	62,50	54	71	0	0,00	1	50,00	0	0,00	0	0,00
<b>МО Щекинский район</b>	<b>9</b>	<b>20</b>	<b>66,60</b>	<b>43</b>	<b>97</b>	<b>0</b>	<b>0,00</b>	<b>13</b>	<b>65,00</b>	<b>0</b>	<b>0,00</b>	<b>0</b>	<b>0,00</b>
Населенный пункт городского типа	7	18	65,56	43	90	0	0,00	12	66,67	0	0,00	0	0,00
Населенный пункт сельского типа	2	2	76,00	55	97	0	0,00	1	50,00	0	0,00	0	0,00
<b>МО Ясногорский район</b>	<b>6</b>	<b>10</b>	<b>49,00</b>	<b>32</b>	<b>65</b>	<b>0</b>	<b>0,00</b>	<b>2</b>	<b>20,00</b>	<b>0</b>	<b>0,00</b>	<b>0</b>	<b>0,00</b>
Населенный пункт городского типа	3	7	51,86	40	65	0	0,00	2	28,57	0	0,00	0	0,00
Населенный пункт сельского типа	3	3	42,33	32	51	0	0,00	0	0,00	0	0,00	0	0,00
<b>МО г. Тула</b>	<b>43</b>	<b>148</b>	<b>63,23</b>	<b>15</b>	<b>36</b>	<b>2</b>	<b>1,35</b>	<b>97</b>	<b>65,54</b>	<b>10</b>	<b>6,76</b>	<b>1</b>	<b>0,68</b>
<b>МО г. Тула Советский округ</b>	<b>6</b>	<b>39</b>	<b>68,33</b>	<b>30</b>	<b>97</b>	<b>1</b>	<b>2,56</b>	<b>28</b>	<b>71,79</b>	<b>3</b>	<b>7,69</b>	<b>0</b>	<b>0,00</b>
Населенный пункт городского типа	6	39	68,33	30	97	1	2,56	28	71,79	3	7,69	0	0,00
<b>МО г. Тула Зареченский округ</b>	<b>9</b>	<b>31</b>	<b>64,23</b>	<b>32</b>	<b>94</b>	<b>0</b>	<b>0,00</b>	<b>20</b>	<b>64,52</b>	<b>4</b>	<b>12,90</b>	<b>0</b>	<b>0,00</b>
Населенный пункт городского типа	6	25	62,44	32	94	0	0,00	15	60,00	2	8,00	0	0,00
Населенный пункт сельского типа	3	6	71,67	48	87	0	0,00	5	83,33	2	33,33	0	0,00
<b>МО г. Тула Привокзальный округ</b>	<b>5</b>	<b>11</b>	<b>60,91</b>	<b>36</b>	<b>84</b>	<b>0</b>	<b>0,00</b>	<b>6</b>	<b>54,55</b>	<b>0</b>	<b>0,00</b>	<b>0</b>	<b>0,00</b>
Населенный пункт городского типа	5	11	60,91	36	84	0	0,00	6	54,55	0	0,00	0	0,00
<b>МО г. Тула Пролетарский округ</b>	<b>12</b>	<b>37</b>	<b>64,73</b>	<b>15</b>	<b>97</b>	<b>1</b>	<b>2,70</b>	<b>28</b>	<b>75,68</b>	<b>2</b>	<b>5,41</b>	<b>0</b>	<b>0,00</b>
Населенный пункт городского типа	12	37	64,73	15	97	1	2,70	28	75,68	2	5,41	0	0,00
<b>МО г. Тула Центральный округ</b>	<b>11</b>	<b>30</b>	<b>64,87</b>	<b>34</b>	<b>100</b>	<b>0</b>	<b>0,00</b>	<b>15</b>	<b>50,00</b>	<b>1</b>	<b>3,33</b>	<b>1</b>	<b>3,33</b>
Населенный пункт городского типа	10	29	65,66	34	100	0	0,00	15	51,72	1	3,45	1	3,45
Населенный пункт сельского типа	1	1	42,00	42	42	0	0,00	0	0,00	0	0,00	0	0,00
<b>Итого по региону</b>	<b>140</b>	<b>339</b>	<b>59,70</b>	<b>11</b>	<b>100</b>	<b>6</b>	<b>1,77</b>	<b>202</b>	<b>59,59</b>	<b>15</b>	<b>4,42</b>	<b>1</b>	<b>0,29</b>

## 6.15. Математика базовая

Наименование	Количество учреждений	Количество участников	Балл			Не преодолели порог		Набрали балл выше среднего по региону		Набрали балл не ниже 80		Набрали 100 баллов	
			Сред.	Мин.	Макс.	Чел.	%	Чел.	%	Чел.	%	Чел.	%
<b>МО Арсеньевский район</b>	<b>4</b>	<b>11</b>	<b>4,18</b>	<b>3</b>	<b>5</b>	<b>0</b>	<b>0,00</b>	<b>3</b>	<b>27,27</b>	<b>7</b>	<b>63,64</b>	<b>3</b>	<b>27,27</b>
Населенный пункт городского типа	2	7	4,14	4	5	0	0,00	1	14,29	6	85,71	1	14,29
Населенный пункт сельского типа	2	4	4,25	3	5	0	0,00	2	50,00	1	25,00	2	50,00
<b>МО Белевский район</b>	<b>6</b>	<b>37</b>	<b>4,03</b>	<b>3</b>	<b>5</b>	<b>0</b>	<b>0,00</b>	<b>12</b>	<b>32,43</b>	<b>14</b>	<b>37,84</b>	<b>12</b>	<b>32,43</b>
Населенный пункт городского типа	3	34	4,06	3	5	0	0,00	12	35,29	12	35,29	12	35,29
Населенный пункт сельского типа	3	3	3,67	3	4	0	0,00	0	0,00	2	66,67	0	0,00
<b>МО Богородицкий район</b>	<b>10</b>	<b>71</b>	<b>4,35</b>	<b>3</b>	<b>5</b>	<b>0</b>	<b>0,00</b>	<b>37</b>	<b>52,11</b>	<b>22</b>	<b>30,99</b>	<b>37</b>	<b>52,11</b>
Населенный пункт городского типа	6	57	4,37	3	5	0	0,00	31	54,39	16	28,07	31	54,39
Населенный пункт сельского типа	4	14	4,29	3	5	0	0,00	6	42,86	6	42,86	6	42,86
<b>МО Веневский район</b>	<b>8</b>	<b>42</b>	<b>3,95</b>	<b>3</b>	<b>5</b>	<b>0</b>	<b>0,00</b>	<b>10</b>	<b>23,81</b>	<b>20</b>	<b>47,62</b>	<b>10</b>	<b>23,81</b>
Населенный пункт городского типа	3	29	3,93	3	5	0	0,00	7	24,14	13	44,83	7	24,14
Населенный пункт сельского типа	5	13	4,00	3	5	0	0,00	3	23,08	7	53,85	3	23,08
<b>МО Воловский район</b>	<b>4</b>	<b>17</b>	<b>4,06</b>	<b>3</b>	<b>5</b>	<b>0</b>	<b>0,00</b>	<b>7</b>	<b>41,18</b>	<b>4</b>	<b>23,53</b>	<b>7</b>	<b>41,18</b>
Населенный пункт городского типа	1	12	4,08	3	5	0	0,00	6	50,00	1	8,33	6	50,00
Населенный пункт сельского типа	3	5	4,00	3	5	0	0,00	1	20,00	3	60,00	1	20,00
<b>МО г. Алексин</b>	<b>14</b>	<b>102</b>	<b>4,40</b>	<b>3</b>	<b>5</b>	<b>0</b>	<b>0,00</b>	<b>51</b>	<b>50,00</b>	<b>41</b>	<b>40,20</b>	<b>51</b>	<b>50,00</b>
Населенный пункт городского типа	10	93	4,41	3	5	0	0,00	48	51,61	35	37,63	48	51,61
Населенный пункт сельского типа	4	9	4,33	4	5	0	0,00	3	33,33	6	66,67	3	33,33
<b>МО г. Донской</b>	<b>9</b>	<b>94</b>	<b>4,33</b>	<b>3</b>	<b>5</b>	<b>0</b>	<b>0,00</b>	<b>44</b>	<b>46,81</b>	<b>37</b>	<b>39,36</b>	<b>44</b>	<b>46,81</b>
Населенный пункт городского типа	9	94	4,33	3	5	0	0,00	44	46,81	37	39,36	44	46,81
<b>МО г. Ефремов</b>	<b>15</b>	<b>72</b>	<b>4,36</b>	<b>3</b>	<b>5</b>	<b>0</b>	<b>0,00</b>	<b>33</b>	<b>45,83</b>	<b>32</b>	<b>44,44</b>	<b>33</b>	<b>45,83</b>
Населенный пункт городского типа	9	62	4,34	3	5	0	0,00	28	45,16	27	43,55	28	45,16
Населенный пункт сельского типа	6	10	4,50	4	5	0	0,00	5	50,00	5	50,00	5	50,00
<b>МО г. Новомосковск</b>	<b>26</b>	<b>232</b>	<b>4,33</b>	<b>3</b>	<b>5</b>	<b>0</b>	<b>0,00</b>	<b>99</b>	<b>42,67</b>	<b>110</b>	<b>47,41</b>	<b>99</b>	<b>42,67</b>
Населенный пункт городского типа	21	222	4,33	3	5	0	0,00	95	42,79	105	47,30	95	42,79
Населенный пункт сельского типа	5	10	4,30	3	5	0	0,00	4	40,00	5	50,00	4	40,00
<b>МО Дубенский район</b>	<b>4</b>	<b>28</b>	<b>4,21</b>	<b>3</b>	<b>5</b>	<b>0</b>	<b>0,00</b>	<b>10</b>	<b>35,71</b>	<b>14</b>	<b>50,00</b>	<b>10</b>	<b>35,71</b>
Населенный пункт городского типа	1	11	4,18	3	5	0	0,00	4	36,36	5	45,45	4	36,36
Населенный пункт сельского типа	3	17	4,24	3	5	0	0,00	6	35,29	9	52,94	6	35,29
<b>МО Заокский район</b>	<b>6</b>	<b>54</b>	<b>3,74</b>	<b>2</b>	<b>5</b>	<b>2</b>	<b>3,70</b>	<b>10</b>	<b>18,52</b>	<b>22</b>	<b>40,74</b>	<b>10</b>	<b>18,52</b>
Населенный пункт городского типа	2	41	3,80	2	5	2	4,88	9	21,95	17	41,46	9	21,95
Населенный пункт сельского типа	4	13	3,54	3	5	0	0,00	1	7,69	5	38,46	1	7,69
<b>МО Каменский район</b>	<b>4</b>	<b>8</b>	<b>4,13</b>	<b>3</b>	<b>5</b>	<b>0</b>	<b>0,00</b>	<b>3</b>	<b>37,50</b>	<b>3</b>	<b>37,50</b>	<b>3</b>	<b>37,50</b>
Населенный пункт сельского типа	4	8	4,13	3	5	0	0,00	3	37,50	3	37,50	3	37,50
<b>МО Кимовский район</b>	<b>8</b>	<b>55</b>	<b>4,11</b>	<b>3</b>	<b>5</b>	<b>0</b>	<b>0,00</b>	<b>17</b>	<b>30,91</b>	<b>27</b>	<b>49,09</b>	<b>17</b>	<b>30,91</b>
Населенный пункт городского типа	5	48	4,17	3	5	0	0,00	17	35,42	22	45,83	17	35,42
Населенный пункт сельского типа	3	7	3,71	3	4	0	0,00	0	0,00	5	71,43	0	0,00
<b>МО Киреевский район</b>	<b>16</b>	<b>124</b>	<b>4,32</b>	<b>2</b>	<b>5</b>	<b>1</b>	<b>0,81</b>	<b>60</b>	<b>48,39</b>	<b>45</b>	<b>36,29</b>	<b>60</b>	<b>48,39</b>
Населенный пункт городского типа	8	89	4,31	3	5	0	0,00	44	49,44	29	32,58	44	49,44
Населенный пункт сельского типа	8	35	4,34	2	5	1	2,86	16	45,71	16	45,71	16	45,71
<b>МО Куркинский район</b>	<b>3</b>	<b>21</b>	<b>4,10</b>	<b>2</b>	<b>5</b>	<b>1</b>	<b>4,76</b>	<b>7</b>	<b>33,33</b>	<b>10</b>	<b>47,62</b>	<b>7</b>	<b>33,33</b>
Населенный пункт городского типа	2	16	4,06	2	5	1	6,25	6	37,50	6	37,50	6	37,50
Населенный пункт сельского типа	1	5	4,20	4	5	0	0,00	1	20,00	4	80,00	1	20,00

Наименование	Количество учреждений	Количество участников	Балл			Не преодолели порог		Набрали балл выше среднего по региону		Набрали балл не ниже 80		Набрали 100 баллов	
			Сред.	Мин.	Макс.	Чел.	%	Чел.	%	Чел.	%	Чел.	%
<b>МО Одолевский район</b>	<b>3</b>	<b>28</b>	<b>3,71</b>	<b>3</b>	<b>5</b>	<b>0</b>	<b>0,00</b>	<b>2</b>	<b>7,14</b>	<b>16</b>	<b>57,14</b>	<b>2</b>	<b>7,14</b>
Населенный пункт городского типа	2	26	3,73	3	5	0	0,00	2	7,69	15	57,69	2	7,69
Населенный пункт сельского типа	1	2	3,50	3	4	0	0,00	0	0,00	1	50,00	0	0,00
<b>МО Плавский район</b>	<b>6</b>	<b>23</b>	<b>4,26</b>	<b>3</b>	<b>5</b>	<b>0</b>	<b>0,00</b>	<b>10</b>	<b>43,48</b>	<b>9</b>	<b>39,13</b>	<b>10</b>	<b>43,48</b>
Населенный пункт городского типа	2	12	4,17	3	5	0	0,00	4	33,33	6	50,00	4	33,33
Населенный пункт сельского типа	4	11	4,36	3	5	0	0,00	6	54,55	3	27,27	6	54,55
<b>МО Суворовский район</b>	<b>8</b>	<b>54</b>	<b>4,24</b>	<b>3</b>	<b>5</b>	<b>0</b>	<b>0,00</b>	<b>22</b>	<b>40,74</b>	<b>23</b>	<b>42,59</b>	<b>22</b>	<b>40,74</b>
Населенный пункт городского типа	5	48	4,31	3	5	0	0,00	22	45,83	19	39,58	22	45,83
Населенный пункт сельского типа	3	6	3,67	3	4	0	0,00	0	0,00	4	66,67	0	0,00
<b>МО Тепло-Огаревский район</b>	<b>6</b>	<b>17</b>	<b>4,24</b>	<b>3</b>	<b>5</b>	<b>0</b>	<b>0,00</b>	<b>7</b>	<b>41,18</b>	<b>7</b>	<b>41,18</b>	<b>7</b>	<b>41,18</b>
Населенный пункт городского типа	2	12	4,17	3	5	0	0,00	5	41,67	4	33,33	5	41,67
Населенный пункт сельского типа	4	5	4,40	4	5	0	0,00	2	40,00	3	60,00	2	40,00
<b>МО Узловский район</b>	<b>12</b>	<b>121</b>	<b>4,30</b>	<b>3</b>	<b>5</b>	<b>0</b>	<b>0,00</b>	<b>57</b>	<b>47,11</b>	<b>43</b>	<b>35,54</b>	<b>57</b>	<b>47,11</b>
Населенный пункт городского типа	8	106	4,37	3	5	0	0,00	53	50,00	39	36,79	53	50,00
Населенный пункт сельского типа	4	15	3,80	3	5	0	0,00	4	26,67	4	26,67	4	26,67
<b>МО Чернский район</b>	<b>5</b>	<b>28</b>	<b>4,43</b>	<b>3</b>	<b>5</b>	<b>0</b>	<b>0,00</b>	<b>14</b>	<b>50,00</b>	<b>12</b>	<b>42,86</b>	<b>14</b>	<b>50,00</b>
Населенный пункт городского типа	1	13	4,54	3	5	0	0,00	8	61,54	4	30,77	8	61,54
Населенный пункт сельского типа	4	15	4,33	3	5	0	0,00	6	40,00	8	53,33	6	40,00
<b>МО Щекинский район</b>	<b>23</b>	<b>181</b>	<b>4,28</b>	<b>3</b>	<b>5</b>	<b>0</b>	<b>0,00</b>	<b>68</b>	<b>37,57</b>	<b>95</b>	<b>52,49</b>	<b>68</b>	<b>37,57</b>
Населенный пункт городского типа	16	147	4,31	3	5	0	0,00	57	38,78	78	53,06	57	38,78
Населенный пункт сельского типа	7	34	4,15	3	5	0	0,00	11	32,35	17	50,00	11	32,35
<b>МО Ясногорский район</b>	<b>12</b>	<b>46</b>	<b>4,28</b>	<b>2</b>	<b>5</b>	<b>2</b>	<b>4,35</b>	<b>22</b>	<b>47,83</b>	<b>17</b>	<b>36,96</b>	<b>22</b>	<b>47,83</b>
Населенный пункт городского типа	5	35	4,23	2	5	2	5,71	17	48,57	11	31,43	17	48,57
Населенный пункт сельского типа	7	11	4,45	4	5	0	0,00	5	45,45	6	54,55	5	45,45
<b>МО г. Тула</b>	<b>63</b>	<b>1193</b>	<b>4,17</b>	<b>2</b>	<b>3</b>	<b>9</b>	<b>0,75</b>	<b>454</b>	<b>38,06</b>	<b>504</b>	<b>42,25</b>	<b>454</b>	<b>38,06</b>
<b>МО г. Тула Советский округ</b>	<b>7</b>	<b>255</b>	<b>4,36</b>	<b>3</b>	<b>5</b>	<b>0</b>	<b>0,00</b>	<b>124</b>	<b>48,63</b>	<b>98</b>	<b>38,43</b>	<b>124</b>	<b>48,63</b>
Населенный пункт городского типа	7	255	4,36	3	5	0	0,00	124	48,63	98	38,43	124	48,63
<b>МО г. Тула Зареченский округ</b>	<b>14</b>	<b>235</b>	<b>4,22</b>	<b>3</b>	<b>5</b>	<b>0</b>	<b>0,00</b>	<b>89</b>	<b>37,87</b>	<b>109</b>	<b>46,38</b>	<b>89</b>	<b>37,87</b>
Населенный пункт городского типа	8	196	4,21	3	5	0	0,00	74	37,76	90	45,92	74	37,76
Населенный пункт сельского типа	6	39	4,26	3	5	0	0,00	15	38,46	19	48,72	15	38,46
<b>МО г. Тула Привокзальный округ</b>	<b>9</b>	<b>117</b>	<b>3,91</b>	<b>2</b>	<b>5</b>	<b>1</b>	<b>0,85</b>	<b>31</b>	<b>26,50</b>	<b>45</b>	<b>38,46</b>	<b>31</b>	<b>26,50</b>
Населенный пункт городского типа	6	110	3,88	2	5	1	0,91	28	25,45	42	38,18	28	25,45
Населенный пункт сельского типа	3	7	4,29	3	5	0	0,00	3	42,86	3	42,86	3	42,86
<b>МО г. Тула Пролетарский округ</b>	<b>18</b>	<b>351</b>	<b>4,09</b>	<b>2</b>	<b>5</b>	<b>6</b>	<b>1,71</b>	<b>116</b>	<b>33,05</b>	<b>155</b>	<b>44,16</b>	<b>116</b>	<b>33,05</b>
Населенный пункт городского типа	16	340	4,09	2	5	6	1,76	114	33,53	149	43,82	114	33,53
Населенный пункт сельского типа	2	11	3,91	3	5	0	0,00	2	18,18	6	54,55	2	18,18
<b>МО г. Тула Центральный округ</b>	<b>15</b>	<b>235</b>	<b>4,20</b>	<b>2</b>	<b>5</b>	<b>2</b>	<b>0,85</b>	<b>94</b>	<b>40,00</b>	<b>97</b>	<b>41,28</b>	<b>94</b>	<b>40,00</b>
Населенный пункт городского типа	13	230	4,20	2	5	2	0,87	91	39,57	96	41,74	91	39,57
Населенный пункт сельского типа	2	5	4,40	3	5	0	0,00	3	60,00	1	20,00	3	60,00
<b>Итого по региону</b>	<b>275</b>	<b>2659</b>	<b>4,18</b>	<b>2</b>	<b>5</b>	<b>15</b>	<b>0,56</b>	<b>1059</b>	<b>39,83</b>	<b>1134</b>	<b>42,65</b>	<b>1059</b>	<b>39,83</b>

## 7. СТАТИСТИЧЕСКИЕ РЕЗУЛЬТАТЫ ЕГЭ ВЫПУСКНИКОВ ПРОШЛЫХ ЛЕТ И ОБУЧАЮЩИХСЯ ОРГАНИЗАЦИЙ НПО И СПО

### 7.1. Статистические результаты ЕГЭ выпускников прошлых лет

Наименование	Количество участников	Балл			Не преодолели порог		Набрали балл выше среднего по региону		Набрали балл не ниже 80		Набрали 100 баллов	
		Сред.	Мин.	Макс.	Чел.	%	Чел.	%	Чел.	%	Чел.	%
Английский язык	36	60,22	20	88	1	2,78	12	33,33	7	19,44	0	0,00
Биология	87	48,57	5	91	22	25,29	31	35,63	5	5,75	0	0,00
География	3	62,67	42	83	0	0,00	2	66,67	1	33,33	0	0,00
Информатика и ИКТ	15	58,73	20	88	1	6,67	6	40,00	2	13,33	0	0,00
История	64	47,59	18	86	5	7,81	21	32,81	1	1,56	0	0,00
Литература	44	54,00	7	97	5	11,36	19	43,18	1	2,27	0	0,00
Математика профильная	145	43,21	5	86	30	20,69	42	28,97	4	2,76	0	0,00
Обществознание	138	48,28	14	89	43	31,16	45	32,61	3	2,17	0	0,00
Русский язык	144	65,22	15	94	1	0,69	45	31,25	20	13,89	0	0,00
Физика	49	44,12	10	84	12	24,49	9	18,37	2	4,08	0	0,00
Химия	57	47,40	6	98	19	33,33	16	28,07	5	8,77	0	0,00
Французский язык	1	29,00	29	29	0	0,00	0	0,00	0	0,00	0	0,00
Испанский язык	1	69,00	69	69	0	0,00	0	0,00	0	0,00	0	0,00

### 7.2. Статистические результаты ЕГЭ обучающихся организаций НПО и СПО

Наименование	Количество участников	Балл			Не преодолели порог		Набрали балл выше среднего по региону		Набрали балл не ниже 80		Набрали 100 баллов	
		Сред.	Мин.	Макс.	Чел.	%	Чел.	%	Чел.	%	Чел.	%
Английский язык	2	71,50	61	82	0	0,00	1	50,00	1	50,0	0	0,0
Биология	49	43,29	18	76	13	26,53	10	20,41	0	0,0	0	0,0
География	2	43,00	40	46	0	0,00	0	0,00	0	0,0	0	0,0
Информатика и ИКТ	2	31,00	7	55	1	50,00	0	0,00	0	0,0	0	0,0
История	11	53,91	32	89	0	0,00	6	54,55	1	9,1	0	0,0
Литература	32	51,31	9	97	4	12,50	12	37,50	1	3,1	0	0,0
Математика базовая	2	2,50	2	3	1	50,00	0	0,00	0	0,0	0	0,0
Математика профильная	52	24,90	0	70	34	65,38	5	9,62	0	0,0	0	0,0
Обществознание	39	47,44	18	79	12	30,77	8	20,51	0	0,0	0	0,0
Русский язык	115	62,10	17	94	1	0,87	25	21,74	11	9,6	0	0,0
Физика	12	39,17	27	49	3	25,00	0	0,00	0	0,0	0	0,0
Химия	38	36,16	12	83	19	50,00	4	10,53	1	2,6	0	0,0

## 8. СВЕДЕНИЯ О ВЫПУСКНИКАХ 2019 ГОДА – УЧАСТНИКАХ ЕГЭ, НЕ ПРЕОДОЛЕВШИХ ПОРОГ ПО ОБЯЗАТЕЛЬНЫМ ПРЕДМЕТАМ

Наименование муниципального образования	ВСЕГО ПО МО								
	Сдавали				Не сдали				
	Русский язык	Только матем. база	Только матем. проф.	Матем. база + проф.	Только русский язык	Только матем. база	Только матем. проф.	Матем. база + проф.	Матем. + русск.
МО Арсеньевский район	34	10	23	1	0	0	0	0	0
МО Белевский район	53	32	16	5	0	0	0	0	0
МО Богородицкий район	168	71	98	0	0	0	0	0	0
МО Веневский район	91	38	49	4	0	0	0	0	0
МО Воловский район	41	15	24	2	0	0	0	0	0
МО г. Алексин	291	97	189	5	0	0	0	0	0
МО г. Новомосковск	577	220	343	12	0	0	0	0	0
МО г. Донской	167	90	73	4	0	0	0	0	0
МО г. Ефремов	220	68	148	4	0	0	0	0	0
МО Дубенский район	50	26	22	2	0	0	0	0	0
МО Заокский район	91	51	37	3	0	2	0	0	2
МО Каменский район	15	7	7	1	0	0	0	0	0
МО Кимовский район	127	49	73	6	0	0	0	0	0
МО Киреевский район	229	122	105	2	0	1	0	0	0
МО Куркинский район	50	18	29	3	0	1	0	0	0
МО Одоевский район	42	26	14	2	0	0	0	0	0
МО Плавский район	63	22	40	1	0	0	0	0	0
МО Суворовский район	120	53	66	1	0	0	0	0	0
МО Тепло-Огаревский район	34	16	17	1	0	0	0	0	0
МО Узловский район	289	115	168	6	0	0	0	0	0
МО Чернский район	54	27	26	1	0	0	0	0	0
МО Щекинский район	460	181	280	0	0	0	0	0	0
МО Ясногорский район	86	43	40	3	0	2	0	0	0
<b>МО г. Тула</b>	<b>2538</b>	<b>1138</b>	<b>1346</b>	<b>55</b>	<b>0</b>	<b>8</b>	<b>0</b>	<b>1</b>	<b>4</b>
Зареченский округ	535	220	301	15	0	0	0	0	0
Привокзальный округ	222	109	105	8	0	1	0	0	0
Пролетарский округ	704	331	352	20	0	5	0	1	3
Советский округ	592	248	338	7	0	0	0	0	0
Центральный округ	485	230	250	5	0	2	0	0	1
<b>Итого по региону</b>	<b>5890</b>	<b>2535</b>	<b>3233</b>	<b>124</b>	<b>0</b>	<b>14</b>	<b>0</b>	<b>1</b>	<b>6</b>
							<b>21</b>		

## 9. РАСПРЕДЕЛЕНИЕ ТЕСТОВЫХ БАЛЛОВ ПО РЕЗУЛЬТАТАМ ЕГЭ

Наименование общеобразовательного предмета	Количество участников	Минимальное количество баллов	Распределение участников, набравших баллы в интервалах									
			0–10	11–20	21–30	31–40	41–50	51–60	61–70	71–80	81–90	91–100
Английский язык	627	22	0	4	8	21	36	57	92	157	172	80
Биология	1319	36	1	20	80	174	299	295	227	142	53	28
География	57	37	0	0	2	6	13	17	14	3	1	1
Информатика и ИКТ	393	40	4	17	7	22	64	58	85	46	60	30
История	1111	32	3	15	43	161	267	216	224	109	48	25
Литература	415	32	2	6	7	38	55	74	123	73	23	14
Математика профильная	3554	27	27	77	253	539	627	350	863	595	156	67
Немецкий язык	9	22	0	0	0	0	1	0	1	3	1	3
Обществознание	3400	42	1	28	122	274	736	934	690	323	212	80
Русский язык	6149	24	2	5	20	59	272	780	1548	1625	1138	700
Физика	1567	36	1	2	39	161	442	455	195	103	110	59
Химия	987	36	5	43	48	103	150	207	182	162	37	50
Французский язык	27	22	0	0	1	1	1	3	2	10	5	4
Испанский язык	2	22	0	0	0	0	0	0	1	1	0	0



## 10. КОЛИЧЕСТВО ПОДАНЫХ И УДОВЛЕТВОРЕННЫХ АПЕЛЛЯЦИЙ ПО РЕЗУЛЬТАТАМ ЕГЭ 2019 ГОДА

Этап	Предмет	Количество участников / человеко-экзаменов	Поступившие апелляции		Удовлетворенные апелляции с повышением баллов (тестовые)		Удовлетворенные апелляции с понижением баллов (тестовые)		Апелляции с наличием технических ошибок	
			Кол-во	%	Кол-во	%	Кол-во	%	Кол-во	%
Досрочный этап	Литература	32	1	3,13						
	Математика профильная	72	1	1,39						
	Химия	23	2	8,70						
	Обществознание	82	2	2,44						
Основной этап	География	57	3	5,26	1	1,75	1	1,75	1	1,75
	Литература	383	9	2,35	3	0,78				
	Математика профильная	3482	129	3,70	50	1,44			29	0,83
	Математика базовая	2617	3	0,11	3	0,11			3	0,11
	Химия	964	14	1,45	2	0,21			4	0,41
	История	1081	38	3,52	11	1,02			4	0,37
	Русский язык	6035	17	0,28	6	0,10	1	0,02	6	0,10
	Физика	1551	21	1,35	14	0,90			15	0,97
	Английский язык	608	14	2,30	7	1,15			8	1,32
	Испанский язык	2	1	50,00						
	Обществознание	3318	76	2,29	11	0,33	1	0,03	3	0,09
	Биология	1279	27	2,11	4	0,31	2	0,16	2	0,16
	Информатика	386	5	1,30						
<b>Итого</b>		<b>21972</b>	<b>363</b>	<b>1,65</b>	<b>112</b>	<b>0,51</b>	<b>5</b>	<b>0,02</b>	<b>75</b>	<b>0,34</b>

## КОЛИЧЕСТВО ПОДАНЫХ И УДОВЛЕТВОРЕННЫХ АПЕЛЛЯЦИЙ ПО ПРОЦЕДУРЕ ЕГЭ 2019 ГОДА

Этап	Предмет	Количество участников / человеко-экзаменов	Поступившие апелляции		Удовлетворенные апелляции с повышением баллов (тестовые)	
			Кол-во	%	Кол-во	%
Основной этап	Английский язык (устный)	608	4		4	

## 11. УЧАСТИЕ ВЫПУСКНИКОВ В ЕГЭ ПО НЕСКОЛЬКИМ ПРЕДМЕТАМ В 2019 ГОДУ

Наименование муниципального образования	Количество выпускников	Количество выпускников - участников ЕГЭ	Доля участников, %	Количество выпускников – участников ЕГЭ																		ВСЕГО (Чел.-экз.)
				По одному предмету		По двум предметам		По трем предметам		По четырем предметам		По пяти предметам		По шести предметам		По семи предметам		По восьми и более предметам				
				Чел.	%	Чел.	%	Чел.	%	Чел.	%	Чел.	%	Чел.	%	Чел.	%	Чел.	%			
МО Арсеньевский район	34	34	100,0	0	0,00	3	8,82	16	47,06	14	41,18	1	2,94	0	0,00	0	0,00	0	0,00	115		
МО Бельевский район	53	53	100,0	0	0,00	1	1,89	14	26,42	22	41,51	16	30,19	0	0,00	0	0,00	0	0,00	212		
МО Богородицкий район	168	168	100,0	0	0,00	2	1,19	53	31,55	102	60,71	11	6,55	0	0,00	0	0,00	0	0,00	626		
МО Веневский район	91	91	100,0	0	0,00	4	4,40	42	46,15	37	40,66	8	8,79	0	0,00	0	0,00	0	0,00	322		
МО Волосский район	41	41	100,0	0	0,00	7	17,07	17	41,46	15	36,59	2	4,88	0	0,00	0	0,00	0	0,00	135		
МО г. Алексин	291	291	100,0	0	0,00	9	3,09	110	37,80	151	51,89	21	7,22	0	0,00	0	0,00	0	0,00	1057		
МО г. Новомосковск	605	577	95,4	0	0,00	23	3,99	245	42,46	268	46,45	37	6,41	3	0,52	1	0,17	0	0,00	2063		
МО г. Доросов	227	167	73,6	0	0,00	8	4,79	58	34,73	84	50,30	16	9,58	1	0,60	0	0,00	0	0,00	612		
МО г. Ефремов	222	220	99,1	0	0,00	10	4,55	92	41,82	112	50,91	6	2,73	0	0,00	0	0,00	0	0,00	774		
МО Дубенский район	50	50	100,0	0	0,00	4	8,00	13	26,00	24	48,00	9	18,00	0	0,00	0	0,00	0	0,00	188		
МО Заокский район	91	91	100,0	0	0,00	8	8,79	29	31,87	48	52,75	6	6,59	0	0,00	0	0,00	0	0,00	325		
МО Каменский район	16	15	93,8	0	0,00	3	20,00	6	40,00	5	33,33	1	6,67	0	0,00	0	0,00	0	0,00	49		
МО Кимовский район	127	127	100,0	0	0,00	5	3,94	66	51,97	51	40,16	5	3,94	0	0,00	0	0,00	0	0,00	437		
МО Киреевский район	230	229	99,6	0	0,00	20	8,73	68	29,69	129	56,33	12	5,24	0	0,00	0	0,00	0	0,00	820		
МО Куркинский район	50	50	100,0	0	0,00	3	6,00	17	34,00	24	48,00	5	10,00	1	2,00	0	0,00	0	0,00	184		
МО Одоевский район	42	42	100,0	0	0,00	6	14,29	11	26,19	21	50,00	4	9,52	0	0,00	0	0,00	0	0,00	149		
МО Плавский район	79	63	79,7	0	0,00	2	3,17	20	31,75	34	53,97	7	11,11	0	0,00	0	0,00	0	0,00	235		
МО Суворовский район	120	120	100,0	0	0,00	4	3,33	38	31,67	72	60,00	6	5,00	0	0,00	0	0,00	0	0,00	440		
МО Тепло-Огаревский район	34	34	100,0	0	0,00	6	17,65	5	14,71	18	52,94	5	14,71	0	0,00	0	0,00	0	0,00	124		
МО Узловский район	290	289	99,7	0	0,00	7	2,42	112	38,75	157	54,33	13	4,50	0	0,00	0	0,00	0	0,00	1043		
МО Чернский район	54	54	100,0	0	0,00	1	1,85	15	27,78	37	68,52	1	1,85	0	0,00	0	0,00	0	0,00	200		
МО Щекинский район	496	461	92,9	1	0,22	39	8,46	214	46,42	186	40,35	20	4,34	1	0,22	0	0,00	0	0,00	1571		
МО Ясногорский район	86	86	100,0	0	0,00	11	12,79	23	26,74	49	56,98	3	3,49	0	0,00	0	0,00	0	0,00	302		
<b>МО г. Тула</b>	<b>2577</b>	<b>2536</b>	<b>98,4</b>	<b>1</b>	<b>0,04</b>	<b>149</b>	<b>5,88</b>	<b>914</b>	<b>36,04</b>	<b>1272</b>	<b>50,16</b>	<b>186</b>	<b>7,33</b>	<b>14</b>	<b>0,55</b>	<b>0</b>	<b>0,00</b>	<b>0</b>	<b>0,00</b>	<b>9143</b>		
Зареченский округ	536	535	99,8	0	0,00	33	6,17	195	36,45	270	50,47	33	6,17	4	0,75	0	0,00	0	0,00	1920		
Привокзальный округ	222	222	100,0	0	0,00	17	7,66	96	43,24	93	41,89	15	6,76	1	0,45	0	0,00	0	0,00	775		
Пролетарский округ	708	704	99,4	0	0,00	59	8,38	257	36,51	332	47,16	52	7,39	4	0,57	0	0,00	0	0,00	2501		
Советский округ	596	590	99,0	0	0,00	21	3,56	190	32,20	330	55,93	46	7,80	3	0,51	0	0,00	0	0,00	2180		
Центральный округ	515	485	94,2	1	0,21	19	3,92	176	36,29	247	50,93	40	8,25	2	0,41	0	0,00	0	0,00	1767		
<b>Итого по региону</b>	<b>6074</b>	<b>5889</b>	<b>97,0</b>	<b>2</b>	<b>0,03</b>	<b>335</b>	<b>5,69</b>	<b>2198</b>	<b>37,32</b>	<b>2932</b>	<b>49,79</b>	<b>401</b>	<b>6,81</b>	<b>20</b>	<b>0,34</b>	<b>1</b>	<b>0,02</b>	<b>0</b>	<b>0,00</b>	<b>21126</b>		

## 12. КОЛИЧЕСТВО ВЫПУСКНИКОВ, ПОЛУЧИВШИХ НАИВЫСШИЙ БАЛЛ ПО НЕСКОЛЬКИМ ПРЕДМЕТАМ ПО ЕГЭ В 2019 ГОДУ

Наименование муниципального образования	Количество выпускников- участников ЕГЭ	Количество выпускников, набравших тестовых баллов						
		100 по одному предмету	200 по двум предметам	по трем предметам				
				от 285	от 270	от 250	от 200 до 299	
							чел.	%
МО Арсеньевский район	34	0	0	0	1	3	8	23,5
МО Белевский район	53	0	0	0	0	3	18	34,0
МО Богородицкий район	168	3	0	2	3	11	68	40,5
МО Веневский район	91	0	0	0	0	2	15	16,5
МО Воловский район	41	0	0	0	0	2	12	29,3
МО г. Алексин	291	5	0	1	3	19	115	39,5
МО г. Новомосковск	577	8	0	3	17	62	255	44,2
МО г. Донской	167	1	0	1	4	8	64	38,3
МО г. Ефремов	220	7	2	10	22	35	109	49,5
МО Дубенский район	50	0	0	0	1	4	16	32,0
МО Заокский район	91	1	0	1	1	1	13	14,3
МО Каменский район	15	0	0	0	0	1	4	26,7
МО Кимовский район	127	0	0	0	0	3	41	32,3
МО Киреевский район	229	2	0	1	5	14	79	34,5
МО Куркинский район	50	0	0	0	0	1	7	14,0
МО Одоевский район	42	0	0	0	0	2	10	23,8
МО Плавский район	63	0	0	0	0	3	21	33,3
МО Суворовский район	120	0	0	0	1	5	38	31,7
МО Тепло-Огаревский район	34	0	0	0	0	1	12	35,3
МО Узловский район	289	2	0	0	5	26	111	38,4
МО Чернский район	54	0	0	0	1	3	17	31,5
МО Щекинский район	461	2	0	1	10	29	170	36,9
МО Ясногорский район	86	2	0	1	3	5	29	33,7
<b>МО г. Тула</b>	<b>2536</b>	<b>30</b>	<b>4</b>	<b>29</b>	<b>90</b>	<b>282</b>	<b>1079</b>	<b>42,5</b>
Зареченский округ	535	6	2	8	18	63	248	46,4
Привокзальный округ	222	0	0	0	2	6	55	24,8
Пролетарский округ	704	6	0	2	13	53	243	34,5
Советский округ	590	14	1	10	36	96	333	56,4
Центральный округ	485	4	1	9	21	64	200	41,2
<b>Общий итог</b>	<b>5889</b>	<b>63</b>	<b>6</b>	<b>50</b>	<b>167</b>	<b>525</b>	<b>2311</b>	<b>39,2</b>
<b>%</b>		<b>1,07</b>	<b>0,10</b>	<b>0,85</b>	<b>2,84</b>	<b>8,91</b>	<b>39,24</b>	



### 13.1. ОБРАЗОВАТЕЛЬНЫЕ ОРГАНИЗАЦИИ, ВЫПУСКНИКИ КОТОРЫХ НАБРАЛИ 100 БАЛЛОВ ПО ПРЕДМЕТАМ

Наименование муниципального образования	Наименование образовательной организации	Количество выпускников, набравших 100 баллов по предметам							
		Информатика и ИКТ	Литература	Математика профильная	Обществознание	Русский язык	Физика	Химия	Всего
МО Богородицкий район	МОУ СШ № 2					1			1
МО Богородицкий район	МОУ ЦО № 10					1	1		2
МО г. Алексин	МБОУ «Гимназия № 18»					2			2
МО г. Алексин	МБОУ «СОШ № 1»					2			2
МО г. Алексин	МБОУ «СОШ № 2»					1			1
МО г. Донской	МБОУ «Гимназия № 20»					1			1
МО г. Ефремов	МКОУ «ЕФМЛ»			3		4	2	1	10
МО г. Ефремов	МКОУ «СШ № 3»					1			1
МО г. Новомосковск	МБОУ «Гимназия № 1»					1			1
МО г. Новомосковск	МБОУ «Лицей «Школа менеджеров»					1			1
МО г. Новомосковск	МБОУ «Лицей»			1		2			3
МО г. Новомосковск	МБОУ «СОШ № 17»					1			1
МО г. Новомосковск	МБОУ «Центр образования № 9»					1			1
МО г. Новомосковск	МБОУ «Центр образования № 4»					1			1
МО г. Тула	МБОУ «ЦО № 23»					1			1
МО г. Тула	МБОУ ЦО № 27					1	1		2
МО г. Тула	ЧОУ ЛТППУ							1	1
МО г. Тула	ЧОУ «ХГ»					1			1
МО г. Тула	МБОУ «Гуманитарно-математический лицей»					3	1	7	11
МО г. Тула	МБОУ ЦО № 2					1			1
МО г. Тула	МБОУ – лицей № 2	3		3		2	2	1	11
МО г. Тула	МБОУ «Центр образования № 3»					1			1
МО г. Тула	МБОУ «ЦО – гимназия № 1»					2	1		3
МО г. Тула	МБОУ «ЦО № 38»					2			2
МО г. Тула	МАОУ «Лицей № 1»			1		1			2
МО г. Тула	МБОУ «ЦО – гимназия № 11»		1			1			2
МО г. Тула	МБОУ «ЦО № 26»					1			1
МО г. Тула	МБОУ ЦО № 20			1					1
МО Заокский район	МКОУ «Сосновская СОШ»					1			1
МО Киреевский район	МКОУ «Болоховский центр образования № 2»					1			1
МО Киреевский район	МКОУ «Липковская СОШ № 2»							1	1
МО Узловский район	МБОУ СОШ № 1					1			1
МО Узловский район	МБОУ СОШ № 17					1			1
МО Щекинский район	Гимназия № 1					1			1
МО Щекинский район	Лицей					1			1
МО Ясногорский район	МОУ «СОШ № 3 им. С.В. Ишеева»						1		1
МО Ясногорский район	МОУ «ЦО № 2»							1	1
<b>Общий итог</b>		<b>3</b>	<b>1</b>	<b>9</b>	<b>1</b>	<b>43</b>	<b>8</b>	<b>12</b>	<b>77</b>

## 14. ОБРАЗОВАТЕЛЬНЫЕ ОРГАНИЗАЦИИ, ВЫПУСКНИКИ КОТОРЫХ НАБРАЛИ ВЫСШИЙ СРЕДНИЙ БАЛЛ ПО ОБЯЗАТЕЛЬНЫМ ПРЕДМЕТАМ

### 14.1. Русский язык

Наименование муниципального образования	Наименование образовательной организации	Средний балл
МО Белевский район	МОУ «Березовская СОШ»	94,0
МО г. Ефремов	МКОУ «ЕФМЛ»	92,5
МО г. Тула, Центральный округ	МАОУ «Лицей № 1»	86,7
МО г. Новомосковск	МБОУ «Лицей «Школа менеджеров»	85,5
МО г. Алексин	МБОУ «Спас-Конинская СОШ № 24»	85,0
МО Ясногорский район	МОУ «ЦО Ивановский»	85,0
МО г. Тула, Советский округ	ЧОУ «ХГ»	84,8
МО Узловский район	МКОУ «ЦО Бестужевский»	84,5
МО Богородицкий район	МОУ СШ № 29	84,0
МО г. Алексин	МБОУ «Буныревская СОШ № 14»	83,7

### 14.2. Математика профильная

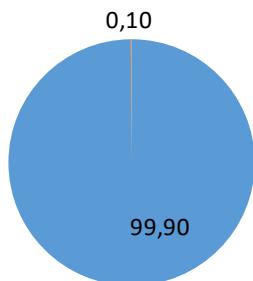
Наименование муниципального образования	Наименование образовательной организации	Средний балл
МО г. Ефремов	МКОУ «ЕФМЛ»	92,9
МО г. Алексин	МБОУ «Буныревская СОШ № 14»	82,0
МО г. Ефремов	МКОУ «Медведская СШ № 17»	82,0
МО г. Алексин	МБОУ «Поповская СОШ № 19»	76,0
МО г. Тула, Зареченский округ	МБОУ ЦО № 55 им. А.И. Миронова	74,0
МО г. Тула, Центральный округ	МАОУ «Лицей № 1»	72,8
МО Тепло-Огаревский район	МКОУ «Алексеевская СОШ»	72,0
МО Щекинский район	Гимназия № 1	70,8
МО Щекинский район	Новоогаревская СШ № 19	70,6
МО Богородицкий район	МОУ СШ № 26	70,0

**15. СРАВНИТЕЛЬНЫЕ РЕЗУЛЬТАТЫ ЕГЭ НА ЭТАПЕ  
ГОСУДАРСТВЕННОЙ ИТОГОВОЙ АТТЕСТАЦИИ  
В 2017, 2018, 2019 ГОДАХ**

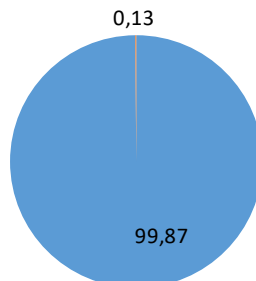
Наименование общеобразовательного предмета	Количество участников			Средний балл		
	2017	2018	2019	2017	2018	2019
Русский язык	5813	6202	6149	71,39	71,96	72,70
Математика профильная	3909	3880	3554	46,78	49,40	55,86
Математика базовая	4791	5297	2661	4,33	4,24	4,22
Физика	1631	1655	1567	54,22	53,31	56,12
Химия	875	948	987	56,89	55,02	56,58
Информатика и ИКТ	226	394	393	58,46	57,29	62,09
Биология	1205	1325	1319	55,93	53,05	54,18
История	1132	1237	1111	54,10	52,74	54,41
География	40	73	57	57,53	56,42	54,51
Английский язык	544	624	627	69,73	70,24	73,19
Немецкий язык	14	18	9	71,14	78,56	77,44
Французский язык	18	34	27	79,89	75,85	73,63
Испанский язык	2		2	62,00		70,50
Обществознание	3441	3565	3400	56,58	57,68	56,72
Литература	388	436	415	57,54	61,14	60,45

## Русский язык

Тульская область

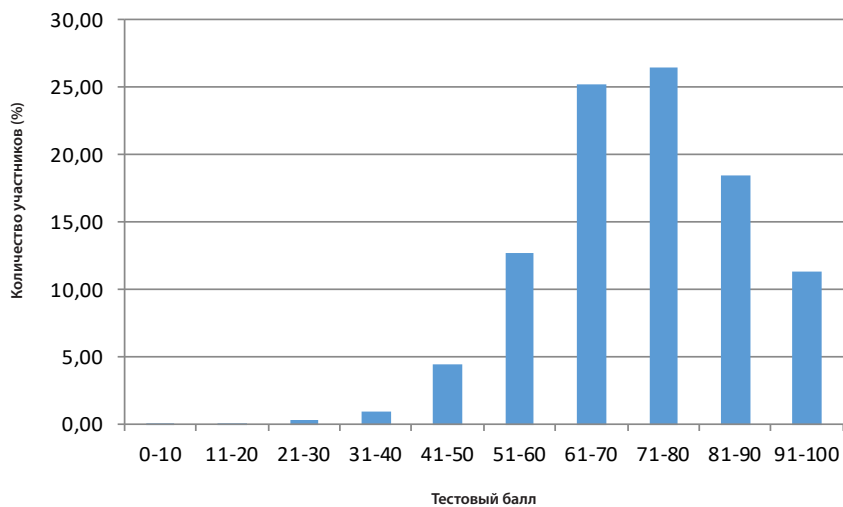


Тульская область  
(выпускники)



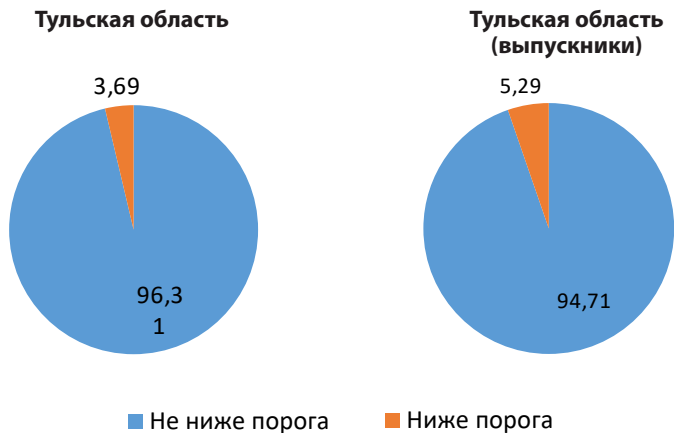
■ Не ниже порога    ■ Ниже порога

Распределение числа участников ЕГЭ,  
набравших соответствующий балл (%)

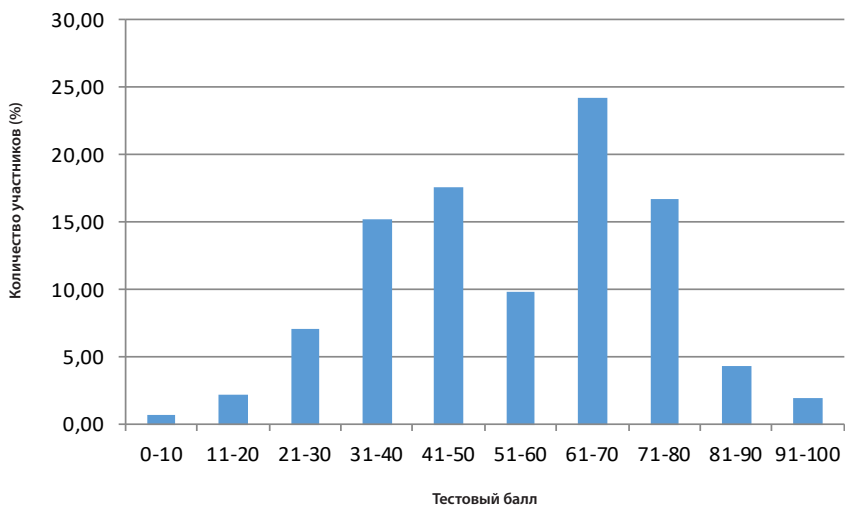




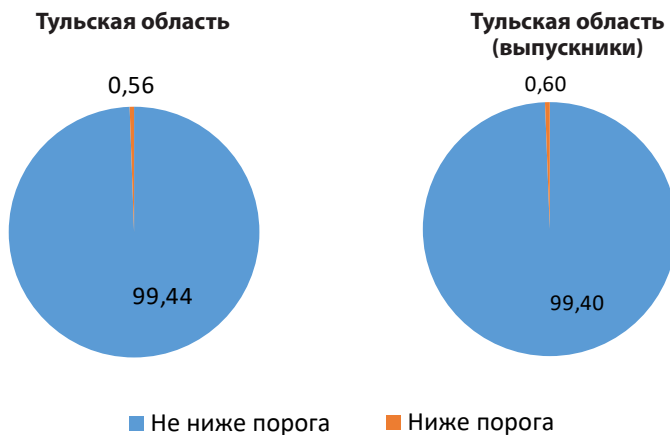
## Математика профильная



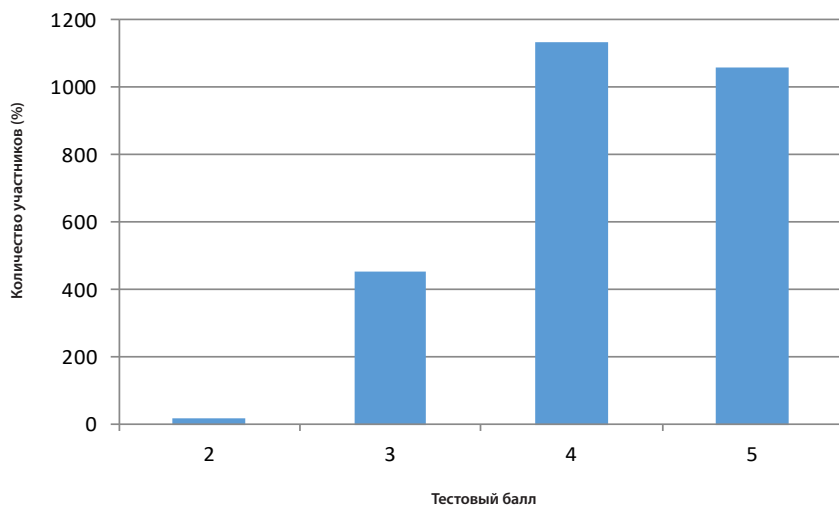
### Распределение числа участников ЕГЭ, набравших соответствующий балл (%)



## Математика базовая

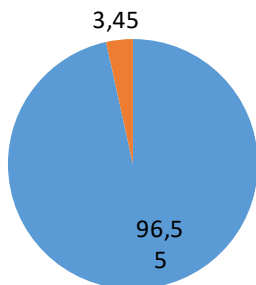


### Распределение числа участников ЕГЭ, набравших соответствующий балл (%)

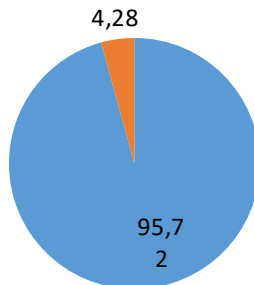


## Физика

Тульская область

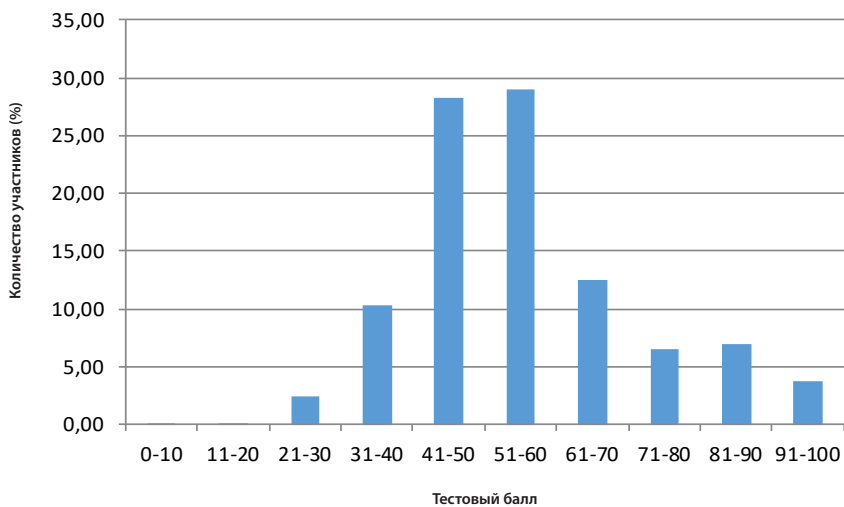


Тульская область  
(выпускники)



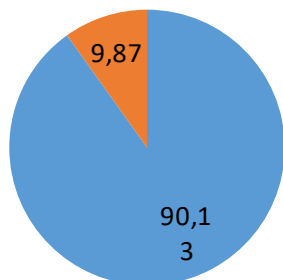
■ Не ниже порога    ■ Ниже порога

Распределение числа участников ЕГЭ,  
набравших соответствующий балл (%)

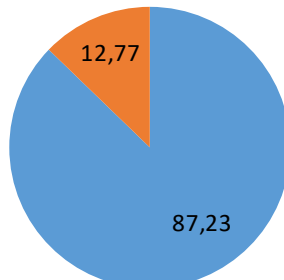


## Химия

Тульская область

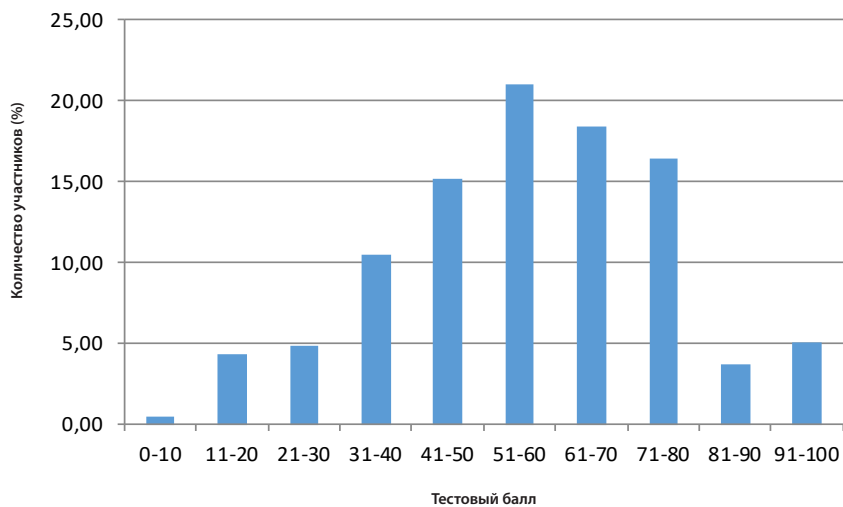


Тульская область  
(выпускники)



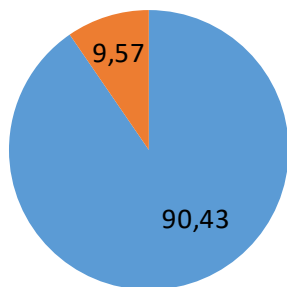
■ Не ниже порога    ■ Ниже порога

Распределение числа участников ЕГЭ,  
набравших соответствующий балл (%)

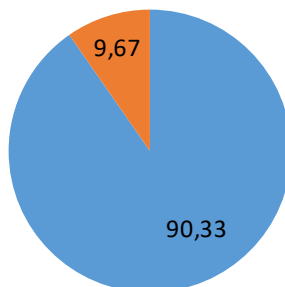


## Информатика и ИКТ

Тульская область

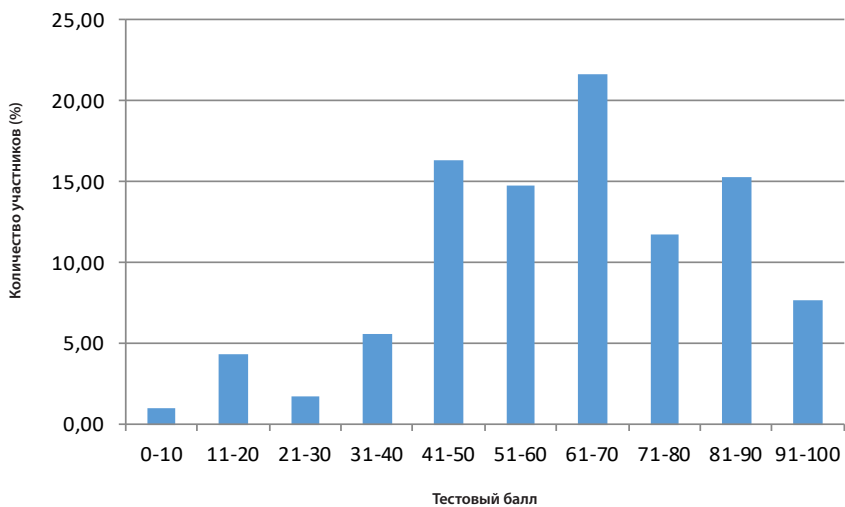


Тульская область  
(выпускники)



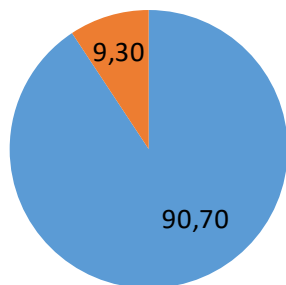
■ Не ниже порога    ■ Ниже порога

Распределение числа участников ЕГЭ,  
набравших соответствующий балл (%)

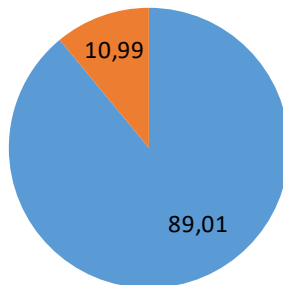


## Биология

Тульская область

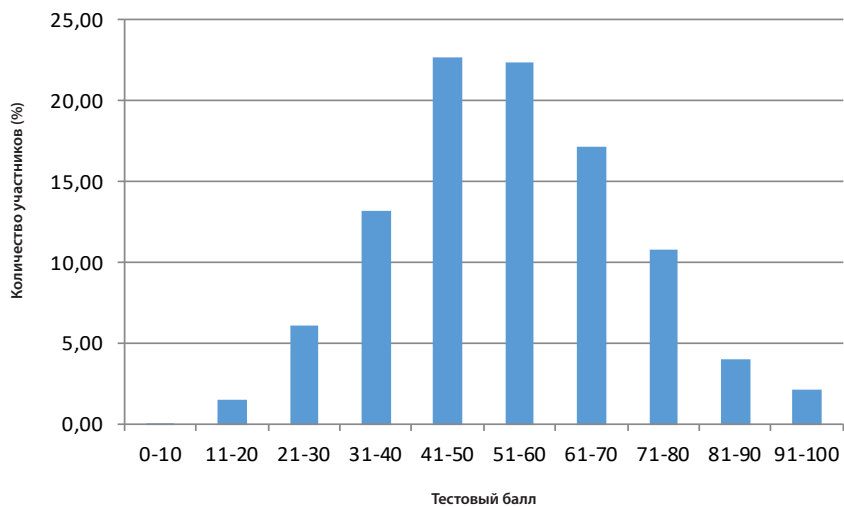


Тульская область  
(выпускники)

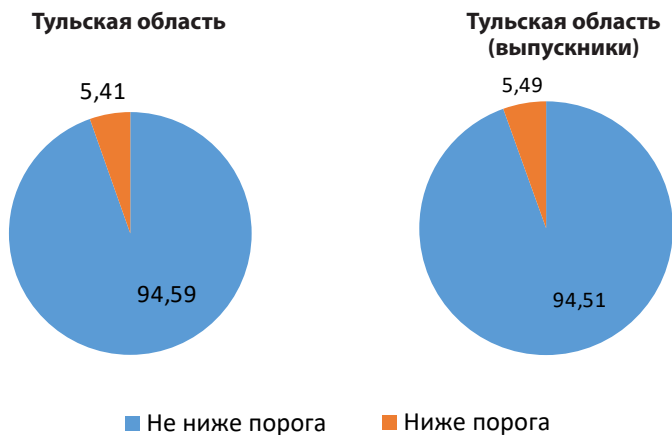


■ Не ниже порога    ■ Ниже порога

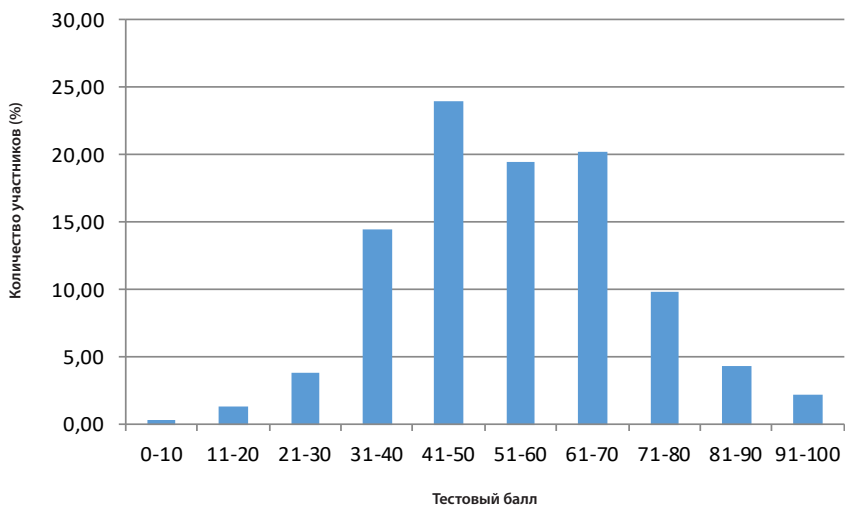
Распределение числа участников ЕГЭ,  
набравших соответствующий балл (%)



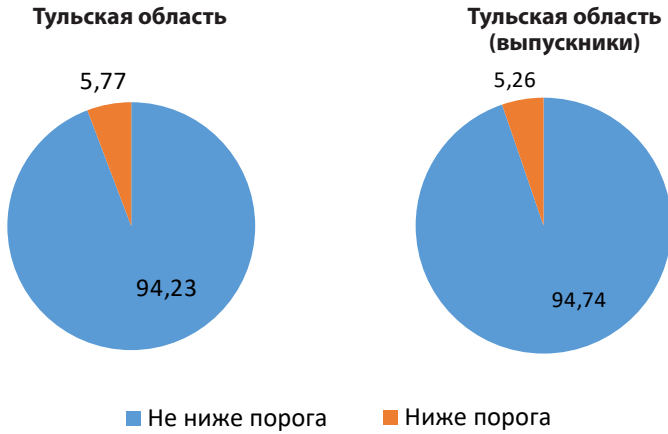
## История



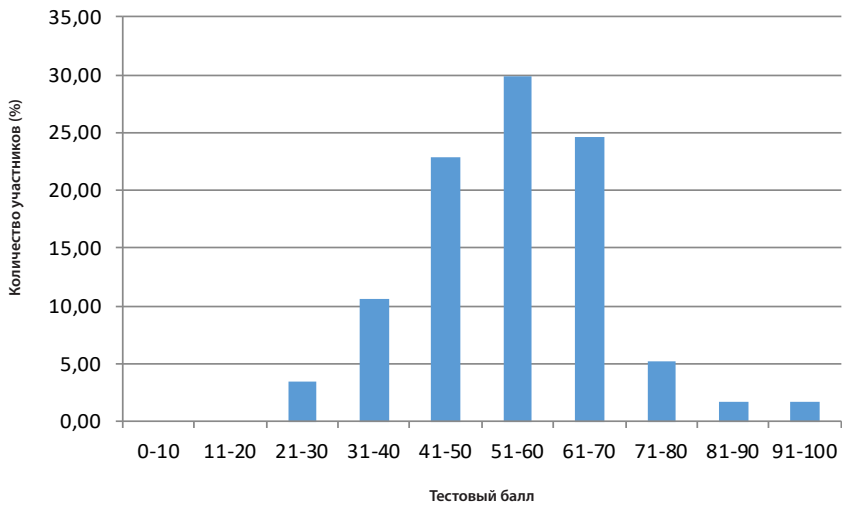
**Распределение числа участников ЕГЭ, набравших соответствующий балл (%)**



## География

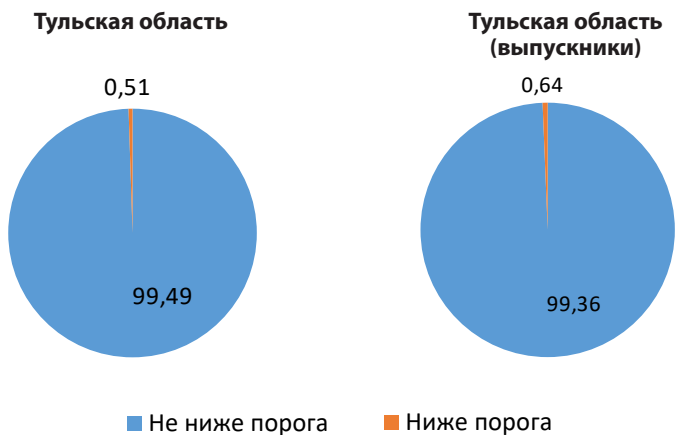


### Распределение числа участников ЕГЭ, набравших соответствующий балл (%)

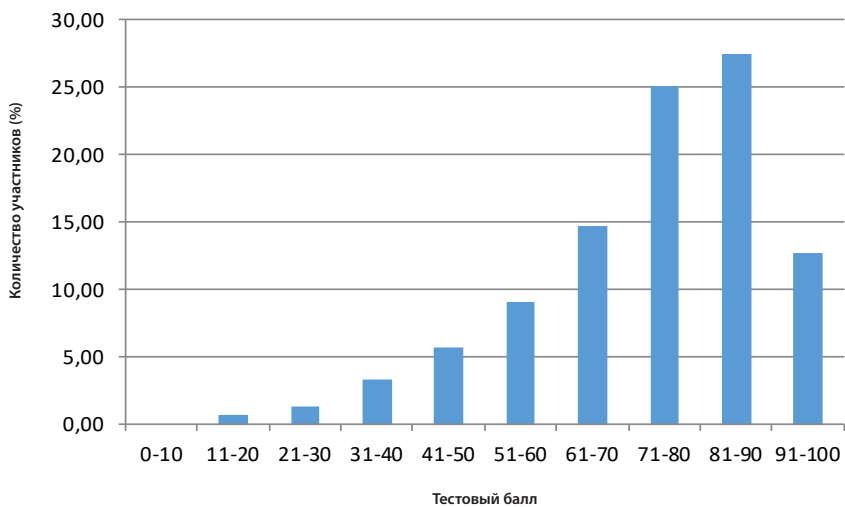




## Английский язык



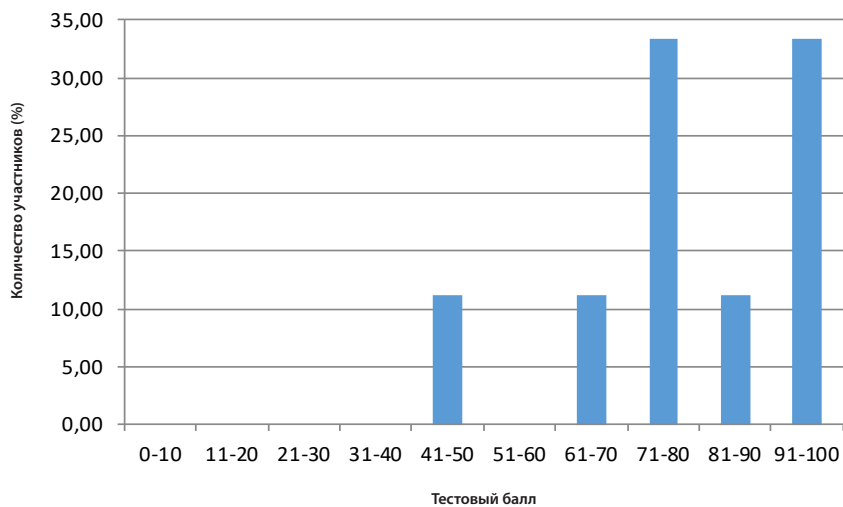
Распределение числа участников ЕГЭ, набравших соответствующий балл (%)



## Немецкий язык

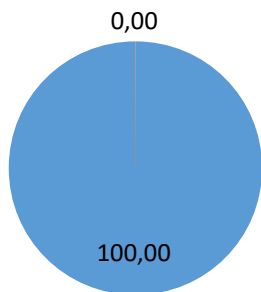


### Распределение числа участников ЕГЭ, набравших соответствующий балл (%)

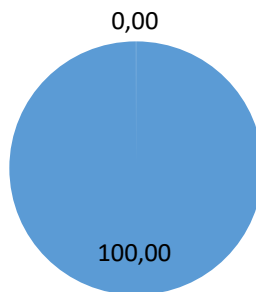


## Французский язык

Тульская область

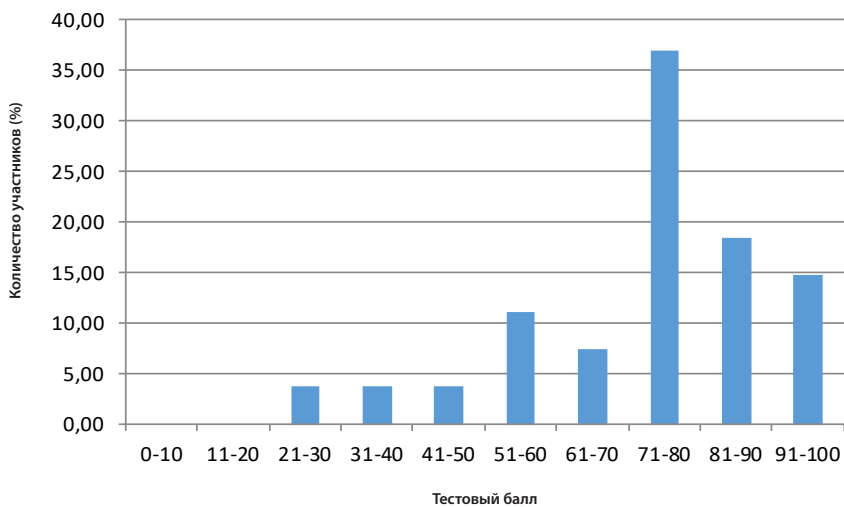


Тульская область  
(выпускники)

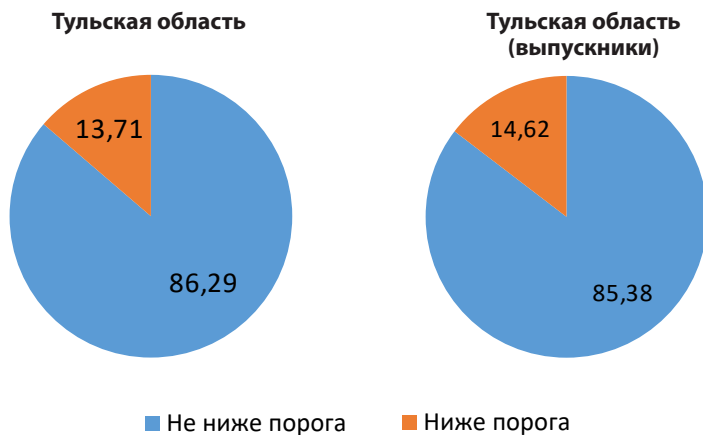


■ Не ниже порога    ■ Ниже порога

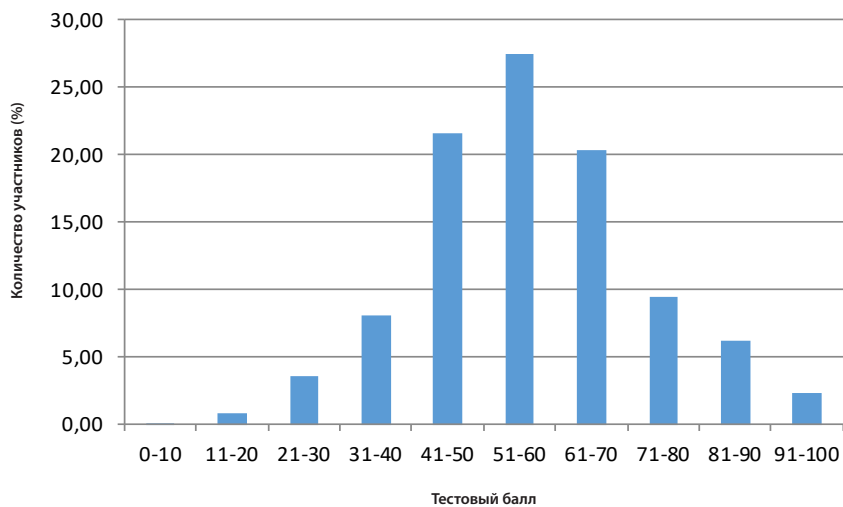
Распределение числа участников ЕГЭ,  
набравших соответствующий балл (%)



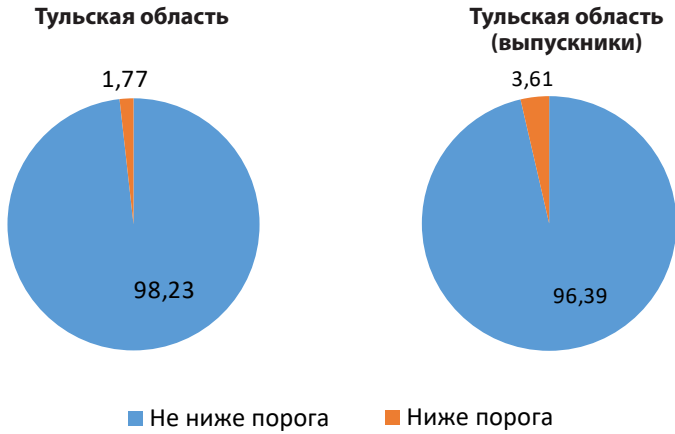
## Обществознание



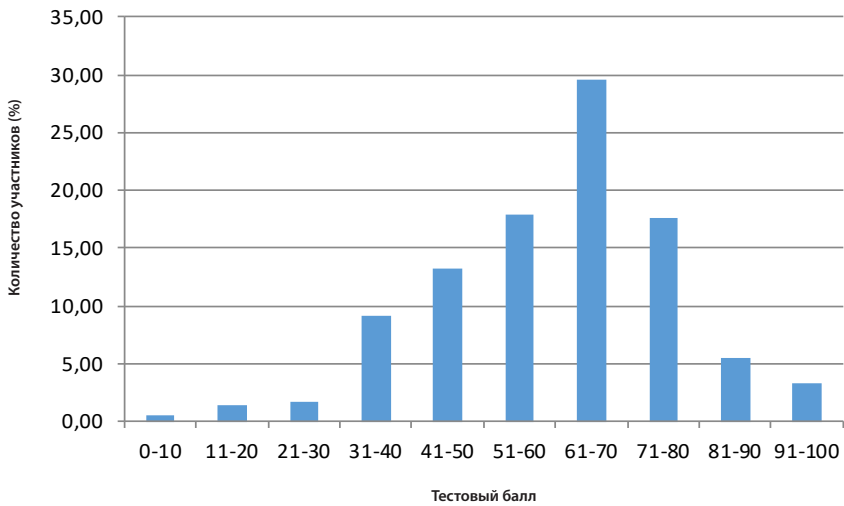
Распределение числа участников ЕГЭ, набравших соответствующий балл (%)



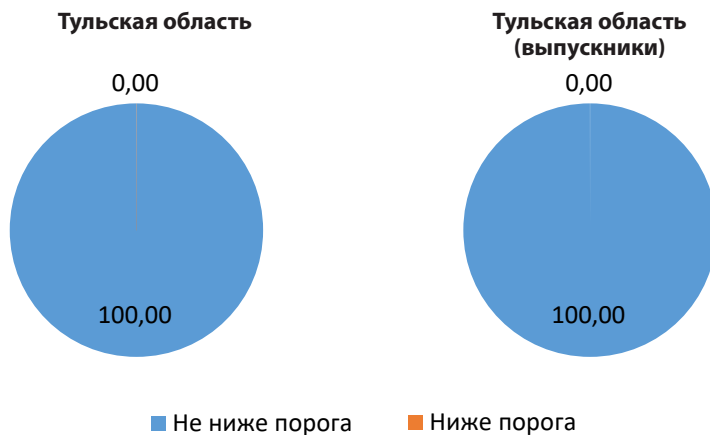
## Литература



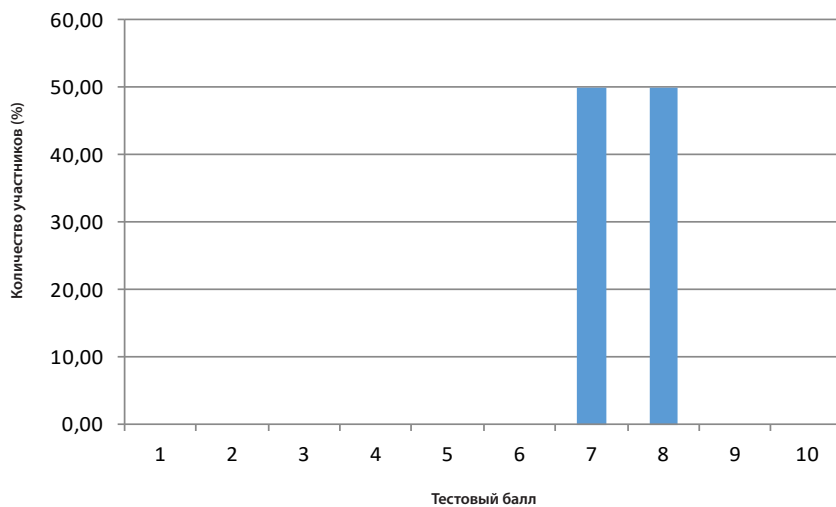
**Распределение числа участников ЕГЭ,  
набравших соответствующий балл (%)**



## Испанский язык



### Распределение числа участников ЕГЭ, набравших соответствующий балл (%)



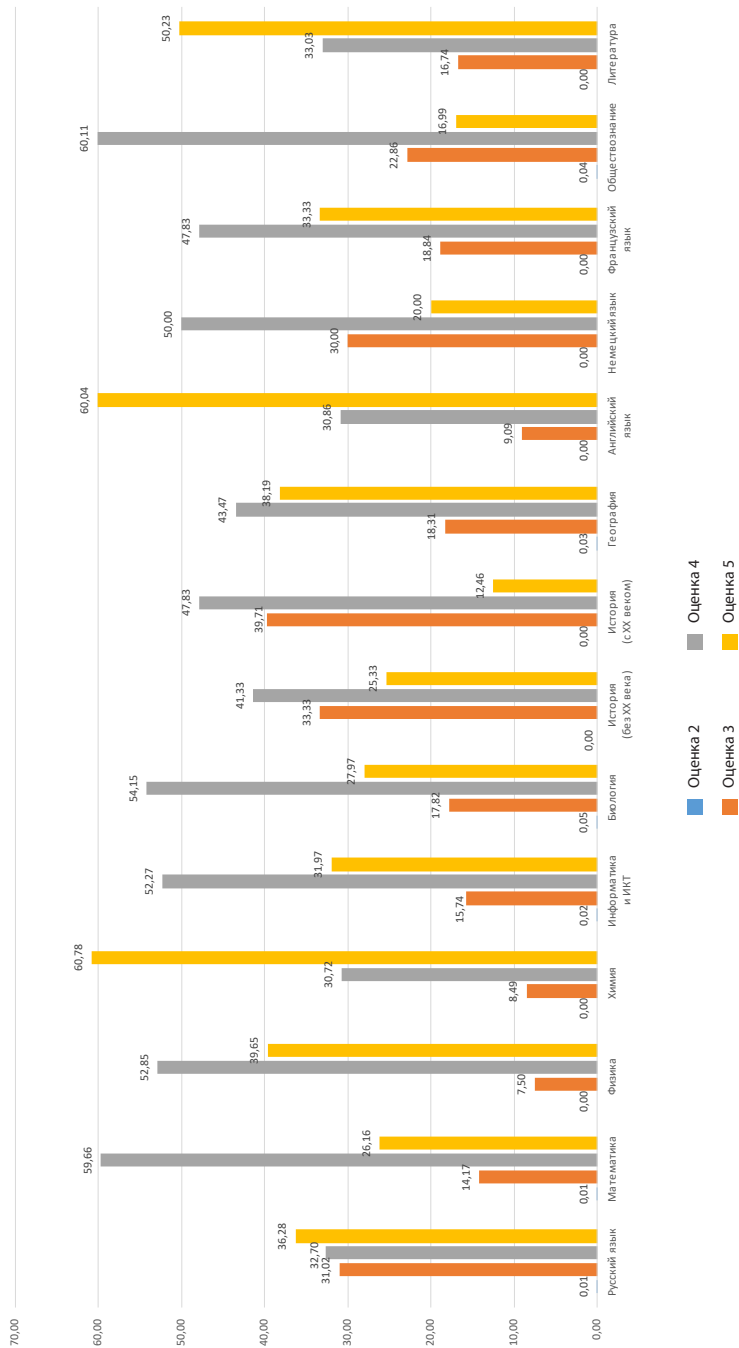
## Раздел 2.

# Статистика основных показателей государственной (итоговой) аттестации выпускников 9 классов с участием территориальных предметных комиссий

### 1. СТАТИСТИКА ПРОВЕДЕНИЯ ГИА (ОГЭ) В 9 КЛАССАХ В 2019 ГОДУ (ПО ВСЕМ ДАТАМ ЭКЗАМЕНОВ)

Наименование предмета	Копичество муниципальных образований (АО)	Копичество 00	Копичество участников	% от общего количества выпускников	Распределение участников, получивших баллы										Средний балл
					2		3		4		5				
					Чел.	%	Чел.	%	Чел.	%	Чел.	%			
Русский язык	28	424	12 393	97,15	1	0,01	3844	31,02	4052	32,70	4496	36,28	4,05		
Математика	28	424	12 393	97,15	1	0,01	1756	14,17	7394	59,66	3242	26,16	4,12		
Физика	28	221	1493	11,70		0,00	112	7,50	789	52,85	592	39,65	4,32		
Химия	28	259	1507	11,81		0,00	128	8,49	463	30,72	916	60,78	4,52		
Информатика и ИКТ	28	266	4613	36,16	1	0,02	726	15,74	2411	52,27	1475	31,97	4,16		
Биология	28	364	3804	29,82	2	0,05	678	17,82	2060	54,15	1064	27,97	4,10		
История (без XX века)	16	22	75	0,59		0,00	25	33,33	31	41,33	19	25,33	3,92		
История (с XX веком)	23	129	345	2,70		0,00	137	39,71	165	47,83	43	12,46	3,73		
География	28	321	3370	26,42	1	0,03	617	18,31	1465	43,47	1287	38,19	4,20		
Английский язык	25	166	891	6,98		0,00	81	9,09	275	30,86	535	60,04	4,51		
Немецкий язык	6	8	10	0,08		0,00	3	30,00	5	50,00	2	20,00	3,90		
Французский язык	2	4	69	0,54		0,00	13	18,84	33	47,83	23	33,33	4,14		
Обществознание	28	396	8246	64,64	3	0,04	1885	22,86	4957	60,11	1401	16,99	3,94		
Литература	23	110	221	1,73		0,00	37	16,74	73	33,03	111	50,23	4,33		

## Распределение доли участников, получивших баллы по предметам





## 2. СТАТИСТИЧЕСКИЕ РЕЗУЛЬТАТЫ ГИА (ОГЭ)

### 2.1. Статистические результаты ГИА (ОГЭ) по пятибалльной шкале по русскому языку

Наименование МО	Количество участников	Баллы										Средний балл
		2		3		4		5		%		
		Чел.	%	Чел.	%	Чел.	%	Чел.	%			
МО г. Алексин	605		0,00	194	32,07	206	34,05	205	33,88	4,02		
МО Арсеньевский район	102		0,00	41	40,20	40	29,41	31	30,39	3,90		
МО Белевский район	158		0,00	63	39,87	47	29,75	48	30,38	3,91		
МО Богородицкий район	384		0,00	142	36,98	120	31,25	122	31,77	3,95		
МО Веневский район	270		0,00	129	47,78	87	32,22	54	20,00	3,72		
МО Воловский район	88		0,00	43	48,86	32	36,36	13	14,77	3,66		
МО г. Донской	501		0,00	188	37,52	150	29,94	163	32,53	3,95		
МО г. Новомосковск	1153		0,00	326	28,27	334	28,97	493	42,76	4,14		
МО Дубенский район	107		0,00	41	38,32	41	38,32	25	23,36	3,85		
МО г. Ефремов	495		0,00	131	26,46	146	29,49	218	44,04	4,18		
МО Заокский район	170		0,00	64	37,65	74	43,53	32	18,82	3,81		
МО Каменский район	55		0,00	23	41,82	17	30,91	15	27,27	3,85		
МО Кимовский район	280		0,00	105	37,50	104	37,14	71	25,36	3,88		
МО Киревский район	561		0,00	172	30,66	190	33,87	199	35,47	4,05		
МО Куркинский район	82		0,00	29	35,37	26	31,71	27	32,93	3,98		
МО Одоевский район	92		0,00	24	26,09	32	34,78	36	39,13	4,13		
МО Плавский район	195		0,00	81	41,54	63	32,31	51	26,15	3,85		
МО Суворовский район	271		0,00	86	31,73	97	35,79	88	32,47	4,01		
МО Тепло-Огаревский район	82		0,00	31	37,80	29	35,37	22	26,83	3,89		
МО Узловский район	638		0,00	188	29,47	188	29,47	262	41,07	4,12		
МО Чернский район	147		0,00	58	39,46	45	30,61	44	29,93	3,90		
МО Щекинский район	930	1	0,11	304	32,69	352	37,85	273	29,35	3,96		
МО Ясногорский район	271		0,00	76	28,04	107	39,48	88	32,47	4,04		
<b>МО г. Тула</b>	<b>4756</b>	<b>0</b>	<b>0,00</b>	<b>1305</b>	<b>27,44</b>	<b>1535</b>	<b>32,28</b>	<b>1916</b>	<b>40,29</b>	<b>4,14</b>		
Зареченский округ	1130		0,00	307	27,17	358	31,68	465	41,15	4,14		
Привокзальный округ	565		0,00	165	29,20	200	35,40	200	35,40	4,06		
Пролетарский округ	1269		0,00	434	34,20	410	32,31	425	33,49	3,99		
Советский округ	803		0,00	139	17,31	260	32,38	404	50,31	4,33		
Центральный округ	989		0,00	260	26,29	307	31,04	422	42,67	4,16		
<b>Общий итог</b>	<b>12 393</b>	<b>1</b>	<b>0,01</b>	<b>3 844</b>	<b>31,02</b>	<b>4 052</b>	<b>32,70</b>	<b>4 496</b>	<b>36,28</b>	<b>3,98</b>		

## 2.2. Статистические результаты ГИА (ОГЭ) по пятибалльной шкале по математике

Наименование МО	Количество участников	Баллы										Средний балл
		2		3		4		5		Чел.	%	
		Чел.	%	Чел.	%	Чел.	%	Чел.	%			
МО г. Алексин	605	1	0,17	93	15,37	342	56,53	169	27,93	169	27,93	4,12
МО Арсеньевский район	102		0,00	13	12,75	71	69,61	18	17,65	18	17,65	4,05
МО Белевский район	158		0,00	27	17,09	97	61,39	34	21,52	34	21,52	4,04
МО Богородицкий район	384		0,00	25	6,51	241	62,76	118	30,73	118	30,73	4,24
МО Веневский район	271		0,00	60	22,14	184	67,90	27	9,96	27	9,96	3,88
МО Воловский район	88		0,00	20	22,73	57	64,77	11	12,50	11	12,50	3,90
МО г. Донской	501		0,00	72	14,37	338	67,47	91	18,16	91	18,16	4,04
МО г. Новомосковск	1153		0,00	117	10,15	700	60,71	336	29,14	336	29,14	4,19
МО Дубенский район	105		0,00	30	28,57	58	55,24	17	16,19	17	16,19	3,88
МО г. Ефремов	495		0,00	47	9,49	287	57,98	161	32,53	161	32,53	4,23
МО Заокский район	170		0,00	26	15,29	121	71,18	23	13,53	23	13,53	3,98
МО Каменский район	55		0,00	13	23,64	34	61,82	8	14,55	8	14,55	3,91
МО Кимовский район	280		0,00	73	26,07	167	59,64	40	14,29	40	14,29	3,88
МО Киреевский район	561		0,00	52	9,27	374	66,67	135	24,06	135	24,06	4,15
МО Куркинский район	82		0,00	16	19,51	56	68,29	10	12,20	10	12,20	3,93
МО Одоевский район	92		0,00	16	17,39	65	70,65	11	11,96	11	11,96	3,95
МО Павский район	195		0,00	44	22,56	129	66,15	22	11,28	22	11,28	3,89
МО Суворовский район	271		0,00	22	8,12	189	69,74	60	22,14	60	22,14	4,14
МО Тепло-Огаревский район	82		0,00	10	12,20	47	57,32	25	30,49	25	30,49	4,18
МО Узловский район	638		0,00	77	12,07	405	63,48	156	24,45	156	24,45	4,12
МО Чернский район	147		0,00	38	25,85	79	53,74	30	20,41	30	20,41	3,95
МО Щекинский район	930		0,00	224	24,09	488	52,47	218	23,44	218	23,44	3,99
МО Ясногорский район	271		0,00	53	19,56	167	61,62	51	18,82	51	18,82	3,99
<b>МО г. Тула</b>	<b>4757</b>	<b>0</b>	<b>0,00</b>	<b>588</b>	<b>12,36</b>	<b>2698</b>	<b>56,72</b>	<b>1471</b>	<b>30,92</b>	<b>1471</b>	<b>30,92</b>	<b>4,20</b>
Зареченский округ	1130		0,00	122	10,80	658	58,23	350	30,97	350	30,97	4,20
Привокзальный округ	566		0,00	62	10,95	365	64,49	139	24,56	139	24,56	4,14
Пролетарский округ	1269		0,00	204	16,08	775	61,07	290	22,85	290	22,85	4,07
Советский округ	803		0,00	59	7,35	398	49,56	346	43,09	346	43,09	4,36
Центральный округ	989		0,00	141	14,26	502	50,76	346	34,98	346	34,98	4,21
<b>Общий итог</b>	<b>12 393</b>	<b>1</b>	<b>0,01</b>	<b>1756</b>	<b>14,17</b>	<b>7 394</b>	<b>59,66</b>	<b>3 242</b>	<b>26,16</b>	<b>3 242</b>	<b>26,16</b>	<b>4,06</b>

### 3. КОЛИЧЕСТВО ПОДАНЫХ И УДОВЛЕТВОРЕННЫХ АПЕЛЛЯЦИЙ

Наименование общеобразовательного предмета	Количество участников	Количество апелляций			
		Поступивших		Удовлетворенных	
		Кол-во	%	Кол-во	%
Русский язык	12 393	24	0,19	9	37,50
Математика	12 393	21	0,17	8	38,10
Физика	1493	3	0,20	2	66,67
Химия	1507	2	0,13	1	50,00
Информатика и ИКТ	4613	1	0,02	0	0,00
Биология	3804	3	0,08	1	33,33
История (без XX века)	75	0	0,00	0	0,00
История (с XX веком)	345	0	0,00	0	0,00
География	3370	2	0,06	0	0,00
Английский язык	891	13	1,46	5	38,46
Немецкий язык	10	1	10,00	0	0,00
Французский язык	69	0	0,00	0	0,00
Обществознание	8246	7	0,08	1	14,29
Литература	221	1	0,45	0	0,00
<b>ИТОГО</b>	<b>49 430</b>	<b>78</b>	<b>0,16</b>	<b>27</b>	<b>34,62</b>

## СОДЕРЖАНИЕ

<b>Введение</b> . . . . .	<b>3</b>
<b>РАЗДЕЛ 1. СТАТИСТИКА ОСНОВНЫХ ПОКАЗАТЕЛЕЙ ЕГЭ НА ЭТАПЕ ГОСУДАРСТВЕННОЙ ИТОГОВОЙ АТТЕСТАЦИИ ВЫПУСКНИКОВ 2019 ГОДА</b> . . . . .	<b>4</b>
<b>1. Количество участников ЕГЭ в Тульской области</b> . . . . .	<b>4</b>
<b>2. Количество участников ЕГЭ 2019 года</b> . . . . .	<b>5</b>
<b>3. Доля выпускников, принимавших участие в ЕГЭ по обязательным предметам в 2018, 2019 годах</b> . . . . .	<b>20</b>
<b>4. Доля выпускников текущего года, принимавших участие в ЕГЭ по предметам по выбору в 2018, 2019 годах</b> . . . . .	<b>21</b>
<b>5. Средний балл выпускников 2019 года по Тульской области</b> . . . . .	<b>23</b>
5.1. Русский язык . . . . .	24
5.2. Математика профильная . . . . .	26
5.3. Физика . . . . .	28
5.4. Химия . . . . .	30
5.5. Информатика и ИКТ . . . . .	32
5.6. Биология . . . . .	34
5.7. История . . . . .	36
5.8. География . . . . .	38
5.9. Английский язык . . . . .	40
5.10. Немецкий язык . . . . .	42
5.11. Французский язык . . . . .	44
5.12. Испанский язык . . . . .	46
5.13. Обществознание . . . . .	48
5.14. Литература . . . . .	50
5.15. Математика базовая . . . . .	52
<b>6. Статистические результаты ЕГЭ выпускников 2019 года</b> . . . . .	<b>54</b>
6.1. Русский язык . . . . .	54
6.2. Математика профильная . . . . .	56
6.3. Физика . . . . .	58
6.4. Химия . . . . .	60
6.5. Информатика и ИКТ . . . . .	62
6.6. Биология . . . . .	64
6.7. История . . . . .	66
6.8. География . . . . .	68
6.9. Английский язык . . . . .	69
6.10. Немецкий язык . . . . .	71
6.11. Французский язык . . . . .	71

6.12. Обществознание . . . . .	72
6.13. Испанский язык . . . . .	74
6.14. Литература . . . . .	74
6.15. Математика базовая . . . . .	76
<b>7. Статистические результаты ЕГЭ выпускников прошлых лет и обучающихся организаций НПО и СПО . . . . .</b>	<b>78</b>
7.1. Статистические результаты ЕГЭ выпускников прошлых лет . . . . .	78
7.2. Статистические результаты ЕГЭ обучающихся учреждений НПО и СПО . . . . .	78
<b>8. Сведения о выпускниках 2019 года – участниках ЕГЭ, не преодолевших порог по обязательным предметам . . . . .</b>	<b>79</b>
<b>9. Распределение тестовых баллов по результатам ЕГЭ . . . . .</b>	<b>80</b>
<b>10. Количество поданных и удовлетворенных апелляций по результатам ЕГЭ 2019 года . . . . .</b>	<b>81</b>
<b>Количество поданных и удовлетворенных апелляций по процедуре ЕГЭ 2019 года . . . . .</b>	<b>81</b>
<b>11. Участие выпускников в ЕГЭ по нескольким предметам в 2019 году . . . . .</b>	<b>82</b>
<b>12. Количество выпускников, получивших наивысший балл по нескольким предметам по ЕГЭ в 2019 году . . . . .</b>	<b>83</b>
<b>13. Данные по количеству участников ЕГЭ, набравших 100 баллов в 2017, 2018, 2019 годах . . . . .</b>	<b>84</b>
13.1. Образовательные организации, выпускники которых набрали 100 баллов по предметам . . . . .	85
<b>14. Образовательные организации, выпускники которых набрали высший средний балл по обязательным предметам. . . . .</b>	<b>86</b>
<b>15. Сравнительные результаты ЕГЭ на этапе государственной итоговой аттестации в 2017, 2018, 2019 годах. . . . .</b>	<b>87</b>
Русский язык . . . . .	88
Математика профильная . . . . .	89
Математика базовая . . . . .	90
Физика . . . . .	91
Химия . . . . .	92
Информатика и ИКТ . . . . .	93
Биология . . . . .	94
История . . . . .	95
География . . . . .	96
Английский язык . . . . .	97
Немецкий язык . . . . .	98
Французский язык . . . . .	99
Обществознание . . . . .	100

Литература . . . . .	101
Испанский язык . . . . .	102

**РАЗДЕЛ 2. СТАТИСТИКА ОСНОВНЫХ ПОКАЗАТЕЛЕЙ  
ГОСУДАРСТВЕННОЙ (ИТОГОВОЙ) АТТЕСТАЦИИ  
ВЫПУСКНИКОВ 9 КЛАССОВ С УЧАСТИЕМ  
ТЕРРИТОРИАЛЬНЫХ ПРЕДМЕТНЫХ КОМИССИЙ . . . . . 103**

**1. Статистика проведения ГИА (ОГЭ) в 9 классах  
в 2019 году (по всем датам экзаменов) . . . . . 103**

Распределение доли участников, получивших баллы по предметам . . . . . 104

**2. Статистические результаты ГИА (ОГЭ) . . . . . 105**

2.1. Статистические результаты ГИА (ОГЭ)  
по пятибалльной шкале по русскому языку . . . . . 105

2.2. Статистические результаты ГИА (ОГЭ)  
по пятибалльной шкале по математике . . . . . 106

**3. Количество поданных и удовлетворенных апелляций . . . . . 107**

**СТАТИСТИКА ОСНОВНЫХ ПОКАЗАТЕЛЕЙ  
ГОСУДАРСТВЕННОЙ (ИТОГОВОЙ) АТТЕСТАЦИИ  
В ТУЛЬСКОЙ ОБЛАСТИ В 2019 ГОДУ**

Отв. редактор А.М. Соболев  
Компьютерная верстка Р.В. Компачев

Подписано в печать 10.10.2019.  
Формат 60×84/16. Усл. печ. л. 7.  
Тираж 50 экз.

Оригинал-макет изготовлен  
в РИО ГОУ ДПО ТО «ИПК и ППРО ТО»  
300041, г. Тула, ул. Ленина, д. 22

Отпечатано с готового  
оригинал-макета в типографии «Всрок»  
г. Тула, Красноармейский пр-т, д. 7а