

ДЕПАРТАМЕНТ ОБРАЗОВАНИЯ  
МИНИСТЕРСТВА ОБРАЗОВАНИЯ  
ТУЛЬСКОЙ ОБЛАСТИ

Государственное образовательное учреждение дополнительного  
профессионального образования Тульской области  
«Институт повышения квалификации и профессиональной  
переподготовки работников образования Тульской области»

**СТАТИСТИКА ОСНОВНЫХ ПОКАЗАТЕЛЕЙ  
ГОСУДАРСТВЕННОЙ (ИТОГОВОЙ) АТТЕСТАЦИИ  
В ТУЛЬСКОЙ ОБЛАСТИ В 2020 ГОДУ**

Тула  
2020

Ответственный редактор  
*Соболев Алексей Михайлович,*  
заведующий отделом статистических исследований  
ГОУ ДПО ТО «ИПК и ППРО ТО»

Ответственные за выпуск  
*Пчелина Елена Юрьевна,*  
заместитель министра – директор департамента образования  
министерства образования Тульской области,  
*Мельникова Галина Валериевна,*  
главный специалист ГУ ТО «Центр технического надзора эксплуатации  
зданий и сооружений учреждений образования»

С78      **Статистика основных показателей государственной (итоговой) аттестации в Тульской области в 2020 году.** – Тула: ГОУ ДПО ТО «ИПК и ППРО ТО», 2020. – 104 с.

Содержание сборника основывается на статистических материалах Федерального центра тестирования и Регионального центра обработки информации Тульской области по результатам государственной (итоговой) аттестации в 2019 году.

Представленная в сборнике информация адресована работникам органов управления образованием и методических служб, руководителям и педагогам образовательных организаций.

ББК 74.04

## ВВЕДЕНИЕ

С целью проведения единого государственного экзамена в основной период в Тульской области в 2020 году были организованы 53 пункта проведения экзамена, в дополнительный период – 6 ППЭ, сформированы необходимые организационные структуры:

- государственная экзаменационная комиссия Тульской области (234 чел.);
- предметные комиссии по 15-ти предметам (312 чел.);
- конфликтная комиссия Тульской области (8 чел.);
- региональный центр обработки информации (40 чел.);
- утверждены руководители ППЭ (83 чел.);
- утверждены организаторы (2596 чел.);
- утверждены технические специалисты (157 чел.);
- утверждены ассистенты (10 чел.).

В состав региональных предметных комиссий были включены:

- 84 экспертов по русскому языку;
- 32 эксперта по математике;
- 40 экспертов по обществознанию;
- 17 экспертов по физике;
- 26 эксперт по биологии;
- 19 эксперта по истории;
- 11 эксперт по химии;
- 21 эксперта по литературе;
- 9 экспертов по информатике и ИКТ;
- 4 экспертов по географии;
- 35 эксперта по английскому языку;
- 4 экспертов по французскому языку;
- 4 эксперта по немецкому языку;
- 3 эксперта по испанскому языку;
- 3 эксперта по китайскому языку.

В 2020 году общее количество участников ЕГЭ в основной период – 5730 человек (из них 5291 человек – выпускники общеобразовательных организаций, 365 – ВПЛ, 73 – обучающиеся СПО, 1 человек – не завершившие среднее (полное) общее образование (не прошедшие ГИА)). В дополнительный период сдавали ЕГЭ 17 человека (из них 11 человек – выпускники общеобразовательных организаций, 6 человека – ВПЛ).

Общее количество человек-экзаменов при проведении ЕГЭ в основной период составило 17844, в дополнительный период – 24.

# Раздел 1.

## Статистика основных показателей ЕГЭ на этапе государственной итоговой аттестации выпускников 2020 года

### 1. КОЛИЧЕСТВО УЧАСТНИКОВ ЕГЭ В ТУЛЬСКОЙ ОБЛАСТИ

№ п/п	Наименование	Количество участников			2019 по периодам		
		2018	2019	2020	Доср.	Основн.	Доп.
1	Русский язык	6202	6149	5486	-	5484	2
2	Математика базовая	5297	2661	-	-	-	-
3	Математика профильная	3880	3554	3334	-	3329	5
4	Физика	1655	1567	1610	-	1609	1
5	Химия	948	987	819	-	817	2
6	Информатика и ИКТ	394	393	414	-	413	1
7	Биология	1325	1319	1144	-	1140	4
8	История	1237	1111	1003	-	1001	2
9	География	73	57	50	-	50	-
10	Английский язык	624	627	673	-	670	3
11	Немецкий язык	18	9	10	-	10	-
12	Французский язык	34	27	19	-	19	-
13	Испанский язык	-	2	1	-	1	-
14	Китайский язык	-	-	1	-	1	-
15	Обществознание	3565	3400	2960	-	2956	4
16	Литература	436	415	344	-	344	-

## 2. КОЛИЧЕСТВО УЧАСТНИКОВ ЕГЭ 2019 ГОДА

Русский язык									
Наименование муниципального образования	Количество участников	Количество выпускников текущего года		Количество обучающихся СПО		Количество выпускников прошлых лет		Количество выпускников, не завершивших среднее общее образование (не прошедших ГИА)	
		Чел.	%	Чел.	%	Чел.	%	Чел.	%
МО г. Алексин	256	249	97,3	2	0,8	4	1,6	1	0,4
МО Арсеньевский район	31	31	100,0		0,0		0,0		0,0
МО Белевский район	46	41	89,1	1	2,2	4	8,7		0,0
МО Богородицкий район	119	117	98,3		0,0	2	1,7		0,0
МО Веневский район	86	82	95,3		0,0	4	4,7		0,0
МО Воловский район	22	22	100,0		0,0		0,0		0,0
МО г. Донской	157	151	96,2		0,0	6	3,8		0,0
МО г. Новомосковск	593	572	96,5	4	0,7	17	2,9		0,0
МО Дубенский район	30	28	93,3		0,0	2	6,7		0,0
МО г. Ефремов	227	219	96,5	6	2,6	2	0,9		0,0
МО Заокский район	59	56	94,9	1	1,7	2	3,4		0,0
МО Каменский район	16	16	100,0		0,0		0,0		0,0
МО Кимовский район	96	92	95,8	1	1,0	3	3,1		0,0
МО Киреевский район	164	161	98,2	2	1,2	1	0,6		0,0
МО Куркинский район	29	29	100,0		0,0		0,0		0,0
МО Одоевский район	25	24	96,0		0,0	1	4,0		0,0
МО Плавский район	74	69	93,2		0,0	5	6,8		0,0
МО Суворовский район	99	94	94,9	3	3,0	2	2,0		0,0
МО Тепло-Огаревский район	27	27	100,0		0,0		0,0		0,0
МО Узловский район	239	230	96,2	7	2,9	2	0,8		0,0
МО Чернский район	55	53	96,4		0,0	2	3,6		0,0
МО Щекинский район	420	413	98,3	2	0,5	5	1,2		0,0
МО Ясногорский район	76	74	97,4	1	1,3	1	1,3		0,0
<b>МО г. Тула</b>	<b>2540</b>	<b>2434</b>	<b>95,8</b>	<b>31</b>	<b>1,2</b>	<b>75</b>	<b>3,0</b>	<b>0</b>	<b>0,0</b>
Зареченский округ	613	538	87,8		0,0	75	12,2		0,0
Привокзальный округ	272	272	100,0		0,0		0,0		0,0
Пролетарский округ	588	588	100,0		0,0		0,0		0,0
Советский округ	575	575	100,0		0,0		0,0		0,0
Центральный округ	492	461	93,7	31	6,3		0,0		0,0
<b>Итого по региону</b>	<b>5486</b>	<b>5284</b>	<b>96,3</b>	<b>61</b>	<b>1,1</b>	<b>140</b>	<b>2,6</b>	<b>1</b>	<b>0,0</b>

Математика профильная									
Наименование муниципального образования	Количество участников	Количество выпускников текущего года		Количество обучающихся СПО		Количество выпускников прошлых лет		Количество выпускников, не завершивших среднее общее образование (не прошедших ГИА)	
		Чел.	%	Чел.	%	Чел.	%	Чел.	%
МО г. Алексин	148	146	98,6	1	0,7	1	0,7		0,0
МО Арсеньевский район	19	19	100,0		0,0		0,0		0,0
МО Белевский район	23	21	91,3	1	4,3	1	4,3		0,0
МО Богородицкий район	60	59	98,3		0,0	1	1,7		0,0
МО Веневский район	67	65	97,0		0,0	2	3,0		0,0
МО Воловский район	18	18	100,0		0,0		0,0		0,0
МО г. Донской	90	81	90,0		0,0	9	10,0		0,0
МО г. Новомосковск	402	386	96,0	1	0,2	15	3,7		0,0
МО Дубенский район	18	17	94,4		0,0	1	5,6		0,0
МО г. Ефремов	153	149	97,4	3	2,0	1	0,7		0,0
МО Заокский район	39	36	92,3	1	2,6	2	5,1		0,0
МО Каменский район	11	11	100,0		0,0		0,0		0,0
МО Кимовский район	53	50	94,3	1	1,9	2	3,8		0,0
МО Киреевский район	83	80	96,4	2	2,4	1	1,2		0,0
МО Куркинский район	19	19	100,0		0,0		0,0		0,0
МО Одоевский район	6	6	100,0		0,0		0,0		0,0
МО Плавский район	49	44	89,8		0,0	5	10,2		0,0
МО Суворовский район	61	58	95,1	2	3,3	1	1,6		0,0
МО Тепло-Огаревский район	17	16	94,1		0,0	1	5,9		0,0
МО Узловский район	123	115	93,5	3	2,4	5	4,1		0,0
МО Чернский район	33	33	100,0		0,0		0,0		0,0
МО Щекинский район	262	258	98,5	1	0,4	3	1,1		0,0
МО Ясногорский район	40	39	97,5	1	2,5		0,0		0,0
<b>МО г. Тула</b>	<b>1540</b>	<b>1458</b>	<b>94,7</b>	<b>13</b>	<b>0,8</b>	<b>69</b>	<b>4,5</b>	<b>0</b>	<b>0,0</b>
Зареченский округ	391	322	82,4		0,0	69	17,6		0,0
Привокзальный округ	173	173	100,0		0,0		0,0		0,0
Пролетарский округ	344	344	100,0		0,0		0,0		0,0
Советский округ	335	335	100,0		0,0		0,0		0,0
Центральный округ	297	284	95,6	13	4,4		0,0		0,0
<b>Итого по региону</b>	<b>3334</b>	<b>3184</b>	<b>95,5</b>	<b>30</b>	<b>0,9</b>	<b>120</b>	<b>3,6</b>	<b>0</b>	<b>0,0</b>

Физика									
Наименование муниципального образования	Количество участников	Количество выпускников текущего года		Количество обучающихся СПО		Количество выпускников прошлых лет		Количество выпускников, не завершивших среднее общее образование (не прошедших ГИА)	
		Чел.	%	Чел.	%	Чел.	%	Чел.	%
МО г. Алексин	73	70	95,9	1	1,4	2	2,7		0,0
МО Арсеньевский район	7	7	100,0		0,0		0,0		0,0
МО Белевский район	16	16	100,0		0,0		0,0		0,0
МО Богородицкий район	23	23	100,0		0,0		0,0		0,0
МО Веневский район	30	30	100,0		0,0		0,0		0,0
МО Воловский район	8	8	100,0		0,0		0,0		0,0
МО г. Донской	41	40	97,6		0,0	1	2,4		0,0
МО г. Новомосковск	160	157	98,1		0,0	3	1,9		0,0
МО Дубенский район	4	4	100,0		0,0		0,0		0,0
МО г. Ефремов	44	42	95,5	1	2,3	1	2,3		0,0
МО Заокский район	20	19	95,0		0,0	1	5,0		0,0
МО Каменский район	3	3	100,0		0,0		0,0		0,0
МО Кимовский район	28	26	92,9	1	3,6	1	3,6		0,0
МО Киреевский район	39	38	97,4	1	2,6		0,0		0,0
МО Куркинский район	10	10	100,0		0,0		0,0		0,0
МО Одоевский район	6	6	100,0		0,0		0,0		0,0
МО Плавский район	16	13	81,3		0,0	3	18,8		0,0
МО Суворовский район	34	33	97,1		0,0	1	2,9		0,0
МО Тепло-Огаревский район	10	10	100,0		0,0		0,0		0,0
МО Узловский район	60	54	90,0	1	1,7	5	8,3		0,0
МО Чернский район	19	19	100,0		0,0		0,0		0,0
МО Щекинский район	141	139	98,6		0,0	2	1,4		0,0
МО Ясногорский район	17	16	94,1	1	5,9		0,0		0,0
<b>МО г. Тула</b>	<b>801</b>	<b>777</b>	<b>97,0</b>	<b>3</b>	<b>0,4</b>	<b>21</b>	<b>2,6</b>	<b>0</b>	<b>0,0</b>
Зареченский округ	214	193	90,2		0,0	21	9,8		0,0
Привокзальный округ	88	88	100,0		0,0		0,0		0,0
Пролетарский округ	193	193	100,0		0,0		0,0		0,0
Советский округ	159	159	100,0		0,0		0,0		0,0
Центральный округ	147	144	98,0	3	2,0		0,0		0,0
<b>Итого по региону</b>	<b>1610</b>	<b>1560</b>	<b>96,9</b>	<b>9</b>	<b>0,6</b>	<b>41</b>	<b>2,5</b>	<b>0</b>	<b>0,0</b>

Химия									
Наименование муниципального образования	Количество участников	Количество выпускников текущего года		Количество обучающихся СПО		Количество выпускников прошлых лет		Количество выпускников, не завершивших среднее общее образование (не прошедших ГИА)	
		Чел.	%	Чел.	%	Чел.	%	Чел.	%
МО г. Алексин	36	32	88,9		0,0	4	11,1		0,0
МО Арсеньевский район	4	4	100,0		0,0		0,0		0,0
МО Белевский район	8	6	75,0	2	25,0		0,0		0,0
МО Богородицкий район	24	24	100,0		0,0		0,0		0,0
МО Веневский район	8	5	62,5		0,0	3	37,5		0,0
МО Воловский район	1	1	100,0		0,0		0,0		0,0
МО г. Донской	26	22	84,6		0,0	4	15,4		0,0
МО г. Новомосковск	98	89	90,8	3	3,1	6	6,1		0,0
МО Дубенский район	5	3	60,0		0,0	2	40,0		0,0
МО г. Ефремов	24	23	95,8	1	4,2		0,0		0,0
МО Заокский район	3	2	66,7		0,0	1	33,3		0,0
МО Каменский район	1	1	100,0		0,0		0,0		0,0
МО Кимовский район	14	11	78,6		0,0	3	21,4		0,0
МО Киреевский район	31	31	100,0		0,0		0,0		0,0
МО Куркинский район	3	3	100,0		0,0		0,0		0,0
МО Одоевский район	6	5	83,3		0,0	1	16,7		0,0
МО Плавский район	6	5	83,3		0,0	1	16,7		0,0
МО Суворовский район	7	5	71,4	2	28,6		0,0		0,0
МО Тепло-Огаревский район	5	5	100,0		0,0		0,0		0,0
МО Узловский район	43	41	95,3	2	4,7		0,0		0,0
МО Чернский район	2	1	50,0		0,0	1	50,0		0,0
МО Щекинский район	62	60	96,8		0,0	2	3,2		0,0
МО Ясногорский район	15	14	93,3		0,0	1	6,7		0,0
<b>МО г. Тула</b>	<b>387</b>	<b>353</b>	<b>91,2</b>	<b>10</b>	<b>2,6</b>	<b>24</b>	<b>6,2</b>	<b>0</b>	<b>0,0</b>
Зареченский округ	109	85	78,0		0,0	24	22,0		0,0
Привокзальный округ	47	47	100,0		0,0		0,0		0,0
Пролетарский округ	78	78	100,0		0,0		0,0		0,0
Советский округ	92	92	100,0		0,0		0,0		0,0
Центральный округ	61	51	83,6	10	16,4		0,0		0,0
<b>Итого по региону</b>	<b>819</b>	<b>746</b>	<b>91,1</b>	<b>20</b>	<b>2,4</b>	<b>53</b>	<b>6,5</b>	<b>0</b>	<b>0,0</b>



Информатика и ИКТ									
Наименование муниципального образования	Количество участников	Количество выпускников текущего года		Количество обучающихся СПО		Количество выпускников прошлых лет		Количество выпускников, не завершивших среднее общее образование (не прошедших ГИА)	
		Чел.	%	Чел.	%	Чел.	%	Чел.	%
МО г. Алексин	22	21	95,5		0,0	1	4,5		0,0
МО Арсеньевский район									
МО Белевский район	2	2	100,0		0,0		0,0		0,0
МО Богородицкий район	6	6	100,0		0,0		0,0		0,0
МО Веневский район	9	9	100,0		0,0		0,0		0,0
МО Воловский район	3	3	100,0		0,0		0,0		0,0
МО г. Донской	13	13	100,0		0,0		0,0		0,0
МО г. Новомосковск	44	44	100,0		0,0		0,0		0,0
МО Дубенский район	4	4	100,0		0,0		0,0		0,0
МО г. Ефремов	27	27	100,0		0,0		0,0		0,0
МО Заокский район	5	4	80,0		0,0	1	20,0		0,0
МО Каменский район	1	1	100,0		0,0		0,0		0,0
МО Кимовский район	15	14	93,3		0,0	1	6,7		0,0
МО Киреевский район	6	6	100,0		0,0		0,0		0,0
МО Куркинский район	2	2	100,0		0,0		0,0		0,0
МО Одоевский район									
МО Плавский район	1	1	100,0		0,0		0,0		0,0
МО Суворовский район	5	5	100,0		0,0		0,0		0,0
МО Тепло-Огаревский район									
МО Узловский район	14	14	100,0		0,0		0,0		0,0
МО Чернский район	3	3	100,0		0,0		0,0		0,0
МО Щекинский район	27	27	100,0		0,0		0,0		0,0
МО Ясногорский район	4	4	100,0		0,0		0,0		0,0
<b>МО г. Тула</b>	<b>201</b>	<b>191</b>	<b>95,0</b>	<b>0</b>	<b>0,0</b>	<b>10</b>	<b>5,0</b>	<b>0</b>	<b>0,0</b>
Зареченский округ	65	55	84,6		0,0	10	15,4		0,0
Привокзальный округ	9	9	100,0		0,0		0,0		0,0
Пролетарский округ	35	35	100,0		0,0		0,0		0,0
Советский округ	49	49	100,0		0,0		0,0		0,0
Центральный округ	43	43	100,0		0,0		0,0		0,0
<b>Итого по региону</b>	<b>414</b>	<b>401</b>	<b>96,9</b>	<b>0</b>	<b>0,0</b>	<b>13</b>	<b>3,1</b>	<b>0</b>	<b>0,0</b>

Биология									
Наименование муниципального образования	Количество участников	Количество выпускников текущего года		Количество обучающихся СПО		Количество выпускников прошлых лет		Количество выпускников, не завершивших среднее общее образование (не прошедших ГИА)	
		Чел.	%	Чел.	%	Чел.	%	Чел.	%
МО г. Алексин	62	56	90,3		0,0	5	8,1	1	1,6
МО Арсеньевский район	6	6	100,0		0,0		0,0		0,0
МО Белевский район	12	9	75,0	2	16,7	1	8,3		0,0
МО Богородицкий район	35	35	100,0		0,0		0,0		0,0
МО Веневский район	17	13	76,5		0,0	4	23,5		0,0
МО Воловский район	2	2	100,0		0,0		0,0		0,0
МО г. Донской	26	23	88,5		0,0	3	11,5		0,0
МО г. Новомосковск	106	95	89,6	4	3,8	7	6,6		0,0
МО Дубенский район	10	8	80,0		0,0	2	20,0		0,0
МО г. Ефремов	38	36	94,7	2	5,3		0,0		0,0
МО Заокский район	8	7	87,5		0,0	1	12,5		0,0
МО Каменский район	4	4	100,0		0,0		0,0		0,0
МО Кимовский район	20	17	85,0		0,0	3	15,0		0,0
МО Киреевский район	38	38	100,0		0,0		0,0		0,0
МО Куркинский район	11	11	100,0		0,0		0,0		0,0
МО Одоевский район	10	9	90,0		0,0	1	10,0		0,0
МО Плавский район	13	12	92,3		0,0	1	7,7		0,0
МО Суворовский район	20	18	90,0	2	10,0		0,0		0,0
МО Тепло-Огаревский район	4	4	100,0		0,0		0,0		0,0
МО Узловский район	53	50	94,3	3	5,7		0,0		0,0
МО Чернский район	7	6	85,7		0,0	1	14,3		0,0
МО Щекинский район	88	84	95,5	1	1,1	3	3,4		0,0
МО Ясногорский район	26	25	96,2		0,0	1	3,8		0,0
<b>МО г. Тула</b>	<b>528</b>	<b>481</b>	<b>91,1</b>	<b>13</b>	<b>2,5</b>	<b>34</b>	<b>6,4</b>	<b>0</b>	<b>0,0</b>
Зареченский округ	139	105	75,5		0,0	34	24,5		0,0
Привокзальный округ	65	65	100,0		0,0		0,0		0,0
Пролетарский округ	112	112	100,0		0,0		0,0		0,0
Советский округ	118	118	100,0		0,0		0,0		0,0
Центральный округ	94	81	86,2	13	13,8		0,0		0,0
<b>Итого по региону</b>	<b>1144</b>	<b>1049</b>	<b>91,7</b>	<b>27</b>	<b>2,4</b>	<b>67</b>	<b>5,9</b>	<b>1</b>	<b>0,1</b>

История									
Наименование муниципального образования	Количество участников	Количество выпускников текущего года		Количество обучающихся СПО		Количество выпускников прошлых лет		Количество выпускников, не завершивших среднее общее образование (не прошедших ГИА)	
		Чел.	%	Чел.	%	Чел.	%	Чел.	%
МО г. Алексин	46	45	97,8		0,0	1	2,2		0,0
МО Арсеньевский район	6	6	100,0		0,0		0,0		0,0
МО Белевский район	8	7	87,5		0,0	1	12,5		0,0
МО Богородицкий район	29	27	93,1		0,0	2	6,9		0,0
МО Веневский район	14	10	71,4		0,0	4	28,6		0,0
МО Воловский район	2	2	100,0		0,0		0,0		0,0
МО г. Донской	46	44	95,7		0,0	2	4,3		0,0
МО г. Новомосковск	88	80	90,9		0,0	8	9,1		0,0
МО Дубенский район	4	3	75,0		0,0	1	25,0		0,0
МО г. Ефремов	34	33	97,1		0,0	1	2,9		0,0
МО Заокский район	8	4	50,0		0,0	4	50,0		0,0
МО Каменский район	2	2	100,0		0,0		0,0		0,0
МО Кимовский район	17	15	88,2		0,0	2	11,8		0,0
МО Киреевский район	41	40	97,6		0,0	1	2,4		0,0
МО Куркинский район	2	2	100,0		0,0		0,0		0,0
МО Одоевский район	2	2	100,0		0,0		0,0		0,0
МО Плавский район	22	21	95,5		0,0	1	4,5		0,0
МО Суворовский район	19	19	100,0		0,0		0,0		0,0
МО Тепло-Огаревский район	9	9	100,0		0,0		0,0		0,0
МО Узловский район	48	45	93,8	1	2,1	2	4,2		0,0
МО Чернский район	10	10	100,0		0,0		0,0		0,0
МО Щекинский район	93	88	94,6	1	1,1	4	4,3		0,0
МО Ясногорский район	16	15	93,8		0,0	1	6,3		0,0
<b>МО г. Тула</b>	<b>437</b>	<b>399</b>	<b>91,3</b>	<b>3</b>	<b>0,7</b>	<b>35</b>	<b>8,0</b>	<b>0</b>	<b>0,0</b>
Зареченский округ	129	94	72,9		0,0	35	27,1		0,0
Привокзальный округ	35	35	100,0		0,0		0,0		0,0
Пролетарский округ	106	106	100,0		0,0		0,0		0,0
Советский округ	94	94	100,0		0,0		0,0		0,0
Центральный округ	73	70	95,9	3	4,1		0,0		0,0
<b>Итого по региону</b>	<b>1003</b>	<b>928</b>	<b>92,5</b>	<b>5</b>	<b>0,5</b>	<b>70</b>	<b>7,0</b>	<b>0</b>	<b>0,0</b>

География									
Наименование муниципального образования	Количество участников	Количество выпускников текущего года		Количество обучающихся СПО		Количество выпускников прошлых лет		Количество выпускников, не завершивших среднее общее образование (не прошедших ГИА)	
		Чел.	%	Чел.	%	Чел.	%	Чел.	%
МО г. Алексин	7	6	85,7	1	14,3		0,0		0,0
МО Арсеньевский район									
МО Белевский район	2	2	100,0		0,0		0,0		0,0
МО Богородицкий район	1	1	100,0		0,0		0,0		0,0
МО Веневский район									
МО Воловский район									
МО г. Донской	2	2	100,0		0,0		0,0		0,0
МО г. Новомосковск	7	5	71,4		0,0	2	28,6		0,0
МО Дубенский район									
МО г. Ефремов	2	2	100,0		0,0		0,0		0,0
МО Заокский район	2	2	100,0		0,0		0,0		0,0
МО Каменский район									
МО Кимовский район									
МО Киреевский район	1		0,0	1	100,0		0,0		0,0
МО Куркинский район									
МО Одоевский район									
МО Плавский район									
МО Суворовский район									
МО Тепло-Огаревский район									
МО Узловский район	1	1	100,0		0,0		0,0		0,0
МО Чернский район	1	1	100,0		0,0		0,0		0,0
МО Щекинский район	4	3	75,0		0,0	1	25,0		0,0
МО Ясногорский район									
<b>МО г. Тула</b>	<b>20</b>	<b>16</b>	<b>80,0</b>	<b>1</b>	<b>5,0</b>	<b>3</b>	<b>15,0</b>	<b>0</b>	<b>0,0</b>
Зареченский округ	6	3	50,0		0,0	3	50,0		0,0
Привокзальный округ	1	1	100,0		0,0		0,0		0,0
Пролетарский округ	7	7	100,0		0,0		0,0		0,0
Советский округ	2	2	100,0		0,0		0,0		0,0
Центральный округ	4	3	75,0	1	25,0		0,0		0,0
<b>Итого по региону</b>	<b>50</b>	<b>41</b>	<b>82,0</b>	<b>3</b>	<b>6,0</b>	<b>6</b>	<b>12,0</b>	<b>0</b>	<b>0,0</b>

Английский язык									
Наименование муниципального образования	Количество участников	Количество выпускников текущего года		Количество обучающихся СПО		Количество выпускников прошлых лет		Количество выпускников, не завершивших среднее общее образование (не прошедших ГИА)	
		Чел.	%	Чел.	%	Чел.	%	Чел.	%
МО г. Алексин	31	29	93,5		0,0	2	6,5		0,0
МО Арсеньевский район									
МО Белевский район	1	1	100,0		0,0		0,0		0,0
МО Богородицкий район	6	6	100,0		0,0		0,0		0,0
МО Веневский район	7	6	85,7		0,0	1	14,3		0,0
МО Воловский район	1	1	100,0		0,0		0,0		0,0
МО г. Донской	18	18	100,0		0,0		0,0		0,0
МО г. Новомосковск	84	79	94,0	1	1,2	4	4,8		0,0
МО Дубенский район	3	3	100,0		0,0		0,0		0,0
МО г. Ефремов	28	28	100,0		0,0		0,0		0,0
МО Заокский район	7	5	71,4		0,0	2	28,6		0,0
МО Каменский район	1	1	100,0		0,0		0,0		0,0
МО Кимовский район	21	20	95,2		0,0	1	4,8		0,0
МО Киреевский район	17	16	94,1		0,0	1	5,9		0,0
МО Куркинский район	1	1	100,0		0,0		0,0		0,0
МО Одоевский район	1	1	100,0		0,0		0,0		0,0
МО Плавский район	1	1	100,0		0,0		0,0		0,0
МО Суворовский район	9	9	100,0		0,0		0,0		0,0
МО Тепло-Огаревский район	1	1	100,0		0,0		0,0		0,0
МО Узловский район	29	25	86,2	1	3,4	3	10,3		0,0
МО Чернский район	3	3	100,0		0,0		0,0		0,0
МО Щекинский район	32	31	96,9	1	3,1		0,0		0,0
МО Ясногорский район	4	3	75,0		0,0	1	25,0		0,0
<b>МО г. Тула</b>	<b>367</b>	<b>333</b>	<b>90,7</b>	<b>1</b>	<b>0,3</b>	<b>33</b>	<b>9,0</b>	<b>0</b>	<b>0,0</b>
Зареченский округ	99	66	66,7		0,0	33	33,3		0,0
Привокзальный округ	19	19	100,0		0,0		0,0		0,0
Пролетарский округ	54	54	100,0		0,0		0,0		0,0
Советский округ	108	108	100,0		0,0		0,0		0,0
Центральный округ	87	86	98,9	1	1,1		0,0		0,0
<b>Итого по региону</b>	<b>673</b>	<b>621</b>	<b>92,3</b>	<b>4</b>	<b>0,6</b>	<b>48</b>	<b>7,1</b>	<b>0</b>	<b>0,0</b>

Немецкий язык									
Наименование муниципального образования	Количество участников	Количество выпускников текущего года		Количество обучающихся СПО		Количество выпускников прошлых лет		Количество выпускников, не завершивших среднее общее образование (не прошедших ГИА)	
		Чел.	%	Чел.	%	Чел.	%	Чел.	%
МО г. Алексин									
МО Арсеньевский район									
МО Белевский район									
МО Богородицкий район									
МО Веневский район									
МО Воловский район									
МО г. Донской									
МО г. Новомосковск	1	1	100,0		0,0		0,0		0,0
МО Дубенский район									
МО г. Ефремов									
МО Заокский район									
МО Каменский район									
МО Кимовский район									
МО Киреевский район									
МО Куркинский район									
МО Одоевский район									
МО Плавский район									
МО Суворовский район									
МО Тепло-Огаревский район									
МО Узловский район									
МО Чернский район									
МО Щекинский район									
МО Ясногорский район									
<b>МО г. Тула</b>	<b>9</b>	<b>9</b>	<b>100,0</b>	<b>0</b>	<b>0,0</b>	<b>0</b>	<b>0,0</b>	<b>0</b>	<b>0,0</b>
Зареченский округ									
Привокзальный округ									
Пролетарский округ	2	2	100,0		0,0		0,0		0,0
Советский округ									
Центральный округ	7	7	100,0		0,0		0,0		0,0
<b>Итого по региону</b>	<b>10</b>	<b>10</b>	<b>100,0</b>	<b>0</b>	<b>0,0</b>	<b>0</b>	<b>0,0</b>	<b>0</b>	<b>0,0</b>

Французский язык									
Наименование муниципального образования	Количество участников	Количество выпускников текущего года		Количество обучающихся СПО		Количество выпускников прошлых лет		Количество выпускников, не завершивших среднее общее образование (не прошедших ГИА)	
		Чел.	%	Чел.	%	Чел.	%	Чел.	%
МО г. Алексин	1	1	100,0		0,0		0,0		0,0
МО Арсеньевский район									
МО Белевский район									
МО Богородицкий район									
МО Веневский район									
МО Воловский район									
МО г. Донской									
МО г. Новомосковск									
МО Дубенский район									
МО г. Ефремов									
МО Заокский район									
МО Каменский район									
МО Кимовский район									
МО Киреевский район									
МО Куркинский район									
МО Одоевский район									
МО Плавский район									
МО Суворовский район									
МО Тепло-Огаревский район									
МО Узловский район									
МО Чернский район									
МО Щекинский район									
МО Ясногорский район									
<b>МО г. Тула</b>	<b>18</b>	<b>17</b>	<b>94,4</b>	<b>0</b>	<b>0,0</b>	<b>1</b>	<b>5,6</b>	<b>0</b>	<b>0,0</b>
Зареченский округ	1		0,0		0,0	1	100,0		0,0
Привокзальный округ									
Пролетарский округ	12	12	100,0		0,0		0,0		0,0
Советский округ	1	1	100,0		0,0		0,0		0,0
Центральный округ	4	4	100,0		0,0		0,0		0,0
<b>Итого по региону</b>	<b>19</b>	<b>18</b>	<b>94,7</b>	<b>0</b>	<b>0,0</b>	<b>1</b>	<b>5,3</b>	<b>0</b>	<b>0,0</b>

Испанский язык									
Наименование муниципального образования	Количество участников	Количество выпускников текущего года		Количество обучающихся СПО		Количество выпускников прошлых лет		Количество выпускников, не завершивших среднее общее образование (не прошедших ГИА)	
		Чел.	%	Чел.	%	Чел.	%	Чел.	%
МО г. Алексин									
МО Арсеньевский район									
МО Белевский район									
МО Богородицкий район									
МО Веневский район									
МО Воловский район									
МО г. Донской									
МО г. Новомосковск									
МО Дубенский район									
МО г. Ефремов									
МО Заокский район									
МО Каменский район									
МО Кимовский район									
МО Киреевский район									
МО Куркинский район									
МО Одоевский район									
МО Плавский район									
МО Суворовский район									
МО Тепло-Огаревский район									
МО Узловский район									
МО Чернский район									
МО Щекинский район									
МО Ясногорский район									
<b>МО г. Тула</b>	<b>1</b>	<b>1</b>	<b>100,0</b>	<b>0</b>	<b>0,0</b>	<b>0</b>	<b>0,0</b>	<b>0</b>	<b>0,0</b>
Зареченский округ									
Привокзальный округ									
Пролетарский округ									
Советский округ	1	1	100,0		0,0		0,0		0,0
Центральный округ									
<b>Итого по региону</b>	<b>1</b>	<b>1</b>	<b>100,0</b>	<b>0</b>	<b>0,0</b>	<b>0</b>	<b>0,0</b>	<b>0</b>	<b>0,0</b>



Китайский язык									
Наименование муниципального образования	Количество участников	Количество выпускников текущего года		Количество обучающихся СПО		Количество выпускников прошлых лет		Количество выпускников, не завершивших среднее общее образование (не прошедших ГИА)	
		Чел.	%	Чел.	%	Чел.	%	Чел.	%
МО г. Алексин									
МО Арсеньевский район									
МО Белевский район									
МО Богородицкий район									
МО Веневский район									
МО Воловский район									
МО г. Донской									
МО г. Новомосковск									
МО Дубенский район									
МО г. Ефремов									
МО Заокский район									
МО Каменский район									
МО Кимовский район									
МО Киреевский район									
МО Куркинский район									
МО Одоевский район									
МО Плавский район									
МО Суворовский район									
МО Тепло-Огаревский район									
МО Узловский район									
МО Чернский район									
МО Щекинский район									
МО Ясногорский район									
<b>МО г. Тула</b>	<b>1</b>	<b>1</b>	<b>100,0</b>	<b>0</b>	<b>0,0</b>	<b>0</b>	<b>0,0</b>	<b>0</b>	<b>0,0</b>
Зареченский округ	1	1	100,0		0,0		0,0		0,0
Привокзальный округ									
Пролетарский округ									
Советский округ									
Центральный округ									
<b>Итого по региону</b>	<b>1</b>	<b>1</b>	<b>100,0</b>	<b>0</b>	<b>0,0</b>	<b>0</b>	<b>0,0</b>	<b>0</b>	<b>0,0</b>

Общественное образование									
Наименование муниципального образования	Количество участников	Количество выпускников текущего года		Количество обучающихся СПО		Количество выпускников прошлых лет		Количество выпускников, не завершивших среднее общее образование (не прошедших ГИА)	
		Чел.	%	Чел.	%	Чел.	%	Чел.	%
МО г. Алексин	138	132	95,7	1	0,7	4	2,9	1	0,7
МО Арсеньевский район	23	23	100,0		0,0		0,0		0,0
МО Белевский район	25	20	80,0		0,0	5	20,0		0,0
МО Богородицкий район	70	67	95,7		0,0	3	4,3		0,0
МО Веневский район	57	52	91,2		0,0	5	8,8		0,0
МО Воловский район	15	15	100,0		0,0		0,0		0,0
МО г. Донской	97	89	91,8		0,0	8	8,2		0,0
МО г. Новомосковск	306	290	94,8	1	0,3	15	4,9		0,0
МО Дубенский район	19	19	100,0		0,0		0,0		0,0
МО г. Ефремов	139	135	97,1	2	1,4	2	1,4		0,0
МО Заокский район	37	33	89,2		0,0	4	10,8		0,0
МО Каменский район	12	12	100,0		0,0		0,0		0,0
МО Кимовский район	49	48	98,0		0,0	1	2,0		0,0
МО Киреевский район	92	86	93,5	1	1,1	5	5,4		0,0
МО Куркинский район	20	20	100,0		0,0		0,0		0,0
МО Одоевский район	13	13	100,0		0,0		0,0		0,0
МО Плавский район	58	57	98,3		0,0	1	1,7		0,0
МО Суворовский район	56	53	94,6		0,0	3	5,4		0,0
МО Тепло-Огаревский район	20	20	100,0		0,0		0,0		0,0
МО Узловский район	125	119	95,2	2	1,6	4	3,2		0,0
МО Чернский район	34	34	100,0		0,0		0,0		0,0
МО Щекинский район	214	205	95,8	1	0,5	8	3,7		0,0
МО Ясногорский район	45	45	100,0		0,0		0,0		0,0
<b>МО г. Тула</b>	<b>1296</b>	<b>1196</b>	<b>92,3</b>	<b>10</b>	<b>0,8</b>	<b>90</b>	<b>6,9</b>	<b>0</b>	<b>0,0</b>
Зареченский округ	334	244	73,1		0,0	90	26,9		0,0
Привокзальный округ	147	147	100,0		0,0		0,0		0,0
Пролетарский округ	302	302	100,0		0,0		0,0		0,0
Советский округ	267	267	100,0		0,0		0,0		0,0
Центральный округ	246	236	95,9	10	4,1		0,0		0,0
<b>Итого по региону</b>	<b>2960</b>	<b>2783</b>	<b>94,0</b>	<b>18</b>	<b>0,6</b>	<b>158</b>	<b>5,3</b>	<b>1</b>	<b>0,0</b>

Литература									
Наименование муниципального образования	Количество участников	Количество выпускников текущего года		Количество обучающихся СПО		Количество выпускников прошлых лет		Количество выпускников, не завершивших среднее общее образование (не прошедших ГИА)	
		Чел.	%	Чел.	%	Чел.	%	Чел.	%
МО г. Алексин	18	16	88,9		0,0	1	5,6	1	5,6
МО Арсеньевский район	2	2	100,0		0,0		0,0		0,0
МО Белевский район	5	4	80,0		0,0	1	20,0		0,0
МО Богородицкий район	1	1	100,0		0,0		0,0		0,0
МО Веневский район	5	3	60,0		0,0	2	40,0		0,0
МО Воловский район	1	1	100,0		0,0		0,0		0,0
МО г. Донской	4	4	100,0		0,0		0,0		0,0
МО г. Новомосковск	40	35	87,5		0,0	5	12,5		0,0
МО Дубенский район	2	2	100,0		0,0		0,0		0,0
МО г. Ефремов	10	10	100,0		0,0		0,0		0,0
МО Заокский район	9	7	77,8		0,0	2	22,2		0,0
МО Каменский район									
МО Кимовский район	2	2	100,0		0,0		0,0		0,0
МО Киреевский район	11	11	100,0		0,0		0,0		0,0
МО Куркинский район	2	2	100,0		0,0		0,0		0,0
МО Одоевский район	4	4	100,0		0,0		0,0		0,0
МО Плавский район									
МО Суворовский район	7	6	85,7		0,0	1	14,3		0,0
МО Тепло-Огаревский район	1	1	100,0		0,0		0,0		0,0
МО Узловский район	20	19	95,0	1	5,0		0,0		0,0
МО Чернский район	3	3	100,0		0,0		0,0		0,0
МО Щекинский район	17	17	100,0		0,0		0,0		0,0
МО Ясногорский район	3	3	100,0		0,0		0,0		0,0
<b>МО г. Тула</b>	<b>177</b>	<b>143</b>	<b>80,8</b>	<b>9</b>	<b>5,1</b>	<b>25</b>	<b>14,1</b>	<b>0</b>	<b>0,0</b>
Зареченский округ	57	32	56,1		0,0	25	43,9		0,0
Привокзальный округ	7	7	100,0		0,0		0,0		0,0
Пролетарский округ	41	41	100,0		0,0		0,0		0,0
Советский округ	41	41	100,0		0,0		0,0		0,0
Центральный округ	31	22	71,0	9	29,0		0,0		0,0
<b>Итого по региону</b>	<b>344</b>	<b>296</b>	<b>86,0</b>	<b>10</b>	<b>2,9</b>	<b>37</b>	<b>10,8</b>	<b>1</b>	<b>0,3</b>

### 3. ДОЛЯ ВЫПУСКНИКОВ, ПРИНИМАВШИХ УЧАСТИЕ В ЕГЭ ПО ОБЯЗАТЕЛЬНЫМ ПРЕДМЕТАМ В 2019, 2020 ГОДАХ

Наименование	2019 год				2020 год			
	Количество выпускников	% от общего количества выпускников			Количество выпускников	% от общего количества выпускников		
		Русский язык	Математика профильная	Математика базовая		Русский язык	Математика профильная	Математика базовая
МО г. Алексин	310	96,13	65,48	32,90	264	96,97	56,06	-
МО Арсеньевский район	35	100,00	68,57	31,43	31	100,00	61,29	-
МО Белевский район	66	93,94	40,91	56,06	50	92,00	46,00	-
МО Богородицкий район	174	96,55	56,90	40,80	121	98,35	49,59	-
МО Веневский район	94	97,87	58,51	44,68	92	93,48	72,83	-
МО Воловский район	41	100,00	63,41	41,46	23	95,65	78,26	-
МО г. Донской	241	72,61	34,85	39,00	175	89,71	51,43	-
МО Дубенский район	51	100,00	49,02	54,90	31	96,77	58,06	-
МО г. Ефремов	244	96,31	69,26	29,92	231	98,27	66,23	-
МО Заокский район	101	92,08	41,58	53,47	70	84,29	55,71	-
МО Каменский район	16	93,75	50,00	50,00	16	100,00	68,75	-
МО Кимовский район	141	95,04	58,87	39,01	98	97,96	54,08	-
МО Киреевский район	243	97,12	44,86	51,03	168	97,62	49,40	-
МО Куркинский район	51	98,04	62,75	41,18	29	100,00	65,52	-
МО г. Новомосковск	662	90,94	57,25	35,05	618	95,95	65,05	-
МО Одоевский район	44	100,00	38,64	65,91	25	100,00	24,00	-
МО Плавский район	84	76,19	50,00	27,38	75	98,67	65,33	-
МО Суворовский район	125	96,80	55,20	43,20	100	99,00	61,00	-
МО Тепло-Огаревский район	36	94,44	52,78	47,22	28	96,43	60,71	-
МО Узловский район	310	96,77	58,39	39,03	249	95,98	49,40	-
МО Чернский район	62	100,00	48,39	45,16	55	100,00	60,00	-
МО Щекинский район	517	91,10	56,09	35,01	435	96,55	60,23	-
МО Ясногорский район	89	100,00	49,44	51,69	77	98,70	51,95	-
МО г. Тула	2881	92,92	51,96	41,41	2680	94,78	57,46	-
<b>ИТОГО по региону</b>	<b>6618</b>	<b>92,91</b>	<b>53,70</b>	<b>40,21</b>	<b>5741</b>	<b>95,56</b>	<b>58,07</b>	-

#### 4. ДОЛЯ ВЫПУСКНИКОВ ТЕКУЩЕГО ГОДА, ПРИНИМАВШИХ УЧАСТИЕ В ЕГЭ ПО ПРЕДМЕТАМ ПО ВЫБОРУ В 2018, 2019 ГОДАХ

Наименование	2019 год												
	Количество выпускников	% от общего количества выпускников											
		Физика	Химия	Информатика и ИКТ	Биология	История	География	Английский язык	Немецкий язык	Французский язык	Обществознание	Испанский язык	Литература
МО г. Алексин	310	25,48	14,19	8,39	24,52	15,16	1,61	10,32	0,00	0,00	0,00	55,16	3,55
МО Арсеньевский район	35	42,86	20,00	2,86	14,29	5,71	0,00	2,86	0,00	0,00	0,00	45,71	0,00
МО Белевский район	66	18,18	21,21	3,03	31,82	28,79	1,52	7,58	0,00	0,00	0,00	59,09	6,06
МО Богородицкий район	174	18,39	24,14	0,57	29,31	26,44	0,57	8,05	0,00	0,00	0,00	58,05	4,60
МО Веневский район	94	22,34	11,70	3,19	18,09	19,15	3,19	3,19	0,00	0,00	0,00	59,57	5,32
МО Воловский район	41	19,51	9,76	0,00	9,76	17,07	4,88	0,00	0,00	0,00	0,00	60,98	2,44
МО г. Донской	241	13,28	14,52	2,90	19,50	17,43	0,83	7,05	0,00	0,00	0,00	43,98	3,32
МО Дубенский район	51	17,65	23,53	1,96	29,41	19,61	0,00	9,80	0,00	0,00	0,00	60,78	9,80
МО г. Ефремов	244	24,18	17,62	14,75	21,72	13,52	0,41	4,92	0,00	0,41	0,00	45,08	3,69
МО Заокский район	101	10,89	6,93	5,94	21,78	15,84	0,99	10,89	0,00	0,00	0,00	66,34	12,87
МО Каменский район	16	18,75	12,50	0,00	12,50	6,25	0,00	6,25	0,00	0,00	0,00	56,25	0,00
МО Кимовский район	141	27,66	16,31	3,55	21,28	12,06	0,00	4,96	0,71	0,00	0,00	48,94	4,26
МО Киреевский район	243	20,99	16,46	4,53	25,51	16,87	0,41	5,76	0,00	0,00	0,00	55,14	10,29
МО Куркинский район	51	29,41	19,61	5,88	29,41	11,76	0,00	1,96	0,00	0,00	0,00	62,75	1,96
МО г. Новомосковск	662	23,56	14,80	8,16	13,75	16,47	2,11	12,08	0,15	0,30	0,00	46,07	8,31
МО Одоевский район	44	18,18	13,64	0,00	20,45	34,09	0,00	0,00	0,00	0,00	0,00	61,36	4,55
МО Плавский район	84	14,29	13,10	0,00	17,86	25,00	0,00	2,38	0,00	0,00	0,00	64,29	2,38
МО Суворовский район	125	25,60	14,40	3,20	28,80	17,60	0,80	7,20	0,00	0,00	0,00	62,40	4,80
МО Тепло-Огаревский район	36	16,67	19,44	2,78	19,44	22,22	5,56	8,33	0,00	0,00	0,00	61,11	2,78
МО Узловский район	310	26,77	18,71	7,10	20,65	17,10	0,32	9,35	0,00	0,00	0,00	53,55	4,19
МО Чернский район	62	22,58	8,06	3,23	25,81	17,74	0,00	8,06	0,00	0,00	0,00	70,97	11,29
МО Щекинский район	517	23,60	13,93	3,09	16,25	15,67	0,77	5,42	0,19	0,00	0,00	47,97	4,64
МО Ясногорский район	89	19,10	15,73	1,12	26,97	10,11	2,25	4,49	0,00	0,00	0,00	56,18	12,36
МО г. Тула	2881	25,37	14,02	6,63	19,19	16,56	0,56	11,94	0,21	0,83	0,07	49,98	6,87
<b>ИТОГО по региону</b>	<b>6618</b>	<b>23,68</b>	<b>14,91</b>	<b>5,94</b>	<b>19,93</b>	<b>16,79</b>	<b>0,86</b>	<b>9,47</b>	<b>0,14</b>	<b>0,41</b>	<b>0,03</b>	<b>51,38</b>	<b>6,27</b>

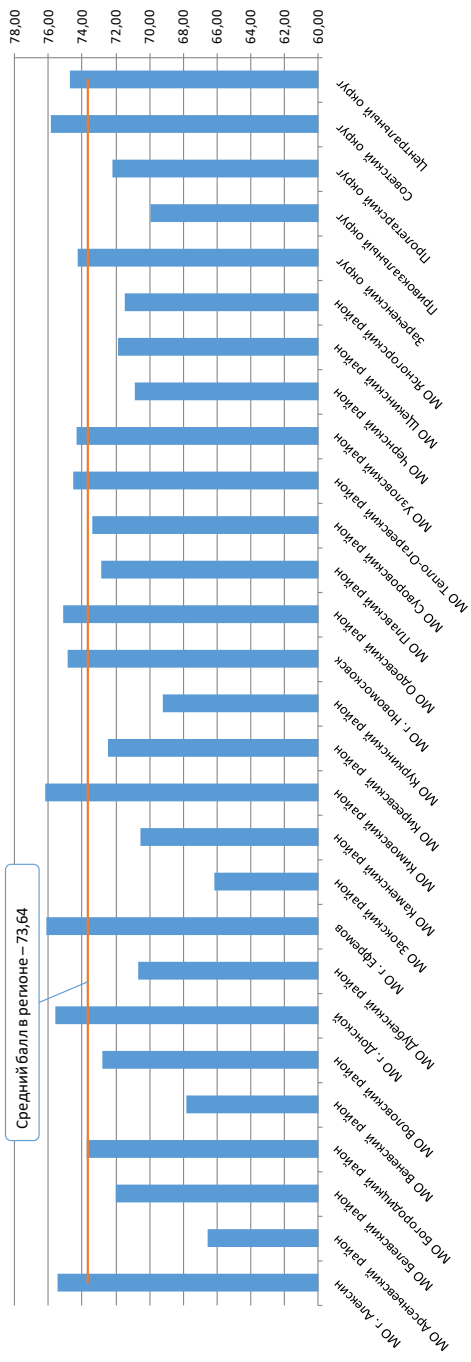
Наименование	2020 год													
	Количество выпускников	% от общего количества выпускников												
		Физика	Химия	Информатика и ИКТ	Биология	История	География	Английский язык	Немецкий язык	Французский язык	Китайский язык	Обществознание	Испанский язык	Литература
МО г. Алексин	264	27,65	13,64	8,33	23,48	17,42	2,65	11,74	0,00	0,38	0,00	0,00	52,27	6,82
МО Арсеньевский район	31	22,58	12,90	0,00	19,35	19,35	0,00	0,00	0,00	0,00	0,00	0,00	74,19	6,45
МО Белевский район	50	32,00	16,00	4,00	24,00	16,00	4,00	2,00	0,00	0,00	0,00	0,00	50,00	10,00
МО Богородицкий район	121	19,01	19,83	4,96	28,93	23,97	0,83	4,96	0,00	0,00	0,00	0,00	57,85	0,83
МО Веневский район	92	32,61	8,70	9,78	18,48	15,22	0,00	7,61	0,00	0,00	0,00	0,00	61,96	5,43
МО Воловский район	23	34,78	4,35	13,04	8,70	8,70	0,00	4,35	0,00	0,00	0,00	0,00	65,22	4,35
МО г. Донской	231	19,05	10,39	11,69	16,45	14,72	0,87	12,12	0,00	0,00	0,00	0,00	60,17	4,33
МО Дубенский район	31	12,90	16,13	12,90	32,26	12,90	0,00	9,68	0,00	0,00	0,00	0,00	61,29	6,45
МО г. Ефремов	618	25,89	15,86	7,12	17,15	14,24	1,13	13,59	0,16	0,00	0,00	0,00	49,51	6,47
МО Заокский район	70	28,57	4,29	7,14	11,43	11,43	2,86	10,00	0,00	0,00	0,00	0,00	52,86	12,86
МО Каменский район	16	18,75	6,25	6,25	25,00	12,50	0,00	6,25	0,00	0,00	0,00	0,00	75,00	0,00
МО Кимовский район	98	28,57	14,29	15,31	20,41	17,35	0,00	21,43	0,00	0,00	0,00	0,00	50,00	2,04
МО Киреевский район	168	23,21	18,45	3,57	22,62	24,40	0,60	10,12	0,00	0,00	0,00	0,00	54,76	6,55
МО Куркинский район	29	34,48	10,34	6,90	37,93	6,90	0,00	3,45	0,00	0,00	0,00	0,00	68,97	6,90
МО г. Новомосковск	175	23,43	14,86	7,43	14,86	26,29	1,14	10,29	0,00	0,00	0,00	0,00	55,43	2,29
МО Одоевский район	25	24,00	24,00	0,00	40,00	8,00	0,00	4,00	0,00	0,00	0,00	0,00	52,00	16,00
МО Плавский район	75	21,33	8,00	1,33	17,33	29,33	0,00	1,33	0,00	0,00	0,00	0,00	77,33	0,00
МО Суворовский район	100	34,00	7,00	5,00	20,00	19,00	0,00	9,00	0,00	0,00	0,00	0,00	56,00	7,00
МО Тепло-Огаревский район	28	35,71	17,86	0,00	14,29	32,14	0,00	3,57	0,00	0,00	0,00	0,00	71,43	3,57
МО Узловский район	249	24,10	17,27	5,62	21,29	19,28	0,40	11,65	0,00	0,00	0,00	0,00	50,20	8,03
МО Чернский район	55	34,55	3,64	5,45	12,73	18,18	1,82	5,45	0,00	0,00	0,00	0,00	61,82	5,45
МО Щекинский район	435	32,41	14,25	6,21	20,23	21,38	0,92	7,36	0,00	0,00	0,00	0,00	49,20	3,91
МО Ясногорский район	77	22,08	19,48	5,19	33,77	20,78	0,00	5,19	0,00	0,00	0,00	0,00	58,44	3,90
МО г. Тула	2680	29,89	14,44	7,50	19,70	16,31	0,75	13,69	0,34	0,67	0,04	0,04	48,36	6,60
<b>ИТОГО по региону</b>	<b>5741</b>	<b>28,04</b>	<b>14,27</b>	<b>7,21</b>	<b>19,93</b>	<b>17,47</b>	<b>0,87</b>	<b>11,72</b>	<b>0,17</b>	<b>0,33</b>	<b>0,02</b>	<b>0,02</b>	<b>51,56</b>	<b>5,99</b>



## 5.1. Русский язык

МО	Балл	Средний балл
МО г. Алексин	75,47	73,64
МО Арсеньевский район	66,58	73,64
МО Белевский район	71,98	73,64
МО Богородицкий район	73,71	73,64
МО Веневский район	67,81	73,64
МО Воловский район	72,82	73,64
МО г. Донской	75,59	73,64
МО Дубенский район	70,70	73,64
МО г. Ефремов	76,11	73,64
МО Заокский район	66,17	73,64
МО Каменский район	70,56	73,64
МО Кимовский район	76,16	73,64
МО Киреевский район	72,45	73,64
МО Куркинский район	69,21	73,64
МО г. Новомосковск	74,83	73,64
МО Одоевский район	75,12	73,64
МО Плавский район	72,86	73,64
МО Суворовский район	73,38	73,64
МО Тепло-Огаревский район	74,52	73,64
МО Узловский район	74,33	73,64
МО Чернский район	70,89	73,64
МО Щекинский район	71,88	73,64
МО Ясногорский район	71,50	73,64
Зареченский округ	74,29	73,64
Привокзальный округ	69,93	73,64
Пролетарский округ	72,18	73,64
Советский округ	75,83	73,64
Центральный округ	74,74	73,64





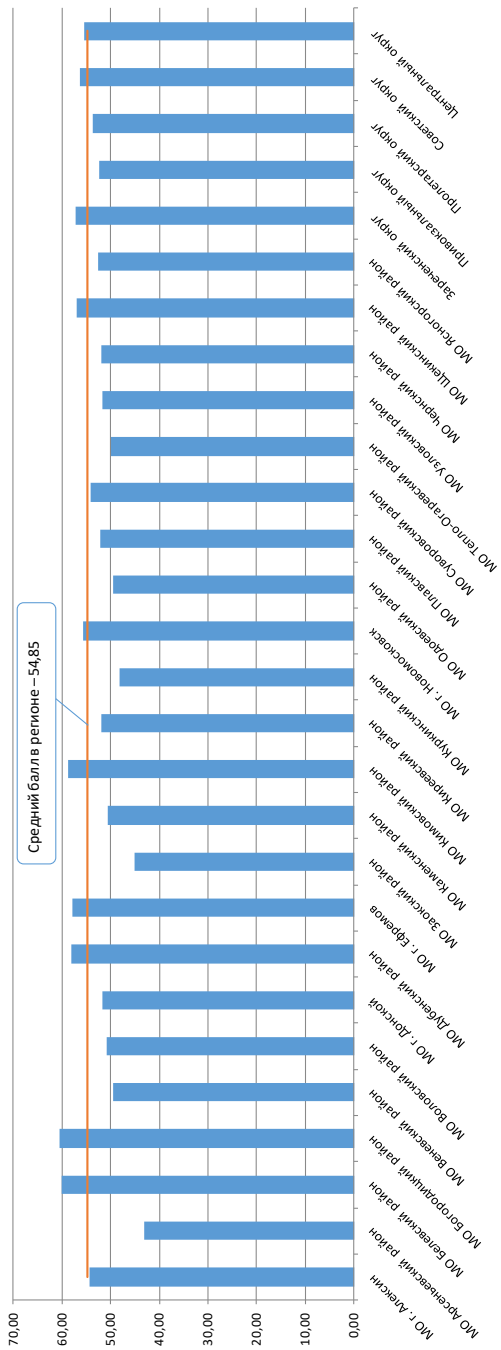
## 5.2. Математика профильная

МО	Балл	Средний балл
МО г. Алексин	52,89	53,41
МО Арсеньевский район	39,21	53,41
МО Белевский район	52,91	53,41
МО Богородицкий район	60,47	53,41
МО Веневский район	47,36	53,41
МО Воловский район	46,94	53,41
МО г. Донской	54,80	53,41
МО Дубенский район	50,11	53,41
МО г. Ефремов	57,41	53,41
МО Заокский район	47,82	53,41
МО Каменский район	51,00	53,41
МО Кимовский район	52,34	53,41
МО Киреевский район	48,53	53,41
МО Куркинский район	47,21	53,41
МО г. Новомосковск	51,96	53,41
МО Одоевский район	45,33	53,41
МО Плавский район	47,96	53,41
МО Суворовский район	50,62	53,41
МО Тепло-Огаревский район	47,82	53,41
МО Узловский район	51,81	53,41
МО Чернский район	52,21	53,41
МО Щекинский район	60,08	53,41
МО Ясногорский район	51,38	53,41
Зареченский округ	53,27	53,41
Привокзальный округ	47,65	53,41
Пролетарский округ	53,50	53,41
Советский округ	56,84	53,41
Центральный округ	54,16	53,41



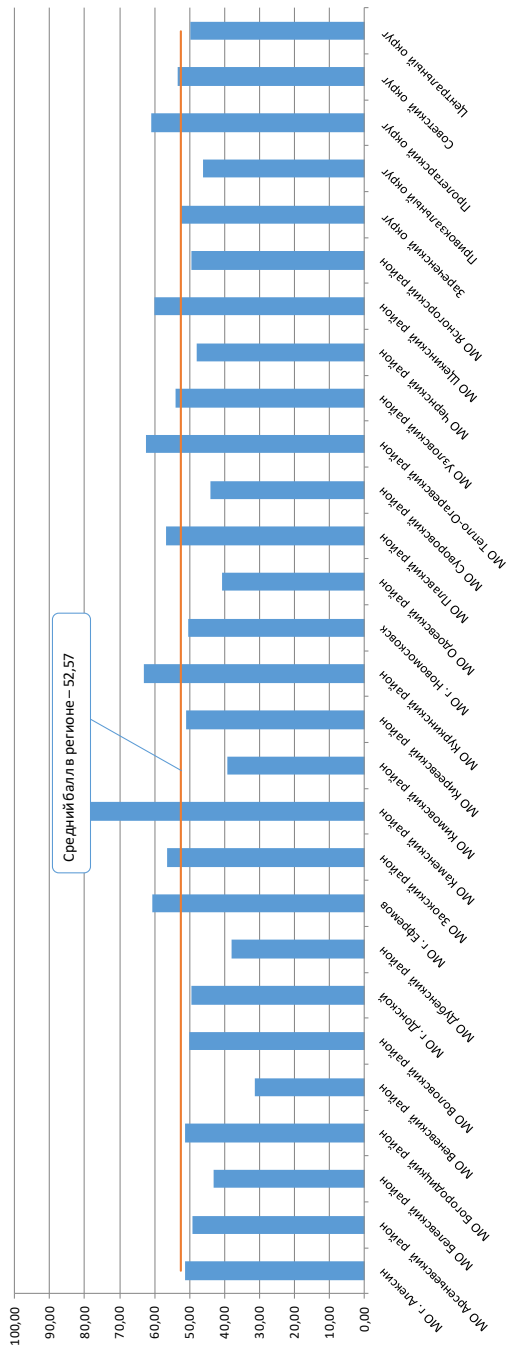
### 5.3. Физика

МО	Балл	Средний балл
МО г. Алексин	54,22	54,85
МО Арсеньевский район	43,00	54,85
МО Белевский район	59,94	54,85
МО Богородицкий район	60,48	54,85
МО Веневский район	49,43	54,85
МО Воловский район	50,88	54,85
МО г. Донской	51,68	54,85
МО Дубенский район	58,00	54,85
МО г. Ефремов	57,89	54,85
МО Заокский район	45,10	54,85
МО Каменский район	50,67	54,85
МО Кимовский район	58,64	54,85
МО Киреевский район	52,00	54,85
МО Куркинский район	48,10	54,85
МО г. Новомосковск	55,60	54,85
МО Одоевский район	49,50	54,85
МО Плавский район	52,06	54,85
МО Суворовский район	54,18	54,85
МО Тепло-Огаревский район	49,90	54,85
МО Узловский район	51,67	54,85
МО Чернский район	51,89	54,85
МО Щекинский район	57,04	54,85
МО Ясногорский район	52,65	54,85
Зареченский округ	57,23	54,85
Привокзальный округ	52,35	54,85
Пролетарский округ	53,68	54,85
Советский округ	56,36	54,85
Центральный округ	55,41	54,85



## 5.4. Химия

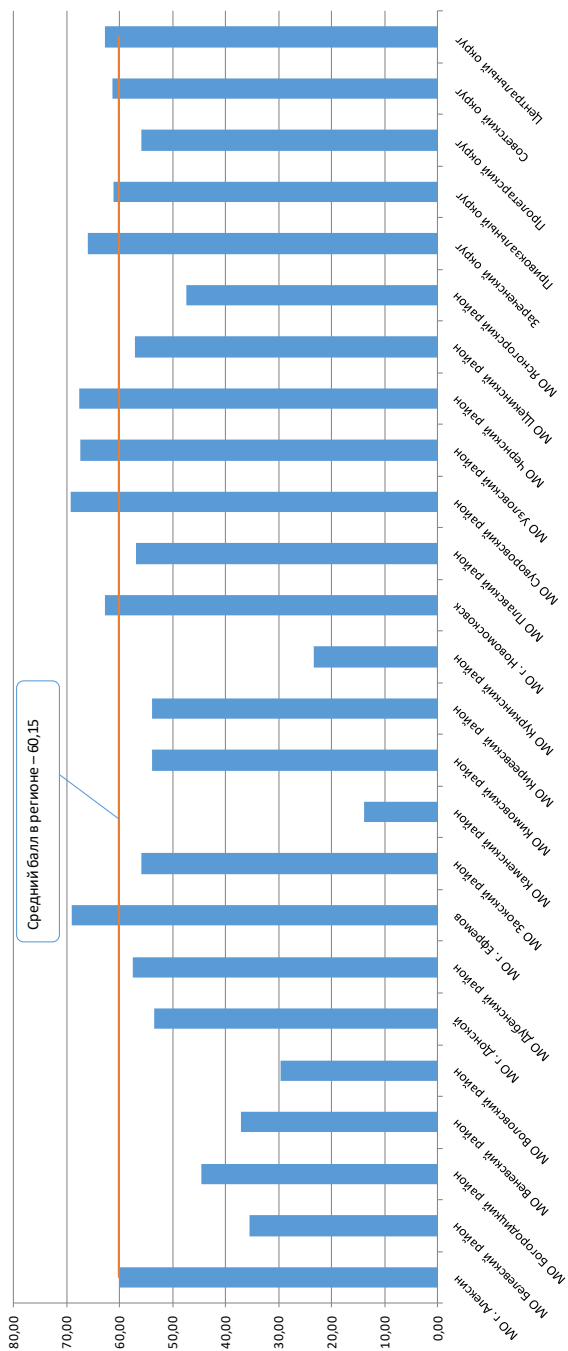
МО	Балл	Средний балл
МО г. Алексин	51,36	52,57
МО Арсеньевский район	49,25	52,57
МО Белевский район	43,25	52,57
МО Богородицкий район	51,29	52,57
МО Веневский район	31,25	52,57
МО Воловский район	50,00	52,57
МО г. Донской	49,54	52,57
МО Дубенский район	38,00	52,57
МО г. Ефремов	60,71	52,57
МО Заокский район	56,33	52,57
МО Каменский район	80,00	52,57
МО Кимовский район	39,29	52,57
МО Киреевский район	51,03	52,57
МО Куркинский район	63,00	52,57
МО г. Новомосковск	50,42	52,57
МО Одоевский район	40,67	52,57
МО Плавский район	56,83	52,57
МО Суворовский район	44,14	52,57
МО Тепло-Огаревский район	62,40	52,57
МО Узловский район	54,07	52,57
МО Чернский район	48,00	52,57
МО Щекинский район	59,92	52,57
МО Ясногорский район	49,40	52,57
Зареченский округ	52,57	52,57
Привокзальный округ	46,04	52,57
Пролетарский округ	61,05	52,57
Советский округ	53,47	52,57
Центральный округ	49,69	52,57



## 5.5. Информатика и ИКТ

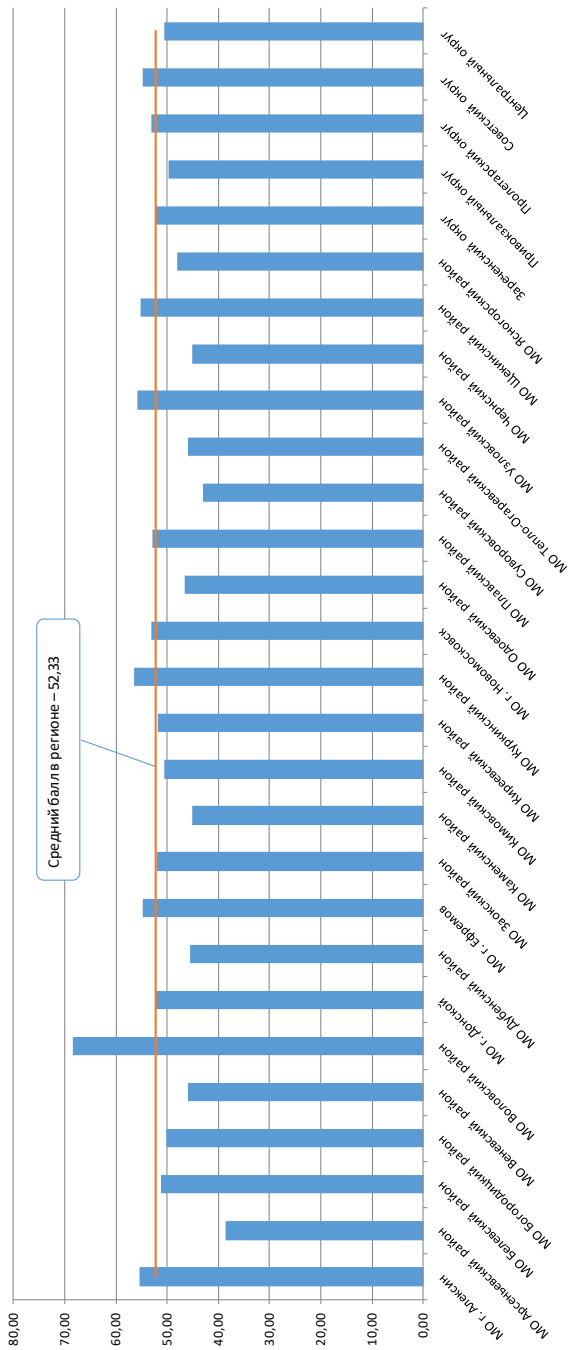
МО	Балл	Средний балл
МО г. Алексин	59,95	60,15
МО Белевский район	35,50	60,15
МО Богородицкий район	44,67	60,15
МО Веневский район	37,11	60,15
МО Воловский район	29,67	60,15
МО г. Донской	53,46	60,15
МО Дубенский район	57,50	60,15
МО г. Ефремов	69,11	60,15
МО Заокский район	56,00	60,15
МО Каменский район	14,00	60,15
МО Кимовский район	53,93	60,15
МО Киреевский район	54,00	60,15
МО Куркинский район	23,50	60,15
МО г. Новомосковск	62,89	60,15
МО Плавский район	57,00	60,15
МО Суворовский район	69,20	60,15
МО Узловский район	67,36	60,15
МО Чернский район	67,67	60,15
МО Щекинский район	57,11	60,15
МО Ясногорский район	47,50	60,15
Зареченский округ	65,97	60,15
Привокзальный округ	61,11	60,15
Пролетарский округ	55,91	60,15
Советский округ	61,45	60,15
Центральный округ	62,84	60,15





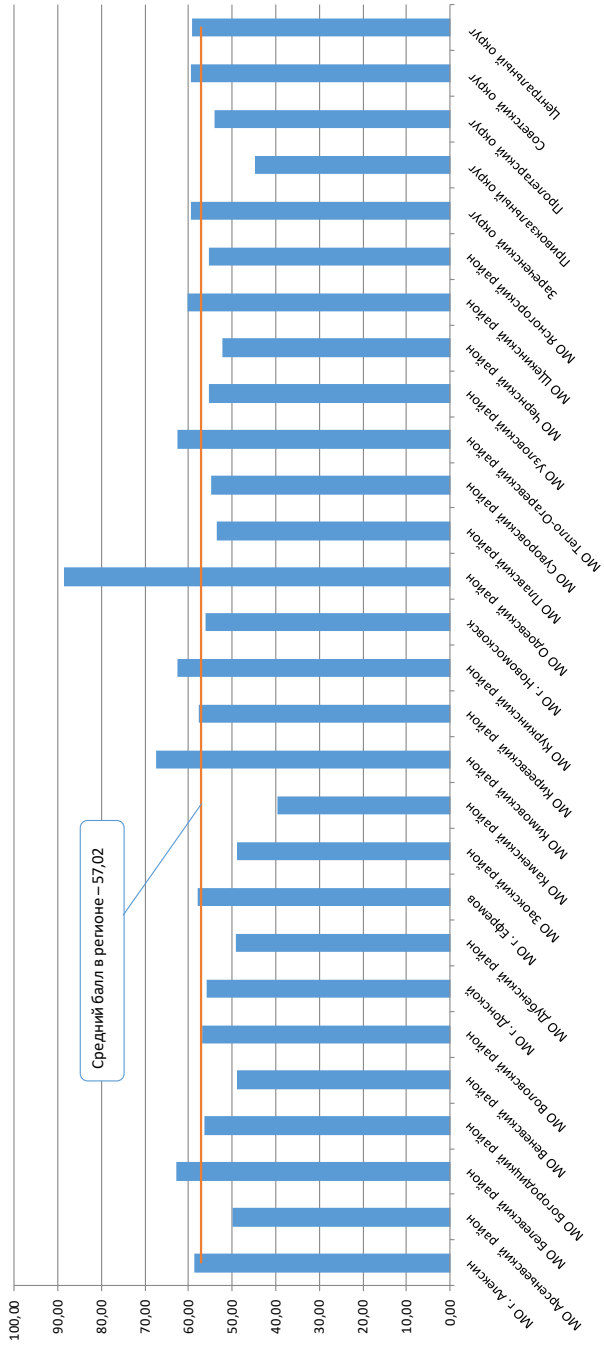
## 5.6. Биология

МО	Балл	Средний балл
МО г. Алексин	55,45	52,33
МО Арсеньевский район	38,67	52,33
МО Белевский район	51,25	52,33
МО Богородицкий район	50,03	52,33
МО Веневский район	46,00	52,33
МО Воловский район	68,50	52,33
МО г. Донской	52,19	52,33
МО Дубенский район	45,50	52,33
МО г. Ефремов	54,66	52,33
МО Заокский район	52,00	52,33
МО Каменский район	45,00	52,33
МО Кимовский район	50,60	52,33
МО Киреевский район	51,79	52,33
МО Куркинский район	56,36	52,33
МО г. Новомосковск	53,07	52,33
МО Одоевский район	46,60	52,33
МО Плавский район	52,92	52,33
МО Суворовский район	42,95	52,33
МО Тепло-Огаревский район	46,00	52,33
МО Узловский район	55,72	52,33
МО Чернский район	45,14	52,33
МО Щекинский район	55,24	52,33
МО Ясногорский район	47,96	52,33
Зареченский округ	52,13	52,33
Привокзальный округ	49,66	52,33
Пролетарский округ	53,09	52,33
Советский округ	54,67	52,33
Центральный округ	50,59	52,33



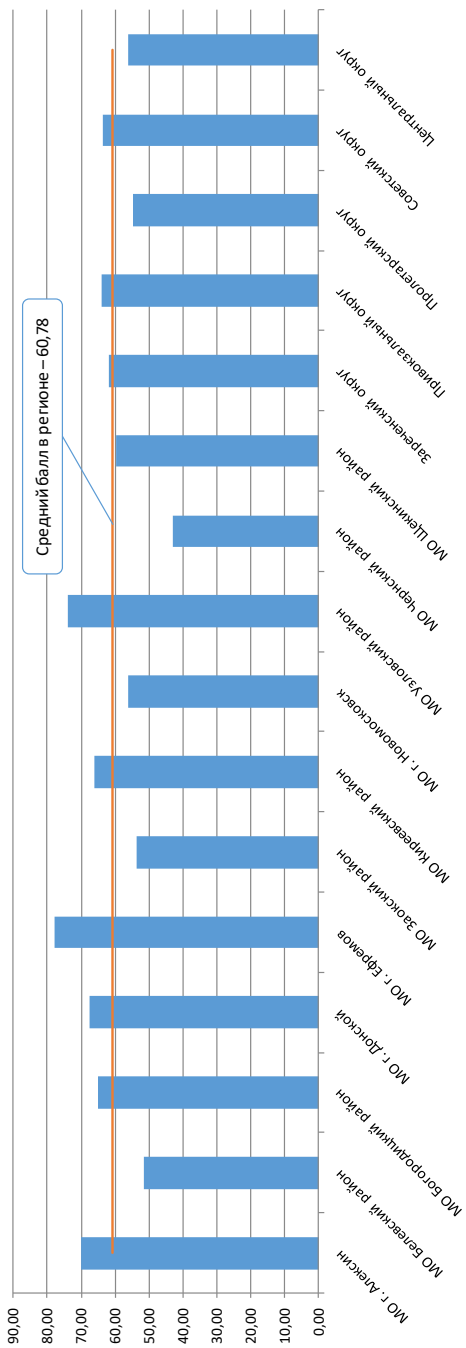
## 5.7. История

МО	Балл	Средний балл
МО г. Алексин	58,70	57,02
МО Арсеньевский район	50,00	57,02
МО Белевский район	62,75	57,02
МО Богородицкий район	56,34	57,02
МО Веневский район	48,86	57,02
МО Воловский район	57,00	57,02
МО г. Донской	55,74	57,02
МО Дубенский район	49,25	57,02
МО г. Ефремов	57,82	57,02
МО Заокский район	48,88	57,02
МО Каменский район	39,50	57,02
МО Кимовский район	67,53	57,02
МО Киреевский район	57,66	57,02
МО Куркинский район	62,50	57,02
МО г. Новомосковск	56,08	57,02
МО Одоевский район	88,50	57,02
МО Плавский район	53,41	57,02
МО Суворовский район	54,79	57,02
МО Тепло-Огаревский район	62,44	57,02
МО Узловский район	55,31	57,02
МО Чернский район	52,30	57,02
МО Щекинский район	60,15	57,02
МО Ясногорский район	55,31	57,02
Зареченский округ	59,34	57,02
Привокзальный округ	44,86	57,02
Пролетарский округ	54,14	57,02
Советский округ	59,53	57,02
Центральный округ	59,18	57,02



## 5.8. География

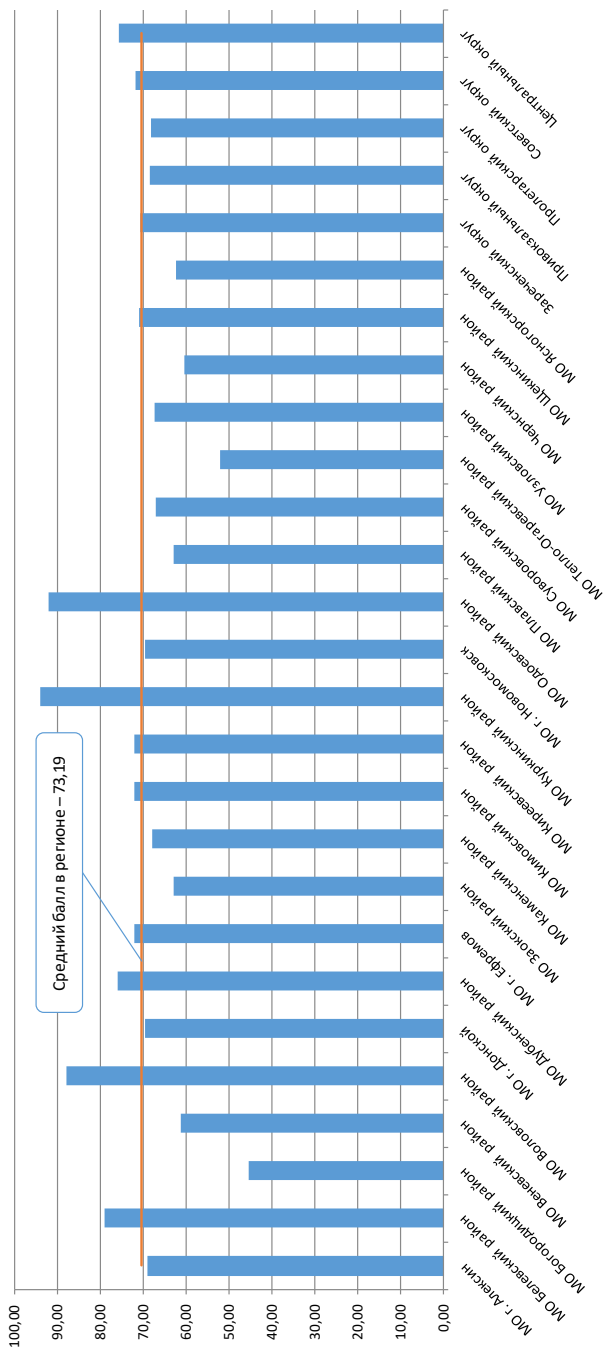
МО	Балл	Средний балл
МО г. Алексин	70,00	60,78
МО Белевский район	51,50	60,78
МО Богородицкий район	65,00	60,78
МО г. Донской	67,50	60,78
МО г. Ефремов	78,00	60,78
МО Заокский район	53,50	60,78
МО Киреевский район	66,00	60,78
МО г. Новомосковск	56,00	60,78
МО Узловский район	74,00	60,78
МО Чернский район	43,00	60,78
МО Щекинский район	59,75	60,78
Зареченский округ	62,00	60,78
Привокзальный округ	64,00	60,78
Пролетарский округ	54,57	60,78
Советский округ	63,50	60,78
Центральный округ	56,00	60,78



## 5.9. Английский язык

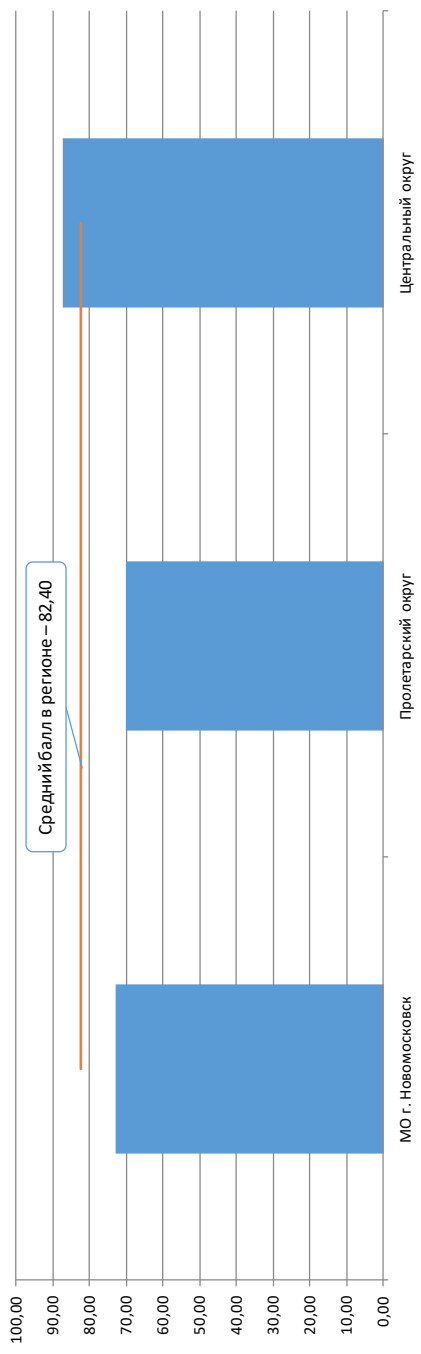
МО	Балл	Средний балл
МО г. Алексин	69,00	70,49
МО Белевский район	79,00	70,49
МО Богородицкий район	45,50	70,49
МО Веневский район	61,29	70,49
МО Воловский район	88,00	70,49
МО г. Донской	69,44	70,49
МО Дубенский район	76,00	70,49
МО г. Ефремов	71,93	70,49
МО Заокский район	63,00	70,49
МО Каменский район	68,00	70,49
МО Кимовский район	71,95	70,49
МО Киреевский район	71,94	70,49
МО Куркинский район	94,00	70,49
МО г. Новомосковск	69,58	70,49
МО Одоевский район	92,00	70,49
МО Плавский район	63,00	70,49
МО Суворовский район	67,00	70,49
МО Тепло-Огаревский район	52,00	70,49
МО Узловский район	67,24	70,49
МО Чернский район	60,33	70,49
МО Щекинский район	71,00	70,49
МО Ясногорский район	62,25	70,49
Зареченский округ	70,64	70,49
Привокзальный округ	68,32	70,49
Пролетарский округ	68,02	70,49
Советский округ	71,78	70,49
Центральный округ	75,60	70,49





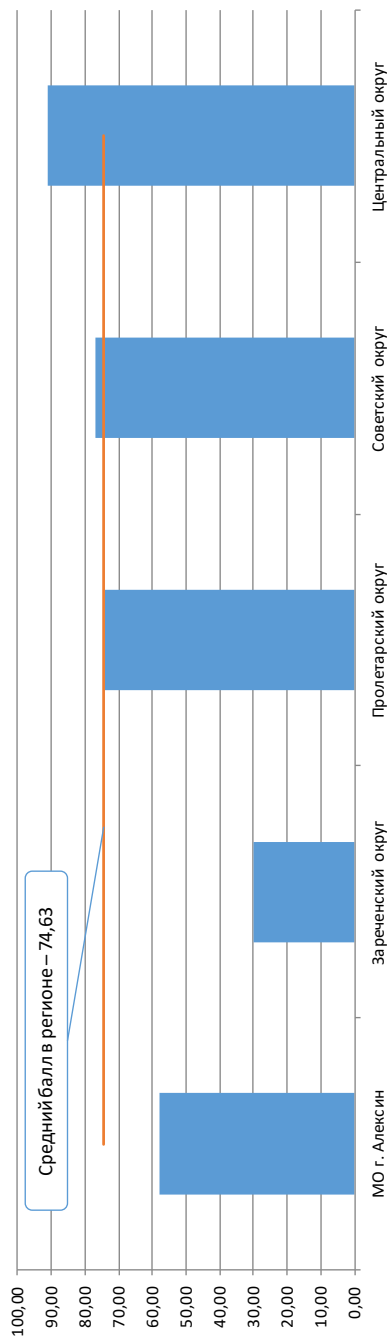
## 5.10. Немецкий язык

МО	Балл	Средний балл
МО г. Новомосковск	73,00	82,40
Пролетарский округ	70,00	82,40
Центральный округ	87,29	82,40



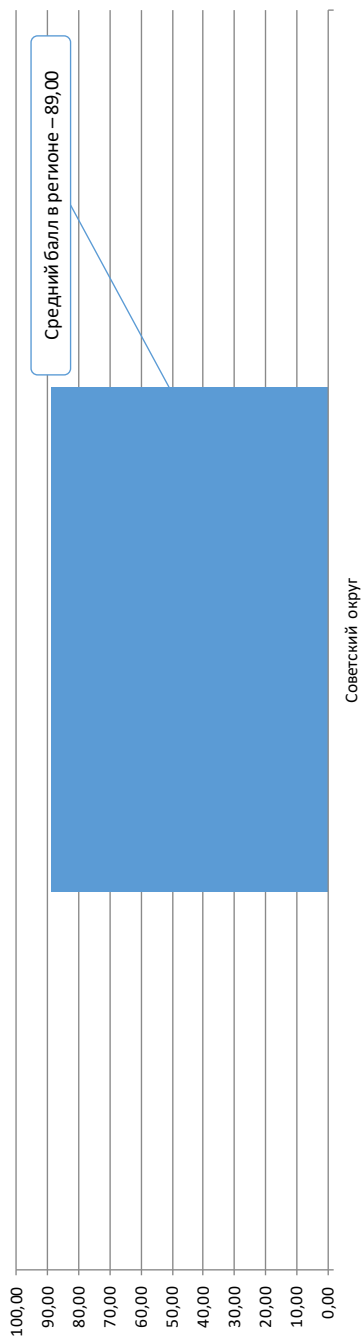
### 5.11. Французский язык

МО	Балл	Средний балл
МО г. Ефремов	90,00	73,63
МО г. Новомосковск	42,50	73,63
Привокзальный округ	58,00	73,63
Пролетарский округ	73,08	73,63
Центральный округ	84,90	73,63



## 5.12. Испанский язык

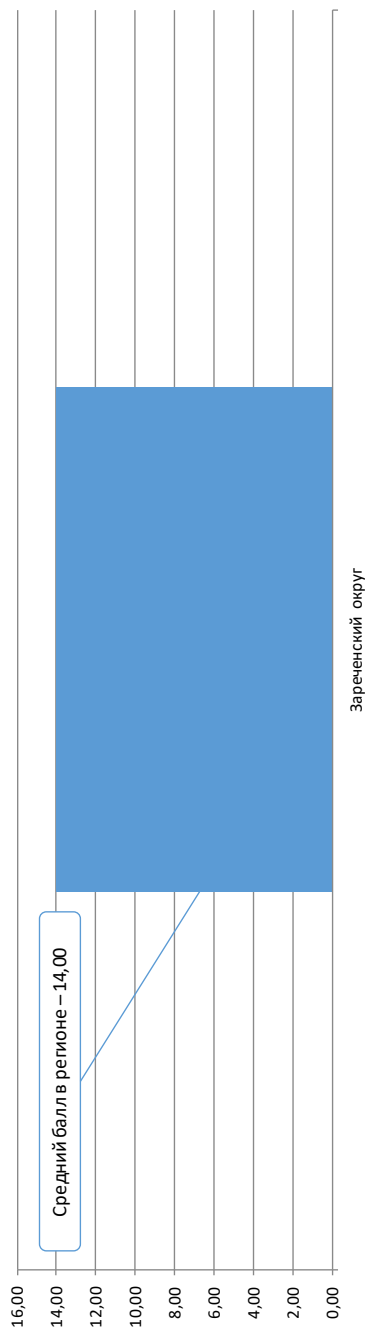
МО	Балл	Средний балл
Советский округ	89,00	89,00



### 5.13. Китайский язык

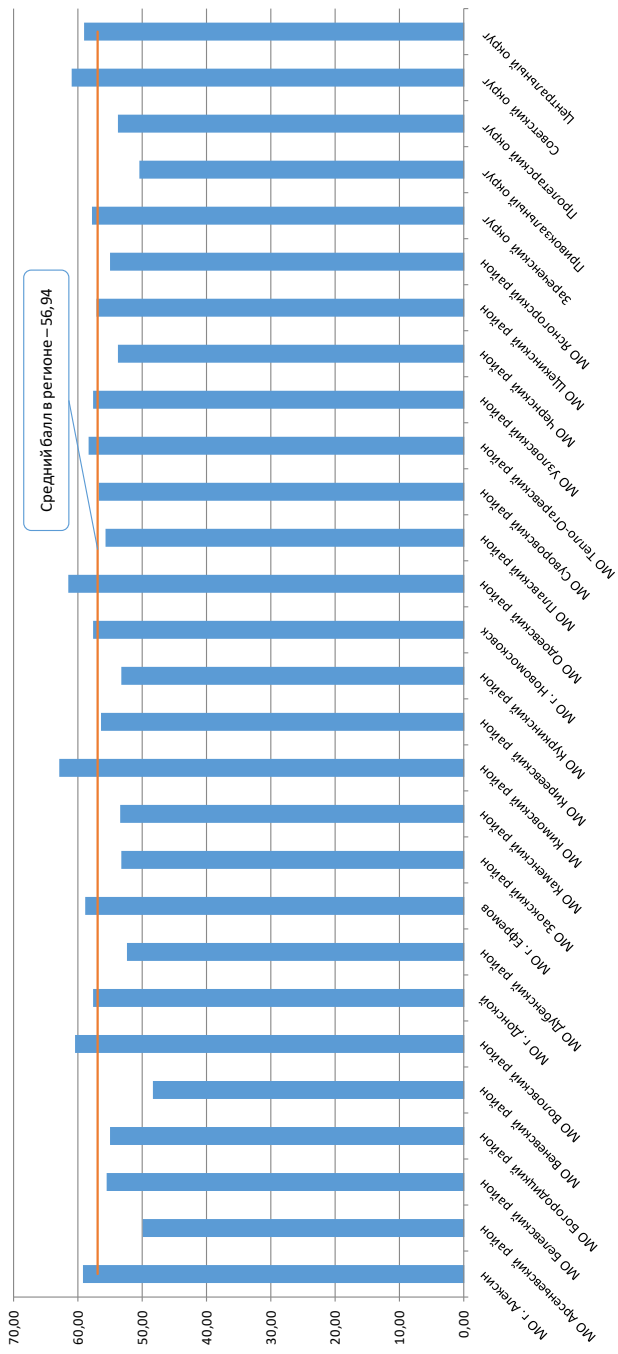
МО	Балл	Средний балл
Зареченский округ	14,00	14,00





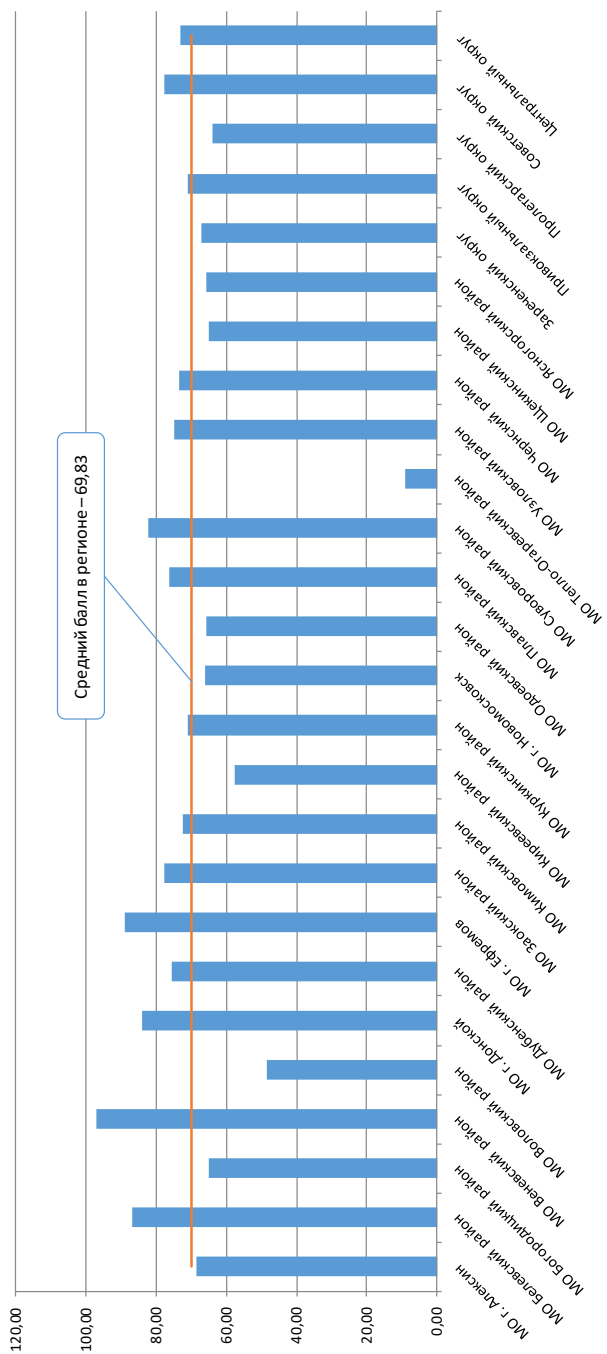
## 5.14. Обществознание

МО	Балл	Средний балл
МО г. Алексин	59,30	56,94
МО Арсеньевский район	49,96	56,94
МО Белевский район	55,60	56,94
МО Богородицкий район	55,06	56,94
МО Веневский район	48,44	56,94
МО Воловский район	60,47	56,94
МО г. Донской	57,61	56,94
МО Дубенский район	52,47	56,94
МО г. Ефремов	58,99	56,94
МО Заокский район	53,27	56,94
МО Каменский район	53,50	56,94
МО Кимовский район	62,94	56,94
МО Киреевский район	56,51	56,94
МО Куркинский район	53,30	56,94
МО г. Новомосковск	57,72	56,94
МО Одоевский район	61,62	56,94
МО Плавский район	55,69	56,94
МО Суворовский район	56,88	56,94
МО Тепло-Огаревский район	58,45	56,94
МО Узловский район	57,67	56,94
МО Чернский район	53,74	56,94
МО Щекинский район	57,11	56,94
МО Ясногорский район	55,07	56,94
Зареченский округ	57,81	56,94
Привокзальный округ	50,40	56,94
Пролетарский округ	53,76	56,94
Советский округ	60,99	56,94
Центральный округ	59,03	56,94



## 5.15. Литература

МО	Балл	Средний балл
МО г. Алексин	68,56	69,83
МО Белевский район	87,00	69,83
МО Богородицкий район	65,00	69,83
МО Веневский район	97,00	69,83
МО Воловский район	48,40	69,83
МО г. Донской	84,00	69,83
МО Дубенский район	75,50	69,83
МО г. Ефремов	89,00	69,83
МО Заокский район	77,80	69,83
МО Кимовский район	72,56	69,83
МО Киреевский район	57,50	69,83
МО Куркинский район	70,91	69,83
МО г. Новомосковск	66,00	69,83
МО Одоевский район	65,75	69,83
МО Плавский район	76,25	69,83
МО Суворовский район	82,14	69,83
МО Тепло-Огаревский район	9,00	69,83
МО Узловский район	74,95	69,83
МО Чернский район	73,33	69,83
МО Щекинский район	64,88	69,83
МО Ясногорский район	65,67	69,83
Зареченский округ	66,98	69,83
Привокзальный округ	70,86	69,83
Пролетарский округ	64,00	69,83
Советский округ	77,78	69,83
Центральный округ	72,94	69,83



## 6. СТАТИСТИЧЕСКИЕ РЕЗУЛЬТАТЫ ЕГЭ ВЫПУСКНИКОВ 2019 ГОДА

### 6.1. Русский язык

Наименование	Количество учреждений	Количество участников	Балл			Не преодолели порог		Набрали балл выше среднего по региону		Набрали балл не ниже 80		Набрали 100 баллов	
			Сред.	Мин.	Макс.	Чел.	%	Чел.	%	Чел.	%	Чел.	%
<b>МО Арсеньевский район</b>	<b>3</b>	<b>31</b>	<b>66,58</b>	<b>50</b>	<b>91</b>	<b>0</b>	<b>0,00</b>	<b>5</b>	<b>16,13</b>	<b>2</b>	<b>6,45</b>	<b>0</b>	<b>0,00</b>
Населенный пункт городского типа	2	30	66,40	50	91	0	0,00	5	16,67	2	6,67	0	0,00
Населенный пункт сельского типа	1	1	72,00	72	72	0	0,00	0	0,00	0	0,00	0	0,00
<b>МО Белевский район</b>	<b>5</b>	<b>41</b>	<b>73,51</b>	<b>48</b>	<b>98</b>	<b>0</b>	<b>0,00</b>	<b>16</b>	<b>39,02</b>	<b>12</b>	<b>29,27</b>	<b>0</b>	<b>0,00</b>
Населенный пункт городского типа	2	36	74,50	48	98	0	0,00	14	38,89	11	30,56	0	0,00
Населенный пункт сельского типа	3	5	66,40	50	94	0	0,00	2	40,00	1	20,00	0	0,00
<b>МО Богородицкий район</b>	<b>12</b>	<b>117</b>	<b>73,79</b>	<b>22</b>	<b>98</b>	<b>2</b>	<b>1,71</b>	<b>63</b>	<b>53,85</b>	<b>41</b>	<b>35,04</b>	<b>0</b>	<b>0,00</b>
Населенный пункт городского типа	6	93	75,05	38	98	0	0,00	51	54,84	34	36,56	0	0,00
Населенный пункт сельского типа	6	24	68,92	22	94	2	8,33	12	50,00	7	29,17	0	0,00
<b>МО Веневский район</b>	<b>6</b>	<b>82</b>	<b>67,66</b>	<b>32</b>	<b>96</b>	<b>1</b>	<b>1,22</b>	<b>21</b>	<b>25,61</b>	<b>14</b>	<b>17,07</b>	<b>0</b>	<b>0,00</b>
Населенный пункт городского типа	3	68	67,59	32	94	1	1,47	18	26,47	11	16,18	0	0,00
Населенный пункт сельского типа	3	14	68,00	53	96	0	0,00	3	21,43	3	21,43	0	0,00
<b>МО Воловский район</b>	<b>5</b>	<b>22</b>	<b>72,82</b>	<b>46</b>	<b>94</b>	<b>0</b>	<b>0,00</b>	<b>11</b>	<b>50,00</b>	<b>8</b>	<b>36,36</b>	<b>0</b>	<b>0,00</b>
Населенный пункт городского типа	1	17	71,29	46	94	0	0,00	7	41,18	5	29,41	0	0,00
Населенный пункт сельского типа	4	5	78,00	59	91	0	0,00	4	80,00	3	60,00	0	0,00
<b>МО г. Алексин</b>	<b>14</b>	<b>249</b>	<b>75,49</b>	<b>10</b>	<b>100</b>	<b>1</b>	<b>0,40</b>	<b>132</b>	<b>53,01</b>	<b>93</b>	<b>37,35</b>	<b>3</b>	<b>1,20</b>
Населенный пункт городского типа	9	233	75,70	10	100	1	0,43	122	52,36	89	38,20	2	0,86
Населенный пункт сельского типа	5	16	72,31	40	100	0	0,00	10	62,50	4	25,00	1	6,25
<b>МО г. Донской</b>	<b>9</b>	<b>151</b>	<b>75,82</b>	<b>50</b>	<b>100</b>	<b>0</b>	<b>0,00</b>	<b>88</b>	<b>58,28</b>	<b>52</b>	<b>34,44</b>	<b>1</b>	<b>0,66</b>
Населенный пункт городского типа	9	151	75,82	50	100	0	0,00	88	58,28	52	34,44	1	0,66
<b>МО г. Ефремов</b>	<b>19</b>	<b>219</b>	<b>76,69</b>	<b>30</b>	<b>100</b>	<b>1</b>	<b>0,46</b>	<b>119</b>	<b>54,34</b>	<b>83</b>	<b>37,90</b>	<b>1</b>	<b>0,46</b>
Населенный пункт городского типа	10	192	77,01	30	100	1	0,52	107	55,73	77	40,10	1	0,52
Населенный пункт сельского типа	9	27	74,44	53	98	0	0,00	12	44,44	6	22,22	0	0,00
<b>МО г. Новомосковск</b>	<b>27</b>	<b>572</b>	<b>74,84</b>	<b>26</b>	<b>100</b>	<b>2</b>	<b>0,35</b>	<b>289</b>	<b>50,52</b>	<b>195</b>	<b>34,09</b>	<b>7</b>	<b>1,22</b>
Населенный пункт городского типа	22	562	74,97	26	100	2	0,36	287	51,07	193	34,34	7	1,25
Населенный пункт сельского типа	5	10	67,90	55	94	0	0,00	2	20,00	2	20,00	0	0,00
<b>МО Дубенский район</b>	<b>4</b>	<b>28</b>	<b>71,93</b>	<b>10</b>	<b>98</b>	<b>2</b>	<b>7,14</b>	<b>13</b>	<b>46,43</b>	<b>11</b>	<b>39,29</b>	<b>0</b>	<b>0,00</b>
Населенный пункт городского типа	1	9	72,44	32	98	1	11,11	5	55,56	4	44,44	0	0,00
Населенный пункт сельского типа	3	19	71,68	10	96	1	5,26	8	42,11	7	36,84	0	0,00
<b>МО Заокский район</b>	<b>7</b>	<b>56</b>	<b>66,21</b>	<b>12</b>	<b>94</b>	<b>2</b>	<b>3,57</b>	<b>20</b>	<b>35,71</b>	<b>11</b>	<b>19,64</b>	<b>0</b>	<b>0,00</b>
Населенный пункт городского типа	2	30	63,67	12	91	2	6,67	10	33,33	4	13,33	0	0,00
Населенный пункт сельского типа	5	26	69,15	41	94	0	0,00	10	38,46	7	26,92	0	0,00
<b>МО Каменский район</b>	<b>5</b>	<b>16</b>	<b>70,56</b>	<b>48</b>	<b>94</b>	<b>0</b>	<b>0,00</b>	<b>7</b>	<b>43,75</b>	<b>4</b>	<b>25,00</b>	<b>0</b>	<b>0,00</b>
Населенный пункт сельского типа	5	16	70,56	48	94	0	0,00	7	43,75	4	25,00	0	0,00
<b>МО Кимовский район</b>	<b>7</b>	<b>92</b>	<b>76,17</b>	<b>51</b>	<b>98</b>	<b>0</b>	<b>0,00</b>	<b>48</b>	<b>52,17</b>	<b>31</b>	<b>33,70</b>	<b>0</b>	<b>0,00</b>
Населенный пункт городского типа	5	82	75,29	51	98	0	0,00	39	47,56	25	30,49	0	0,00
Населенный пункт сельского типа	2	10	83,40	54	96	0	0,00	9	90,00	6	60,00	0	0,00
<b>МО Киреевский район</b>	<b>17</b>	<b>161</b>	<b>72,48</b>	<b>44</b>	<b>96</b>	<b>0</b>	<b>0,00</b>	<b>71</b>	<b>44,10</b>	<b>37</b>	<b>22,98</b>	<b>0</b>	<b>0,00</b>
Населенный пункт городского типа	8	125	72,56	44	96	0	0,00	54	43,20	29	23,20	0	0,00
Населенный пункт сельского типа	9	36	72,19	50	96	0	0,00	17	47,22	8	22,22	0	0,00

Наименование	Количество учреждений	Количество участков	Балл			Не преодолели порог		Набрали балл выше среднего по региону		Набрали балл не ниже 80		Набрали 100 баллов	
			Сред.	Мин.	Макс.	Чел.	%	Чел.	%	Чел.	%	Чел.	%
<b>МО Куркинский район</b>	<b>5</b>	<b>29</b>	<b>69,21</b>	<b>46</b>	<b>96</b>	<b>0</b>	<b>0,00</b>	<b>8</b>	<b>27,59</b>	<b>7</b>	<b>24,14</b>	<b>0</b>	<b>0,00</b>
Населенный пункт городского типа	2	16	72,06	48	96	0	0,00	6	37,50	5	31,25	0	0,00
Населенный пункт сельского типа	3	13	65,69	46	89	0	0,00	2	15,38	2	15,38	0	0,00
<b>МО Одоевский район</b>	<b>3</b>	<b>24</b>	<b>75,71</b>	<b>55</b>	<b>98</b>	<b>0</b>	<b>0,00</b>	<b>12</b>	<b>50,00</b>	<b>7</b>	<b>29,17</b>	<b>0</b>	<b>0,00</b>
Населенный пункт городского типа	2	23	75,96	55	98	0	0,00	12	52,17	7	30,43	0	0,00
Населенный пункт сельского типа	1	1	70,00	70	70	0	0,00	0	0,00	0	0,00	0	0,00
<b>МО Плавский район</b>	<b>9</b>	<b>69</b>	<b>73,49</b>	<b>45</b>	<b>96</b>	<b>0</b>	<b>0,00</b>	<b>31</b>	<b>44,93</b>	<b>19</b>	<b>27,54</b>	<b>0</b>	<b>0,00</b>
Населенный пункт городского типа	3	47	74,45	45	96	0	0,00	23	48,94	12	25,53	0	0,00
Населенный пункт сельского типа	6	22	71,45	51	91	0	0,00	8	36,36	7	31,82	0	0,00
<b>МО Суворовский район</b>	<b>8</b>	<b>94</b>	<b>74,23</b>	<b>44</b>	<b>98</b>	<b>0</b>	<b>0,00</b>	<b>46</b>	<b>48,94</b>	<b>35</b>	<b>37,23</b>	<b>0</b>	<b>0,00</b>
Населенный пункт городского типа	5	80	74,13	45	98	0	0,00	38	47,50	30	37,50	0	0,00
Населенный пункт сельского типа	3	14	74,86	44	94	0	0,00	8	57,14	5	35,71	0	0,00
<b>МО Тепло-Огаревский район</b>	<b>6</b>	<b>27</b>	<b>74,52</b>	<b>50</b>	<b>96</b>	<b>0</b>	<b>0,00</b>	<b>15</b>	<b>55,56</b>	<b>9</b>	<b>33,33</b>	<b>0</b>	<b>0,00</b>
Населенный пункт городского типа	2	21	73,67	50	96	0	0,00	11	52,38	7	33,33	0	0,00
Населенный пункт сельского типа	4	6	77,50	59	94	0	0,00	4	66,67	2	33,33	0	0,00
<b>МО Узловский район</b>	<b>12</b>	<b>230</b>	<b>75,01</b>	<b>34</b>	<b>100</b>	<b>1</b>	<b>0,43</b>	<b>112</b>	<b>48,70</b>	<b>81</b>	<b>35,22</b>	<b>1</b>	<b>0,43</b>
Населенный пункт городского типа	8	194	76,43	43	100	0	0,00	104	53,61	73	37,63	1	0,52
Населенный пункт сельского типа	4	36	67,33	34	96	1	2,78	8	22,22	8	22,22	0	0,00
<b>МО Чернский район</b>	<b>7</b>	<b>53</b>	<b>70,72</b>	<b>32</b>	<b>100</b>	<b>1</b>	<b>1,89</b>	<b>23</b>	<b>43,40</b>	<b>18</b>	<b>33,96</b>	<b>1</b>	<b>1,89</b>
Населенный пункт городского типа	1	35	71,74	32	100	1	2,86	17	48,57	12	34,29	1	2,86
Населенный пункт сельского типа	6	18	68,72	48	98	0	0,00	6	33,33	6	33,33	0	0,00
<b>МО Щекинский район</b>	<b>23</b>	<b>413</b>	<b>71,97</b>	<b>12</b>	<b>100</b>	<b>11</b>	<b>2,66</b>	<b>185</b>	<b>44,79</b>	<b>126</b>	<b>30,51</b>	<b>4</b>	<b>0,97</b>
Населенный пункт городского типа	15	354	70,80	12	100	11	3,11	146	41,24	97	27,40	3	0,85
Населенный пункт сельского типа	8	59	79,00	41	100	0	0,00	39	66,10	29	49,15	1	1,69
<b>МО Ясногорский район</b>	<b>11</b>	<b>74</b>	<b>71,66</b>	<b>45</b>	<b>96</b>	<b>0</b>	<b>0,00</b>	<b>30</b>	<b>40,54</b>	<b>18</b>	<b>24,32</b>	<b>0</b>	<b>0,00</b>
Населенный пункт городского типа	5	62	72,84	50	96	0	0,00	26	41,94	17	27,42	0	0,00
Населенный пункт сельского типа	6	12	65,58	45	89	0	0,00	4	33,33	1	8,33	0	0,00
<b>МО г. Тула</b>	<b>63</b>	<b>2434</b>	<b>72,35</b>	<b>15</b>	<b>34</b>	<b>15</b>	<b>0,62</b>	<b>1157</b>	<b>47,53</b>	<b>825</b>	<b>33,89</b>	<b>21</b>	<b>0,86</b>
<b>МО г. Тула Советский округ</b>	<b>7</b>	<b>575</b>	<b>75,83</b>	<b>32</b>	<b>100</b>	<b>2</b>	<b>0,35</b>	<b>292</b>	<b>50,78</b>	<b>213</b>	<b>37,04</b>	<b>5</b>	<b>0,87</b>
Населенный пункт городского типа	7	575	75,83	32	100	2	0,35	292	50,78	213	37,04	5	0,87
<b>МО г. Тула Зареченский округ</b>	<b>14</b>	<b>538</b>	<b>75,09</b>	<b>24</b>	<b>100</b>	<b>2</b>	<b>0,37</b>	<b>277</b>	<b>51,49</b>	<b>193</b>	<b>35,87</b>	<b>3</b>	<b>0,56</b>
Населенный пункт городского типа	7	464	75,77	24	100	1	0,22	249	53,66	175	37,72	3	0,65
Населенный пункт сельского типа	7	74	70,80	34	96	1	1,35	28	37,84	18	24,32	0	0,00
<b>МО г. Тула Привокзальный округ</b>	<b>10</b>	<b>272</b>	<b>69,93</b>	<b>15</b>	<b>100</b>	<b>6</b>	<b>2,21</b>	<b>98</b>	<b>36,03</b>	<b>71</b>	<b>26,10</b>	<b>3</b>	<b>1,10</b>
Населенный пункт городского типа	7	240	70,36	15	100	6	2,50	91	37,92	66	27,50	2	0,83
Населенный пункт сельского типа	3	32	66,75	41	100	0	0,00	7	21,88	5	15,63	1	3,13
<b>МО г. Тула Пролетарский округ</b>	<b>17</b>	<b>588</b>	<b>72,18</b>	<b>30</b>	<b>100</b>	<b>4</b>	<b>0,68</b>	<b>257</b>	<b>43,71</b>	<b>171</b>	<b>29,08</b>	<b>2</b>	<b>0,34</b>
Населенный пункт городского типа	15	570	72,15	30	100	4	0,70	249	43,68	164	28,77	2	0,35
Населенный пункт сельского типа	2	18	73,17	43	96	0	0,00	8	44,44	7	38,89	0	0,00
<b>МО г. Тула Центральный округ</b>	<b>15</b>	<b>461</b>	<b>75,05</b>	<b>34</b>	<b>100</b>	<b>1</b>	<b>0,22</b>	<b>233</b>	<b>50,54</b>	<b>177</b>	<b>38,39</b>	<b>8</b>	<b>1,74</b>
Населенный пункт городского типа	13	452	75,25	34	100	1	0,22	231	51,11	176	38,94	8	1,77
Населенный пункт сельского типа	2	9	64,67	43	85	0	0,00	2	22,22	1	11,11	0	0,00
<b>Итого по региону</b>	<b>287</b>	<b>5284</b>	<b>72,83</b>	<b>10</b>	<b>100</b>	<b>39</b>	<b>0,74</b>	<b>2522</b>	<b>47,73</b>	<b>1739</b>	<b>32,91</b>	<b>39</b>	<b>0,74</b>

## 6.2. Математика профильная

Наименование	Количество учреждений	Количество участников	Балл			Не преодолели порог		Набрали балл выше среднего по региону		Набрали балл не ниже 80		Набрали 100 баллов	
			Сред.	Мин.	Макс.	Чел.	%	Чел.	%	Чел.	%	Чел.	%
<b>МО Арсеньевский район</b>	<b>3</b>	<b>19</b>	<b>39,21</b>	<b>18</b>	<b>68</b>	<b>4</b>	<b>21,05</b>	<b>2</b>	<b>10,53</b>	<b>0</b>	<b>0,00</b>	<b>0</b>	<b>0,00</b>
Населенный пункт городского типа	2	18	38,89	18	68	4	22,22	2	11,11	0	0,00	0	0,00
Населенный пункт сельского типа	1	1	45,00	45	45	0	0,00	0	0,00	0	0,00	0	0,00
<b>МО Белевский район</b>	<b>5</b>	<b>21</b>	<b>54,71</b>	<b>23</b>	<b>92</b>	<b>2</b>	<b>9,52</b>	<b>11</b>	<b>52,38</b>	<b>2</b>	<b>9,52</b>	<b>0</b>	<b>0,00</b>
Населенный пункт городского типа	2	17	55,12	23	92	2	11,76	9	52,94	2	11,76	0	0,00
Населенный пункт сельского типа	3	4	53,00	33	78	0	0,00	2	50,00	0	0,00	0	0,00
<b>МО Богородицкий район</b>	<b>10</b>	<b>59</b>	<b>61,19</b>	<b>14</b>	<b>84</b>	<b>2</b>	<b>3,39</b>	<b>43</b>	<b>72,88</b>	<b>3</b>	<b>5,08</b>	<b>0</b>	<b>0,00</b>
Населенный пункт городского типа	5	50	62,80	23	84	1	2,00	39	78,00	3	6,00	0	0,00
Населенный пункт сельского типа	5	9	52,22	14	80	1	11,11	4	44,44	0	0,00	0	0,00
<b>МО Веневский район</b>	<b>5</b>	<b>65</b>	<b>47,58</b>	<b>18</b>	<b>92</b>	<b>7</b>	<b>10,77</b>	<b>22</b>	<b>33,85</b>	<b>2</b>	<b>3,08</b>	<b>0</b>	<b>0,00</b>
Населенный пункт городского типа	3	53	45,53	18	92	7	13,21	15	28,30	2	3,77	0	0,00
Населенный пункт сельского типа	2	12	56,67	39	70	0	0,00	7	58,33	0	0,00	0	0,00
<b>МО Воловский район</b>	<b>3</b>	<b>18</b>	<b>46,94</b>	<b>5</b>	<b>70</b>	<b>1</b>	<b>5,56</b>	<b>7</b>	<b>38,89</b>	<b>0</b>	<b>0,00</b>	<b>0</b>	<b>0,00</b>
Населенный пункт городского типа	1	15	45,87	5	70	1	6,67	5	33,33	0	0,00	0	0,00
Населенный пункт сельского типа	2	3	52,33	39	62	0	0,00	2	66,67	0	0,00	0	0,00
<b>МО г. Алексин</b>	<b>13</b>	<b>146</b>	<b>53,08</b>	<b>5</b>	<b>84</b>	<b>7</b>	<b>4,79</b>	<b>71</b>	<b>48,63</b>	<b>5</b>	<b>3,42</b>	<b>0</b>	<b>0,00</b>
Населенный пункт городского типа	9	136	52,99	5	84	7	5,15	66	48,53	5	3,68	0	0,00
Населенный пункт сельского типа	4	10	54,40	33	78	0	0,00	5	50,00	0	0,00	0	0,00
<b>МО г. Донской</b>	<b>9</b>	<b>81</b>	<b>56,99</b>	<b>23</b>	<b>88</b>	<b>1</b>	<b>1,23</b>	<b>47</b>	<b>58,02</b>	<b>5</b>	<b>6,17</b>	<b>0</b>	<b>0,00</b>
Населенный пункт городского типа	9	81	56,99	23	88	1	1,23	47	58,02	5	6,17	0	0,00
<b>МО г. Ефремов</b>	<b>17</b>	<b>149</b>	<b>58,09</b>	<b>9</b>	<b>94</b>	<b>7</b>	<b>4,70</b>	<b>90</b>	<b>60,40</b>	<b>17</b>	<b>11,41</b>	<b>0</b>	<b>0,00</b>
Населенный пункт городского типа	9	128	60,23	9	94	5	3,91	85	66,41	17	13,28	0	0,00
Населенный пункт сельского типа	8	21	45,05	23	76	2	9,52	5	23,81	0	0,00	0	0,00
<b>МО г. Новомосковск</b>	<b>25</b>	<b>386</b>	<b>52,71</b>	<b>5</b>	<b>90</b>	<b>26</b>	<b>6,74</b>	<b>186</b>	<b>48,19</b>	<b>16</b>	<b>4,15</b>	<b>0</b>	<b>0,00</b>
Населенный пункт городского типа	21	379	52,92	5	90	26	6,86	184	48,55	16	4,22	0	0,00
Населенный пункт сельского типа	4	7	41,29	27	56	0	0,00	2	28,57	0	0,00	0	0,00
<b>МО Дубенский район</b>	<b>3</b>	<b>17</b>	<b>51,47</b>	<b>0</b>	<b>82</b>	<b>2</b>	<b>11,76</b>	<b>10</b>	<b>58,82</b>	<b>1</b>	<b>5,88</b>	<b>0</b>	<b>0,00</b>
Населенный пункт городского типа	1	7	43,14	0	70	2	28,57	4	57,14	0	0,00	0	0,00
Населенный пункт сельского типа	2	10	57,30	27	82	0	0,00	6	60,00	1	10,00	0	0,00
<b>МО Заокский район</b>	<b>6</b>	<b>36</b>	<b>49,33</b>	<b>14</b>	<b>80</b>	<b>3</b>	<b>8,33</b>	<b>14</b>	<b>38,89</b>	<b>0</b>	<b>0,00</b>	<b>0</b>	<b>0,00</b>
Населенный пункт городского типа	2	15	43,20	23	74	1	6,67	4	26,67	0	0,00	0	0,00
Населенный пункт сельского типа	4	21	53,71	14	80	2	9,52	10	47,62	0	0,00	0	0,00
<b>МО Каменский район</b>	<b>4</b>	<b>11</b>	<b>51,00</b>	<b>27</b>	<b>70</b>	<b>0</b>	<b>0,00</b>	<b>5</b>	<b>45,45</b>	<b>0</b>	<b>0,00</b>	<b>0</b>	<b>0,00</b>
Населенный пункт сельского типа	4	11	51,00	27	70	0	0,00	5	45,45	0	0,00	0	0,00
<b>МО Кимовский район</b>	<b>6</b>	<b>50</b>	<b>53,16</b>	<b>23</b>	<b>84</b>	<b>1</b>	<b>2,00</b>	<b>26</b>	<b>52,00</b>	<b>2</b>	<b>4,00</b>	<b>0</b>	<b>0,00</b>
Населенный пункт городского типа	5	42	53,00	27	84	0	0,00	20	47,62	2	4,76	0	0,00
Населенный пункт сельского типа	1	8	54,00	23	70	1	12,50	6	75,00	0	0,00	0	0,00
<b>МО Киреевский район</b>	<b>16</b>	<b>80</b>	<b>49,14</b>	<b>9</b>	<b>82</b>	<b>5</b>	<b>6,25</b>	<b>33</b>	<b>41,25</b>	<b>1</b>	<b>1,25</b>	<b>0</b>	<b>0,00</b>
Населенный пункт городского типа	8	58	50,41	18	82	3	5,17	26	44,83	1	1,72	0	0,00
Населенный пункт сельского типа	8	22	45,77	9	74	2	9,09	7	31,82	0	0,00	0	0,00
<b>МО Куркинский район</b>	<b>5</b>	<b>19</b>	<b>47,21</b>	<b>23</b>	<b>78</b>	<b>1</b>	<b>5,26</b>	<b>6</b>	<b>31,58</b>	<b>0</b>	<b>0,00</b>	<b>0</b>	<b>0,00</b>
Населенный пункт городского типа	2	9	52,89	23	78	1	11,11	4	44,44	0	0,00	0	0,00
Населенный пункт сельского типа	3	10	42,10	27	72	0	0,00	2	20,00	0	0,00	0	0,00



Наименование	Количество учреждений	Количество участников	Балл			Не преодолели порог		Набрали балл выше среднего по региону		Набрали балл не ниже 80		Набрали 100 баллов	
			Сред.	Мин.	Макс.	Чел.	%	Чел.	%	Чел.	%	Чел.	%
<b>МО Одолевский район</b>	<b>2</b>	<b>6</b>	<b>45,33</b>	<b>14</b>	<b>68</b>	<b>1</b>	<b>16,67</b>	<b>2</b>	<b>33,33</b>	<b>0</b>	<b>0,00</b>	<b>0</b>	<b>0,00</b>
Населенный пункт городского типа	2	6	45,33	14	68	1	16,67	2	33,33	0	0,00	0	0,00
<b>МО Плавский район</b>	<b>9</b>	<b>44</b>	<b>49,45</b>	<b>23</b>	<b>86</b>	<b>1</b>	<b>2,27</b>	<b>17</b>	<b>38,64</b>	<b>1</b>	<b>2,27</b>	<b>0</b>	<b>0,00</b>
Населенный пункт городского типа	3	27	50,81	23	86	1	3,70	11	40,74	1	3,70	0	0,00
Населенный пункт сельского типа	6	17	47,29	27	72	0	0,00	6	35,29	0	0,00	0	0,00
<b>МО Суворовский район</b>	<b>8</b>	<b>58</b>	<b>52,29</b>	<b>9</b>	<b>92</b>	<b>5</b>	<b>8,62</b>	<b>30</b>	<b>51,72</b>	<b>2</b>	<b>3,45</b>	<b>0</b>	<b>0,00</b>
Населенный пункт городского типа	5	49	53,51	9	92	4	8,16	26	53,06	2	4,08	0	0,00
Населенный пункт сельского типа	3	9	45,67	18	70	1	11,11	4	44,44	0	0,00	0	0,00
<b>МО Тепло-Огаревский район</b>	<b>6</b>	<b>16</b>	<b>49,38</b>	<b>18</b>	<b>78</b>	<b>1</b>	<b>6,25</b>	<b>7</b>	<b>43,75</b>	<b>0</b>	<b>0,00</b>	<b>0</b>	<b>0,00</b>
Населенный пункт городского типа	2	12	49,58	18	78	1	8,33	5	41,67	0	0,00	0	0,00
Населенный пункт сельского типа	4	4	48,75	27	62	0	0,00	2	50,00	0	0,00	0	0,00
<b>МО Узловский район</b>	<b>12</b>	<b>115</b>	<b>52,37</b>	<b>18</b>	<b>88</b>	<b>8</b>	<b>6,96</b>	<b>55</b>	<b>47,83</b>	<b>3</b>	<b>2,61</b>	<b>0</b>	<b>0,00</b>
Населенный пункт городского типа	8	96	52,98	18	88	6	6,25	48	50,00	3	3,13	0	0,00
Населенный пункт сельского типа	4	19	49,26	23	78	2	10,53	7	36,84	0	0,00	0	0,00
<b>МО Чернский район</b>	<b>5</b>	<b>33</b>	<b>52,21</b>	<b>14</b>	<b>84</b>	<b>3</b>	<b>9,09</b>	<b>19</b>	<b>57,58</b>	<b>1</b>	<b>3,03</b>	<b>0</b>	<b>0,00</b>
Населенный пункт городского типа	1	22	61,36	33	84	0	0,00	17	77,27	1	4,55	0	0,00
Населенный пункт сельского типа	4	11	33,91	14	70	3	27,27	2	18,18	0	0,00	0	0,00
<b>МО Щекинский район</b>	<b>23</b>	<b>258</b>	<b>60,27</b>	<b>14</b>	<b>88</b>	<b>8</b>	<b>3,10</b>	<b>178</b>	<b>68,99</b>	<b>8</b>	<b>3,10</b>	<b>0</b>	<b>0,00</b>
Населенный пункт городского типа	15	228	59,79	14	84	7	3,07	156	68,42	4	1,75	0	0,00
Населенный пункт сельского типа	8	30	63,93	23	88	1	3,33	22	73,33	4	13,33	0	0,00
<b>МО Ясногорский район</b>	<b>11</b>	<b>39</b>	<b>51,41</b>	<b>18</b>	<b>80</b>	<b>2</b>	<b>5,13</b>	<b>16</b>	<b>41,03</b>	<b>0</b>	<b>0,00</b>	<b>0</b>	<b>0,00</b>
Населенный пункт городского типа	5	30	53,43	18	80	2	6,67	15	50,00	0	0,00	0	0,00
Населенный пункт сельского типа	6	9	44,67	27	68	0	0,00	1	11,11	0	0,00	0	0,00
<b>МО г. Тула</b>	<b>63</b>	<b>1458</b>	<b>51,13</b>	<b>0</b>	<b>9</b>	<b>111</b>	<b>7,61</b>	<b>760</b>	<b>52,13</b>	<b>97</b>	<b>6,65</b>	<b>1</b>	<b>0,07</b>
<b>МО г. Тула Советский округ</b>	<b>7</b>	<b>335</b>	<b>56,84</b>	<b>5</b>	<b>99</b>	<b>18</b>	<b>5,37</b>	<b>195</b>	<b>58,21</b>	<b>27</b>	<b>8,06</b>	<b>0</b>	<b>0,00</b>
Населенный пункт городского типа	7	335	56,84	5	99	18	5,37	195	58,21	27	8,06	0	0,00
<b>МО г. Тула Зареченский округ</b>	<b>14</b>	<b>322</b>	<b>56,21</b>	<b>9</b>	<b>99</b>	<b>26</b>	<b>8,07</b>	<b>172</b>	<b>53,42</b>	<b>32</b>	<b>9,94</b>	<b>0</b>	<b>0,00</b>
Населенный пункт городского типа	7	289	57,25	9	99	24	8,30	161	55,71	32	11,07	0	0,00
Населенный пункт сельского типа	7	33	47,12	18	76	2	6,06	11	33,33	0	0,00	0	0,00
<b>МО г. Тула Привокзальный округ</b>	<b>10</b>	<b>173</b>	<b>47,65</b>	<b>0</b>	<b>96</b>	<b>22</b>	<b>12,72</b>	<b>67</b>	<b>38,73</b>	<b>6</b>	<b>3,47</b>	<b>0</b>	<b>0,00</b>
Населенный пункт городского типа	7	155	48,02	0	96	19	12,26	59	38,06	6	3,87	0	0,00
Населенный пункт сельского типа	3	18	44,44	9	70	3	16,67	8	44,44	0	0,00	0	0,00
<b>МО г. Тула Пролетарский округ</b>	<b>17</b>	<b>344</b>	<b>53,50</b>	<b>0</b>	<b>96</b>	<b>28</b>	<b>8,14</b>	<b>177</b>	<b>51,45</b>	<b>15</b>	<b>4,36</b>	<b>0</b>	<b>0,00</b>
Населенный пункт городского типа	15	331	53,80	0	96	26	7,85	174	52,57	15	4,53	0	0,00
Населенный пункт сельского типа	2	13	45,85	23	76	2	15,38	3	23,08	0	0,00	0	0,00
<b>МО г. Тула Центральный округ</b>	<b>15</b>	<b>284</b>	<b>54,95</b>	<b>0</b>	<b>100</b>	<b>17</b>	<b>5,99</b>	<b>149</b>	<b>52,46</b>	<b>17</b>	<b>5,99</b>	<b>1</b>	<b>0,35</b>
Населенный пункт городского типа	13	277	55,38	0	100	15	5,42	148	53,43	17	6,14	1	0,36
Населенный пункт сельского типа	2	7	38,00	18	68	2	28,57	1	14,29	0	0,00	0	0,00
<b>Итого по региону</b>	<b>269</b>	<b>3184</b>	<b>51,92</b>	<b>0</b>	<b>100</b>	<b>209</b>	<b>6,56</b>	<b>1657</b>	<b>52,04</b>	<b>166</b>	<b>5,21</b>	<b>1</b>	<b>0,03</b>

### 6.3. Физика

Наименование	Количество учреждений	Количество участников	Балл			Не преодолели порог		Набрали балл выше среднего по региону		Набрали балл не ниже 80		Набрали 100 баллов	
			Сред.	Мин.	Макс.	Чел.	%	Чел.	%	Чел.	%	Чел.	%
<b>МО Арсеньевский район</b>	<b>2</b>	<b>7</b>	<b>43,00</b>	<b>30</b>	<b>53</b>	<b>1</b>	<b>14,29</b>	<b>0</b>	<b>0,00</b>	<b>0</b>	<b>0,00</b>	<b>0</b>	<b>0,00</b>
Населенный пункт городского типа	2	7	43,00	30	53	1	14,29	0	0,00	0	0,00	0	0,00
<b>МО Белевский район</b>	<b>3</b>	<b>16</b>	<b>59,94</b>	<b>39</b>	<b>81</b>	<b>0</b>	<b>0,00</b>	<b>9</b>	<b>56,25</b>	<b>2</b>	<b>12,50</b>	<b>0</b>	<b>0,00</b>
Населенный пункт городского типа	2	15	59,40	39	81	0	0,00	8	53,33	2	13,33	0	0,00
Населенный пункт сельского типа	1	1	68,00	68	68	0	0,00	1	100,00	0	0,00	0	0,00
<b>МО Богородицкий район</b>	<b>6</b>	<b>23</b>	<b>60,48</b>	<b>38</b>	<b>87</b>	<b>0</b>	<b>0,00</b>	<b>15</b>	<b>65,22</b>	<b>1</b>	<b>4,35</b>	<b>0</b>	<b>0,00</b>
Населенный пункт городского типа	5	21	61,19	38	87	0	0,00	14	66,67	1	4,76	0	0,00
Населенный пункт сельского типа	1	2	53,00	48	58	0	0,00	1	50,00	0	0,00	0	0,00
<b>МО Веневский район</b>	<b>5</b>	<b>30</b>	<b>49,43</b>	<b>36</b>	<b>85</b>	<b>0</b>	<b>0,00</b>	<b>7</b>	<b>23,33</b>	<b>1</b>	<b>3,33</b>	<b>0</b>	<b>0,00</b>
Населенный пункт городского типа	3	23	49,22	38	85	0	0,00	5	21,74	1	4,35	0	0,00
Населенный пункт сельского типа	2	7	50,14	36	64	0	0,00	2	28,57	0	0,00	0	0,00
<b>МО Воловский район</b>	<b>1</b>	<b>8</b>	<b>50,88</b>	<b>42</b>	<b>58</b>	<b>0</b>	<b>0,00</b>	<b>4</b>	<b>50,00</b>	<b>0</b>	<b>0,00</b>	<b>0</b>	<b>0,00</b>
Населенный пункт сельского типа	1	8	50,88	42	58	0	0,00	4	50,00	0	0,00	0	0,00
<b>МО г. Алексин</b>	<b>10</b>	<b>70</b>	<b>55,06</b>	<b>30</b>	<b>93</b>	<b>2</b>	<b>2,86</b>	<b>33</b>	<b>47,14</b>	<b>4</b>	<b>5,71</b>	<b>0</b>	<b>0,00</b>
Населенный пункт городского типа	9	68	54,93	30	93	2	2,94	32	47,06	4	5,88	0	0,00
Населенный пункт сельского типа	1	2	59,50	49	70	0	0,00	1	50,00	0	0,00	0	0,00
<b>МО г. Донской</b>	<b>7</b>	<b>40</b>	<b>51,85</b>	<b>23</b>	<b>85</b>	<b>2</b>	<b>5,00</b>	<b>11</b>	<b>27,50</b>	<b>1</b>	<b>2,50</b>	<b>0</b>	<b>0,00</b>
Населенный пункт городского типа	7	40	51,85	23	85	2	5,00	11	27,50	1	2,50	0	0,00
<b>МО г. Ефремов</b>	<b>11</b>	<b>42</b>	<b>59,05</b>	<b>36</b>	<b>97</b>	<b>0</b>	<b>0,00</b>	<b>18</b>	<b>42,86</b>	<b>10</b>	<b>23,81</b>	<b>0</b>	<b>0,00</b>
Населенный пункт городского типа	8	37	61,43	36	97	0	0,00	18	48,65	10	27,03	0	0,00
Населенный пункт сельского типа	3	5	41,40	36	45	0	0,00	0	0,00	0	0,00	0	0,00
<b>МО г. Новомосковск</b>	<b>21</b>	<b>157</b>	<b>55,78</b>	<b>23</b>	<b>97</b>	<b>3</b>	<b>1,91</b>	<b>67</b>	<b>42,68</b>	<b>11</b>	<b>7,01</b>	<b>0</b>	<b>0,00</b>
Населенный пункт городского типа	20	156	55,86	23	97	3	1,92	67	42,95	11	7,05	0	0,00
Населенный пункт сельского типа	1	1	44,00	44	44	0	0,00	0	0,00	0	0,00	0	0,00
<b>МО Дубенский район</b>	<b>1</b>	<b>4</b>	<b>58,00</b>	<b>49</b>	<b>78</b>	<b>0</b>	<b>0,00</b>	<b>1</b>	<b>25,00</b>	<b>0</b>	<b>0,00</b>	<b>0</b>	<b>0,00</b>
Населенный пункт сельского типа	1	4	58,00	49	78	0	0,00	1	25,00	0	0,00	0	0,00
<b>МО Заокский район</b>	<b>5</b>	<b>19</b>	<b>45,89</b>	<b>23</b>	<b>66</b>	<b>1</b>	<b>5,26</b>	<b>4</b>	<b>21,05</b>	<b>0</b>	<b>0,00</b>	<b>0</b>	<b>0,00</b>
Населенный пункт городского типа	1	4	40,50	38	45	0	0,00	0	0,00	0	0,00	0	0,00
Населенный пункт сельского типа	4	15	47,33	23	66	1	6,67	4	26,67	0	0,00	0	0,00
<b>МО Каменский район</b>	<b>2</b>	<b>3</b>	<b>50,67</b>	<b>48</b>	<b>55</b>	<b>0</b>	<b>0,00</b>	<b>1</b>	<b>33,33</b>	<b>0</b>	<b>0,00</b>	<b>0</b>	<b>0,00</b>
Населенный пункт сельского типа	2	3	50,67	48	55	0	0,00	1	33,33	0	0,00	0	0,00
<b>МО Кимовский район</b>	<b>6</b>	<b>26</b>	<b>59,19</b>	<b>40</b>	<b>95</b>	<b>0</b>	<b>0,00</b>	<b>12</b>	<b>46,15</b>	<b>4</b>	<b>15,38</b>	<b>0</b>	<b>0,00</b>
Населенный пункт городского типа	5	25	58,24	40	95	0	0,00	11	44,00	3	12,00	0	0,00
Населенный пункт сельского типа	1	1	83,00	83	83	0	0,00	1	100,00	1	100,00	0	0,00
<b>МО Киреевский район</b>	<b>13</b>	<b>38</b>	<b>52,08</b>	<b>33</b>	<b>89</b>	<b>1</b>	<b>2,63</b>	<b>13</b>	<b>34,21</b>	<b>1</b>	<b>2,63</b>	<b>0</b>	<b>0,00</b>
Населенный пункт городского типа	8	29	52,76	33	89	1	3,45	11	37,93	1	3,45	0	0,00
Населенный пункт сельского типа	5	9	49,89	38	62	0	0,00	2	22,22	0	0,00	0	0,00
<b>МО Куркинский район</b>	<b>5</b>	<b>10</b>	<b>48,10</b>	<b>33</b>	<b>76</b>	<b>2</b>	<b>20,00</b>	<b>3</b>	<b>30,00</b>	<b>0</b>	<b>0,00</b>	<b>0</b>	<b>0,00</b>
Населенный пункт городского типа	2	6	53,17	36	76	0	0,00	2	33,33	0	0,00	0	0,00
Населенный пункт сельского типа	3	4	40,50	33	55	2	50,00	1	25,00	0	0,00	0	0,00

Наименование	Количество учреждений	Количество участков	Балл			Не преодолели порог		Набрали балл выше среднего по региону		Набрали балл не ниже 80		Набрали 100 баллов	
			Сред.	Мин.	Макс.	Чел.	%	Чел.	%	Чел.	%	Чел.	%
<b>МО Одолевский район</b>	<b>2</b>	<b>6</b>	<b>49,50</b>	<b>39</b>	<b>60</b>	<b>0</b>	<b>0,00</b>	<b>1</b>	<b>16,67</b>	<b>0</b>	<b>0,00</b>	<b>0</b>	<b>0,00</b>
Населенный пункт городского типа	2	6	49,50	39	60	0	0,00	1	16,67	0	0,00	0	0,00
<b>МО Плавский район</b>	<b>6</b>	<b>13</b>	<b>53,23</b>	<b>38</b>	<b>70</b>	<b>0</b>	<b>0,00</b>	<b>5</b>	<b>38,46</b>	<b>0</b>	<b>0,00</b>	<b>0</b>	<b>0,00</b>
Населенный пункт городского типа	3	8	53,25	38	70	0	0,00	3	37,50	0	0,00	0	0,00
Населенный пункт сельского типа	3	5	53,20	45	62	0	0,00	2	40,00	0	0,00	0	0,00
<b>МО Суворовский район</b>	<b>5</b>	<b>33</b>	<b>54,73</b>	<b>20</b>	<b>93</b>	<b>1</b>	<b>3,03</b>	<b>15</b>	<b>45,45</b>	<b>1</b>	<b>3,03</b>	<b>0</b>	<b>0,00</b>
Населенный пункт городского типа	4	32	55,13	20	93	1	3,13	15	46,88	1	3,13	0	0,00
Населенный пункт сельского типа	1	1	42,00	42	42	0	0,00	0	0,00	0	0,00	0	0,00
<b>МО Тепло-Огаревский район</b>	<b>5</b>	<b>10</b>	<b>49,90</b>	<b>39</b>	<b>72</b>	<b>0</b>	<b>0,00</b>	<b>3</b>	<b>30,00</b>	<b>0</b>	<b>0,00</b>	<b>0</b>	<b>0,00</b>
Населенный пункт городского типа	1	6	50,50	39	72	0	0,00	2	33,33	0	0,00	0	0,00
Населенный пункт сельского типа	4	4	49,00	41	58	0	0,00	1	25,00	0	0,00	0	0,00
<b>МО Узловский район</b>	<b>12</b>	<b>54</b>	<b>52,50</b>	<b>30</b>	<b>87</b>	<b>3</b>	<b>5,56</b>	<b>20</b>	<b>37,04</b>	<b>1</b>	<b>1,85</b>	<b>0</b>	<b>0,00</b>
Населенный пункт городского типа	8	45	53,73	30	87	2	4,44	19	42,22	1	2,22	0	0,00
Населенный пункт сельского типа	4	9	46,33	30	58	1	11,11	1	11,11	0	0,00	0	0,00
<b>МО Чернский район</b>	<b>3</b>	<b>19</b>	<b>51,89</b>	<b>30</b>	<b>68</b>	<b>1</b>	<b>5,26</b>	<b>7</b>	<b>36,84</b>	<b>0</b>	<b>0,00</b>	<b>0</b>	<b>0,00</b>
Населенный пункт городского типа	1	15	53,20	41	68	0	0,00	6	40,00	0	0,00	0	0,00
Населенный пункт сельского типа	2	4	47,00	30	64	1	25,00	1	25,00	0	0,00	0	0,00
<b>МО Щекинский район</b>	<b>21</b>	<b>139</b>	<b>57,35</b>	<b>27</b>	<b>95</b>	<b>2</b>	<b>1,44</b>	<b>81</b>	<b>58,27</b>	<b>4</b>	<b>2,88</b>	<b>0</b>	<b>0,00</b>
Населенный пункт городского типа	15	125	56,68	27	95	2	1,60	73	58,40	2	1,60	0	0,00
Населенный пункт сельского типа	6	14	63,36	40	91	0	0,00	8	57,14	2	14,29	0	0,00
<b>МО Ясногорский район</b>	<b>8</b>	<b>16</b>	<b>53,38</b>	<b>38</b>	<b>76</b>	<b>0</b>	<b>0,00</b>	<b>6</b>	<b>37,50</b>	<b>0</b>	<b>0,00</b>	<b>0</b>	<b>0,00</b>
Населенный пункт городского типа	5	11	58,27	40	76	0	0,00	6	54,55	0	0,00	0	0,00
Населенный пункт сельского типа	3	5	42,60	38	46	0	0,00	0	0,00	0	0,00	0	0,00
<b>МО г. Тула</b>	<b>62</b>	<b>777</b>	<b>53,19</b>	<b>17</b>	<b>30</b>	<b>28</b>	<b>3,60</b>	<b>339</b>	<b>43,63</b>	<b>63</b>	<b>8,11</b>	<b>2</b>	<b>0,26</b>
<b>МО г. Тула Советский округ</b>	<b>7</b>	<b>159</b>	<b>56,36</b>	<b>23</b>	<b>100</b>	<b>3</b>	<b>1,89</b>	<b>76</b>	<b>47,80</b>	<b>9</b>	<b>5,66</b>	<b>1</b>	<b>0,63</b>
Населенный пункт городского типа	7	159	56,36	23	100	3	1,89	76	47,80	9	5,66	1	0,63
<b>МО г. Тула Зареченский округ</b>	<b>13</b>	<b>193</b>	<b>58,16</b>	<b>23</b>	<b>100</b>	<b>3</b>	<b>1,55</b>	<b>90</b>	<b>46,63</b>	<b>26</b>	<b>13,47</b>	<b>1</b>	<b>0,52</b>
Населенный пункт городского типа	7	176	59,19	23	100	2	1,14	86	48,86	26	14,77	1	0,57
Населенный пункт сельского типа	6	17	47,41	30	68	1	5,88	4	23,53	0	0,00	0	0,00
<b>МО г. Тула Привокзальный округ</b>	<b>10</b>	<b>88</b>	<b>52,35</b>	<b>30</b>	<b>99</b>	<b>3</b>	<b>3,41</b>	<b>30</b>	<b>34,09</b>	<b>4</b>	<b>4,55</b>	<b>0</b>	<b>0,00</b>
Населенный пункт городского типа	7	76	53,16	30	99	3	3,95	28	36,84	4	5,26	0	0,00
Населенный пункт сельского типа	3	12	47,25	36	66	0	0,00	2	16,67	0	0,00	0	0,00
<b>МО г. Тула Пролетарский округ</b>	<b>17</b>	<b>193</b>	<b>53,68</b>	<b>17</b>	<b>95</b>	<b>12</b>	<b>6,22</b>	<b>77</b>	<b>39,90</b>	<b>14</b>	<b>7,25</b>	<b>0</b>	<b>0,00</b>
Населенный пункт городского типа	15	186	53,87	17	95	12	6,45	76	40,86	14	7,53	0	0,00
Населенный пункт сельского типа	2	7	48,71	42	57	0	0,00	1	14,29	0	0,00	0	0,00
<b>МО г. Тула Центральный округ</b>	<b>15</b>	<b>144</b>	<b>55,49</b>	<b>20</b>	<b>99</b>	<b>7</b>	<b>4,86</b>	<b>66</b>	<b>45,83</b>	<b>10</b>	<b>6,94</b>	<b>0</b>	<b>0,00</b>
Населенный пункт городского типа	13	141	55,67	20	99	6	4,26	65	46,10	10	7,09	0	0,00
Населенный пункт сельского типа	2	3	47,00	30	66	1	33,33	1	33,33	0	0,00	0	0,00
<b>Итого по региону</b>	<b>222</b>	<b>1560</b>	<b>53,50</b>	<b>17</b>	<b>100</b>	<b>47</b>	<b>3,01</b>	<b>675</b>	<b>43,27</b>	<b>104</b>	<b>6,67</b>	<b>2</b>	<b>0,13</b>

## 6.4. Химия

Наименование	Количество учреждений	Количество участников	Балл			Не преодолели порог		Набрали балл выше среднего по региону		Набрали балл не ниже 80		Набрали 100 баллов	
			Сред.	Мин.	Макс.	Чел.	%	Чел.	%	Чел.	%	Чел.	%
<b>МО Арсеньевский район</b>	<b>2</b>	<b>4</b>	<b>49,25</b>	<b>18</b>	<b>72</b>	<b>1</b>	<b>25,00</b>	<b>2</b>	<b>50,00</b>	<b>0</b>	<b>0,00</b>	<b>0</b>	<b>0,00</b>
Населенный пункт городского типа	1	3	41,67	18	65	1	33,33	1	33,33	0	0,00	0	0,00
Населенный пункт сельского типа	1	1	72,00	72	72	0	0,00	1	100,00	0	0,00	0	0,00
<b>МО Белевский район</b>	<b>3</b>	<b>6</b>	<b>51,67</b>	<b>36</b>	<b>72</b>	<b>0</b>	<b>0,00</b>	<b>3</b>	<b>50,00</b>	<b>0</b>	<b>0,00</b>	<b>0</b>	<b>0,00</b>
Населенный пункт городского типа	2	5	54,80	41	72	0	0,00	3	60,00	0	0,00	0	0,00
Населенный пункт сельского типа	1	1	36,00	36	36	0	0,00	0	0,00	0	0,00	0	0,00
<b>МО Богородицкий район</b>	<b>10</b>	<b>24</b>	<b>51,29</b>	<b>18</b>	<b>87</b>	<b>2</b>	<b>8,33</b>	<b>8</b>	<b>33,33</b>	<b>1</b>	<b>4,17</b>	<b>0</b>	<b>0,00</b>
Населенный пункт городского типа	6	19	52,47	18	87	2	10,53	8	42,11	1	5,26	0	0,00
Населенный пункт сельского типа	4	5	46,80	41	50	0	0,00	0	0,00	0	0,00	0	0,00
<b>МО Веневский район</b>	<b>2</b>	<b>5</b>	<b>39,80</b>	<b>27</b>	<b>59</b>	<b>2</b>	<b>40,00</b>	<b>1</b>	<b>20,00</b>	<b>0</b>	<b>0,00</b>	<b>0</b>	<b>0,00</b>
Населенный пункт городского типа	2	5	39,80	27	59	2	40,00	1	20,00	0	0,00	0	0,00
<b>МО Воловский район</b>	<b>1</b>	<b>1</b>	<b>50,00</b>	<b>50</b>	<b>50</b>	<b>0</b>	<b>0,00</b>	<b>0</b>	<b>0,00</b>	<b>0</b>	<b>0,00</b>	<b>0</b>	<b>0,00</b>
Населенный пункт сельского типа	1	1	50,00	50	50	0	0,00	0	0,00	0	0,00	0	0,00
<b>МО г. Алексин</b>	<b>10</b>	<b>32</b>	<b>52,88</b>	<b>9</b>	<b>95</b>	<b>7</b>	<b>21,88</b>	<b>15</b>	<b>46,88</b>	<b>5</b>	<b>15,63</b>	<b>0</b>	<b>0,00</b>
Населенный пункт городского типа	9	31	51,84	9	95	7	22,58	14	45,16	4	12,90	0	0,00
Населенный пункт сельского типа	1	1	85,00	85	85	0	0,00	1	100,00	1	100,00	0	0,00
<b>МО г. Донской</b>	<b>6</b>	<b>22</b>	<b>48,59</b>	<b>18</b>	<b>77</b>	<b>5</b>	<b>22,73</b>	<b>9</b>	<b>40,91</b>	<b>0</b>	<b>0,00</b>	<b>0</b>	<b>0,00</b>
Населенный пункт городского типа	6	22	48,59	18	77	5	22,73	9	40,91	0	0,00	0	0,00
<b>МО г. Ефремов</b>	<b>9</b>	<b>23</b>	<b>61,43</b>	<b>18</b>	<b>90</b>	<b>2</b>	<b>8,70</b>	<b>16</b>	<b>69,57</b>	<b>4</b>	<b>17,39</b>	<b>0</b>	<b>0,00</b>
Населенный пункт городского типа	8	22	62,45	18	90	2	9,09	16	72,73	4	18,18	0	0,00
Населенный пункт сельского типа	1	1	39,00	39	39	0	0,00	0	0,00	0	0,00	0	0,00
<b>МО г. Новомосковск</b>	<b>18</b>	<b>89</b>	<b>51,87</b>	<b>6</b>	<b>94</b>	<b>14</b>	<b>15,73</b>	<b>42</b>	<b>47,19</b>	<b>8</b>	<b>8,99</b>	<b>0</b>	<b>0,00</b>
Населенный пункт городского типа	18	89	51,87	6	94	14	15,73	42	47,19	8	8,99	0	0,00
<b>МО Дубенский район</b>	<b>1</b>	<b>3</b>	<b>54,33</b>	<b>39</b>	<b>85</b>	<b>0</b>	<b>0,00</b>	<b>1</b>	<b>33,33</b>	<b>1</b>	<b>33,33</b>	<b>0</b>	<b>0,00</b>
Населенный пункт сельского типа	1	3	54,33	39	85	0	0,00	1	33,33	1	33,33	0	0,00
<b>МО Заокский район</b>	<b>1</b>	<b>2</b>	<b>58,50</b>	<b>43</b>	<b>74</b>	<b>0</b>	<b>0,00</b>	<b>1</b>	<b>50,00</b>	<b>0</b>	<b>0,00</b>	<b>0</b>	<b>0,00</b>
Населенный пункт городского типа	1	2	58,50	43	74	0	0,00	1	50,00	0	0,00	0	0,00
<b>МО Каменский район</b>	<b>1</b>	<b>1</b>	<b>80,00</b>	<b>80</b>	<b>80</b>	<b>0</b>	<b>0,00</b>	<b>1</b>	<b>100,00</b>	<b>0</b>	<b>0,00</b>	<b>0</b>	<b>0,00</b>
Населенный пункт сельского типа	1	1	80,00	80	80	0	0,00	1	100,00	0	0,00	0	0,00
<b>МО Кимовский район</b>	<b>5</b>	<b>11</b>	<b>40,91</b>	<b>12</b>	<b>72</b>	<b>4</b>	<b>36,36</b>	<b>3</b>	<b>27,27</b>	<b>0</b>	<b>0,00</b>	<b>0</b>	<b>0,00</b>
Населенный пункт городского типа	4	10	43,20	12	72	3	30,00	3	30,00	0	0,00	0	0,00
Населенный пункт сельского типа	1	1	18,00	18	18	1	100,00	0	0,00	0	0,00	0	0,00
<b>МО Киреевский район</b>	<b>10</b>	<b>31</b>	<b>51,03</b>	<b>9</b>	<b>95</b>	<b>6</b>	<b>19,35</b>	<b>13</b>	<b>41,94</b>	<b>3</b>	<b>9,68</b>	<b>0</b>	<b>0,00</b>
Населенный пункт городского типа	6	26	51,19	9	95	5	19,23	11	42,31	3	11,54	0	0,00
Населенный пункт сельского типа	4	5	50,20	30	80	1	20,00	2	40,00	0	0,00	0	0,00
<b>МО Куркинский район</b>	<b>2</b>	<b>3</b>	<b>63,00</b>	<b>47</b>	<b>92</b>	<b>0</b>	<b>0,00</b>	<b>1</b>	<b>33,33</b>	<b>1</b>	<b>33,33</b>	<b>0</b>	<b>0,00</b>
Населенный пункт городского типа	1	2	71,00	50	92	0	0,00	1	50,00	1	50,00	0	0,00
Населенный пункт сельского типа	1	1	47,00	47	47	0	0,00	0	0,00	0	0,00	0	0,00
<b>МО Одоевский район</b>	<b>2</b>	<b>5</b>	<b>42,20</b>	<b>24</b>	<b>59</b>	<b>2</b>	<b>40,00</b>	<b>2</b>	<b>40,00</b>	<b>0</b>	<b>0,00</b>	<b>0</b>	<b>0,00</b>
Населенный пункт городского типа	2	5	42,20	24	59	2	40,00	2	40,00	0	0,00	0	0,00

Наименование	Количество учреждений	Количество участков	Балл			Не преодолели порог		Набрали балл выше среднего по региону		Набрали балл не ниже 80		Набрали 100 баллов	
			Сред.	Мин.	Макс.	Чел.	%	Чел.	%	Чел.	%	Чел.	%
<b>МО Плавский район</b>	<b>4</b>	<b>5</b>	<b>57,20</b>	<b>21</b>	<b>74</b>	<b>1</b>	<b>20,00</b>	<b>4</b>	<b>80,00</b>	<b>0</b>	<b>0,00</b>	<b>0</b>	<b>0,00</b>
Населенный пункт городского типа	3	4	53,75	21	74	1	25,00	3	75,00	0	0,00	0	0,00
Населенный пункт сельского типа	1	1	71,00	71	71	0	0,00	1	100,00	0	0,00	0	0,00
<b>МО Суворовский район</b>	<b>5</b>	<b>5</b>	<b>58,20</b>	<b>15</b>	<b>97</b>	<b>1</b>	<b>20,00</b>	<b>2</b>	<b>40,00</b>	<b>2</b>	<b>40,00</b>	<b>0</b>	<b>0,00</b>
Населенный пункт городского типа	4	4	69,00	39	97	0	0,00	2	50,00	2	50,00	0	0,00
Населенный пункт сельского типа	1	1	15,00	15	15	1	100,00	0	0,00	0	0,00	0	0,00
<b>МО Тепло-Огаревский район</b>	<b>3</b>	<b>5</b>	<b>62,40</b>	<b>39</b>	<b>79</b>	<b>0</b>	<b>0,00</b>	<b>4</b>	<b>80,00</b>	<b>0</b>	<b>0,00</b>	<b>0</b>	<b>0,00</b>
Населенный пункт городского типа	2	4	61,50	39	79	0	0,00	3	75,00	0	0,00	0	0,00
Населенный пункт сельского типа	1	1	66,00	66	66	0	0,00	1	100,00	0	0,00	0	0,00
<b>МО Узловский район</b>	<b>8</b>	<b>41</b>	<b>56,05</b>	<b>12</b>	<b>100</b>	<b>5</b>	<b>12,20</b>	<b>24</b>	<b>58,54</b>	<b>5</b>	<b>12,20</b>	<b>1</b>	<b>2,44</b>
Населенный пункт городского типа	7	39	56,82	12	100	4	10,26	23	58,97	5	12,82	1	2,56
Населенный пункт сельского типа	1	2	41,00	27	55	1	50,00	1	50,00	0	0,00	0	0,00
<b>МО Чернский район</b>	<b>1</b>	<b>1</b>	<b>78,00</b>	<b>78</b>	<b>78</b>	<b>0</b>	<b>0,00</b>	<b>1</b>	<b>100,00</b>	<b>0</b>	<b>0,00</b>	<b>0</b>	<b>0,00</b>
Населенный пункт городского типа	1	1	78,00	78	78	0	0,00	1	100,00	0	0,00	0	0,00
<b>МО Щекинский район</b>	<b>17</b>	<b>60</b>	<b>60,52</b>	<b>12</b>	<b>95</b>	<b>5</b>	<b>8,33</b>	<b>43</b>	<b>71,67</b>	<b>7</b>	<b>11,67</b>	<b>0</b>	<b>0,00</b>
Населенный пункт городского типа	13	50	60,18	15	95	4	8,00	35	70,00	5	10,00	0	0,00
Населенный пункт сельского типа	4	10	62,20	12	90	1	10,00	8	80,00	2	20,00	0	0,00
<b>МО Ясногорский район</b>	<b>4</b>	<b>14</b>	<b>49,43</b>	<b>12</b>	<b>79</b>	<b>3</b>	<b>21,43</b>	<b>6</b>	<b>42,86</b>	<b>0</b>	<b>0,00</b>	<b>0</b>	<b>0,00</b>
Населенный пункт городского типа	3	12	52,67	12	79	2	16,67	6	50,00	0	0,00	0	0,00
Населенный пункт сельского типа	1	2	30,00	12	48	1	50,00	0	0,00	0	0,00	0	0,00
<b>МО г. Тула</b>	<b>55</b>	<b>353</b>	<b>52,13</b>	<b>3</b>	<b>9</b>	<b>71</b>	<b>20,11</b>	<b>186</b>	<b>52,69</b>	<b>39</b>	<b>11,05</b>	<b>1</b>	<b>0,28</b>
<b>МО г. Тула Советский округ</b>	<b>7</b>	<b>92</b>	<b>53,47</b>	<b>3</b>	<b>100</b>	<b>22</b>	<b>23,91</b>	<b>46</b>	<b>50,00</b>	<b>11</b>	<b>11,96</b>	<b>1</b>	<b>1,09</b>
Населенный пункт городского типа	7	92	53,47	3	100	22	23,91	46	50,00	11	11,96	1	1,09
<b>МО г. Тула Зареченский округ</b>	<b>11</b>	<b>85</b>	<b>53,39</b>	<b>3</b>	<b>99</b>	<b>15</b>	<b>17,65</b>	<b>44</b>	<b>51,76</b>	<b>6</b>	<b>7,06</b>	<b>0</b>	<b>0,00</b>
Населенный пункт городского типа	7	76	53,11	3	99	14	18,42	38	50,00	6	7,89	0	0,00
Населенный пункт сельского типа	4	9	55,78	21	76	1	11,11	6	66,67	0	0,00	0	0,00
<b>МО г. Тула Привокзальный округ</b>	<b>10</b>	<b>47</b>	<b>46,04</b>	<b>9</b>	<b>97</b>	<b>15</b>	<b>31,91</b>	<b>16</b>	<b>34,04</b>	<b>4</b>	<b>8,51</b>	<b>0</b>	<b>0,00</b>
Населенный пункт городского типа	7	38	49,05	9	97	10	26,32	14	36,84	4	10,53	0	0,00
Населенный пункт сельского типа	3	9	33,33	9	65	5	55,56	2	22,22	0	0,00	0	0,00
<b>МО г. Тула Пролетарский округ</b>	<b>14</b>	<b>78</b>	<b>61,05</b>	<b>9</b>	<b>99</b>	<b>7</b>	<b>8,97</b>	<b>52</b>	<b>66,67</b>	<b>14</b>	<b>17,95</b>	<b>0</b>	<b>0,00</b>
Населенный пункт городского типа	13	77	60,91	9	99	7	9,09	51	66,23	14	18,18	0	0,00
Населенный пункт сельского типа	1	1	72,00	72	72	0	0,00	1	100,00	0	0,00	0	0,00
<b>МО г. Тула Центральный округ</b>	<b>13</b>	<b>51</b>	<b>52,41</b>	<b>6</b>	<b>90</b>	<b>12</b>	<b>23,53</b>	<b>28</b>	<b>54,90</b>	<b>4</b>	<b>7,84</b>	<b>0</b>	<b>0,00</b>
Населенный пункт городского типа	12	50	52,80	6	90	11	22,00	28	56,00	4	8,00	0	0,00
Населенный пункт сельского типа	1	1	33,00	33	33	1	100,00	0	0,00	0	0,00	0	0,00
<b>Итого по региону</b>	<b>180</b>	<b>746</b>	<b>54,82</b>	<b>3</b>	<b>100</b>	<b>131</b>	<b>17,56</b>	<b>388</b>	<b>52,01</b>	<b>76</b>	<b>10,19</b>	<b>2</b>	<b>0,27</b>

## 6.5. Информатика и ИКТ

Наименование	Количество учреждений	Количество участников	Балл			Не преодолели порог		Набрали балл выше среднего по региону		Набрали балл не ниже 80		Набрали 100 баллов	
			Сред.	Мин.	Макс.	Чел.	%	Чел.	%	Чел.	%	Чел.	%
<b>МО Белевский район</b>	<b>2</b>	<b>2</b>	<b>35,50</b>	<b>7</b>	<b>64</b>	<b>1</b>	<b>50,00</b>	<b>1</b>	<b>50,00</b>	<b>0</b>	<b>0,00</b>	<b>0</b>	<b>0,00</b>
Населенный пункт городского типа	2	2	35,50	7	64	1	50,00	1	50,00	0	0,00	0	0,00
<b>МО Богородицкий район</b>	<b>4</b>	<b>6</b>	<b>44,67</b>	<b>7</b>	<b>83</b>	<b>2</b>	<b>33,33</b>	<b>2</b>	<b>33,33</b>	<b>1</b>	<b>16,67</b>	<b>0</b>	<b>0,00</b>
Населенный пункт городского типа	3	5	52,20	20	83	1	20,00	2	40,00	1	20,00	0	0,00
Населенный пункт сельского типа	1	1	7,00	7	7	1	100,00	0	0,00	0	0,00	0	0,00
<b>МО Веневский район</b>	<b>3</b>	<b>9</b>	<b>37,11</b>	<b>7</b>	<b>77</b>	<b>6</b>	<b>66,67</b>	<b>2</b>	<b>22,22</b>	<b>0</b>	<b>0,00</b>	<b>0</b>	<b>0,00</b>
Населенный пункт городского типа	3	9	37,11	7	77	6	66,67	2	22,22	0	0,00	0	0,00
<b>МО Воловский район</b>	<b>1</b>	<b>3</b>	<b>29,67</b>	<b>7</b>	<b>42</b>	<b>1</b>	<b>33,33</b>	<b>0</b>	<b>0,00</b>	<b>0</b>	<b>0,00</b>	<b>0</b>	<b>0,00</b>
Населенный пункт городского типа	1	3	29,67	7	42	1	33,33	0	0,00	0	0,00	0	0,00
<b>МО г. Алексин</b>	<b>8</b>	<b>21</b>	<b>59,38</b>	<b>14</b>	<b>81</b>	<b>2</b>	<b>9,52</b>	<b>12</b>	<b>57,14</b>	<b>2</b>	<b>9,52</b>	<b>0</b>	<b>0,00</b>
Населенный пункт городского типа	8	21	59,38	14	81	2	9,52	12	57,14	2	9,52	0	0,00
<b>МО г. Донской</b>	<b>4</b>	<b>13</b>	<b>53,46</b>	<b>20</b>	<b>77</b>	<b>3</b>	<b>23,08</b>	<b>7</b>	<b>53,85</b>	<b>0</b>	<b>0,00</b>	<b>0</b>	<b>0,00</b>
Населенный пункт городского типа	4	13	53,46	20	77	3	23,08	7	53,85	0	0,00	0	0,00
<b>МО г. Ефремов</b>	<b>7</b>	<b>27</b>	<b>69,11</b>	<b>0</b>	<b>92</b>	<b>1</b>	<b>3,70</b>	<b>20</b>	<b>74,07</b>	<b>10</b>	<b>37,04</b>	<b>0</b>	<b>0,00</b>
Населенный пункт городского типа	6	26	68,88	0	92	1	3,85	19	73,08	10	38,46	0	0,00
Населенный пункт сельского типа	1	1	75,00	75	75	0	0,00	1	100,00	0	0,00	0	0,00
<b>МО г. Новомосковск</b>	<b>15</b>	<b>44</b>	<b>62,89</b>	<b>20</b>	<b>96</b>	<b>3</b>	<b>6,82</b>	<b>26</b>	<b>59,09</b>	<b>7</b>	<b>15,91</b>	<b>0</b>	<b>0,00</b>
Населенный пункт городского типа	15	44	62,89	20	96	3	6,82	26	59,09	7	15,91	0	0,00
<b>МО Дубенский район</b>	<b>1</b>	<b>4</b>	<b>57,50</b>	<b>42</b>	<b>70</b>	<b>0</b>	<b>0,00</b>	<b>2</b>	<b>50,00</b>	<b>0</b>	<b>0,00</b>	<b>0</b>	<b>0,00</b>
Населенный пункт сельского типа	1	4	57,50	42	70	0	0,00	2	50,00	0	0,00	0	0,00
<b>МО Заокский район</b>	<b>3</b>	<b>4</b>	<b>60,00</b>	<b>46</b>	<b>79</b>	<b>0</b>	<b>0,00</b>	<b>2</b>	<b>50,00</b>	<b>0</b>	<b>0,00</b>	<b>0</b>	<b>0,00</b>
Населенный пункт городского типа	1	2	65,00	51	79	0	0,00	1	50,00	0	0,00	0	0,00
Населенный пункт сельского типа	2	2	55,00	46	64	0	0,00	1	50,00	0	0,00	0	0,00
<b>МО Каменский район</b>	<b>1</b>	<b>1</b>	<b>14,00</b>	<b>14</b>	<b>14</b>	<b>1</b>	<b>100,00</b>	<b>0</b>	<b>0,00</b>	<b>0</b>	<b>0,00</b>	<b>0</b>	<b>0,00</b>
Населенный пункт сельского типа	1	1	14,00	14	14	1	100,00	0	0,00	0	0,00	0	0,00
<b>МО Кимовский район</b>	<b>4</b>	<b>14</b>	<b>53,36</b>	<b>14</b>	<b>88</b>	<b>4</b>	<b>28,57</b>	<b>8</b>	<b>57,14</b>	<b>3</b>	<b>21,43</b>	<b>0</b>	<b>0,00</b>
Населенный пункт городского типа	3	11	52,00	14	84	3	27,27	6	54,55	2	18,18	0	0,00
Населенный пункт сельского типа	1	3	58,33	14	88	1	33,33	2	66,67	1	33,33	0	0,00
<b>МО Киреевский район</b>	<b>5</b>	<b>6</b>	<b>54,00</b>	<b>27</b>	<b>77</b>	<b>1</b>	<b>16,67</b>	<b>3</b>	<b>50,00</b>	<b>0</b>	<b>0,00</b>	<b>0</b>	<b>0,00</b>
Населенный пункт городского типа	4	5	59,40	42	77	0	0,00	3	60,00	0	0,00	0	0,00
Населенный пункт сельского типа	1	1	27,00	27	27	1	100,00	0	0,00	0	0,00	0	0,00
<b>МО Куркинский район</b>	<b>2</b>	<b>2</b>	<b>23,50</b>	<b>7</b>	<b>40</b>	<b>1</b>	<b>50,00</b>	<b>0</b>	<b>0,00</b>	<b>0</b>	<b>0,00</b>	<b>0</b>	<b>0,00</b>
Населенный пункт сельского типа	2	2	23,50	7	40	1	50,00	0	0,00	0	0,00	0	0,00
<b>МО Плавский район</b>	<b>1</b>	<b>1</b>	<b>57,00</b>	<b>57</b>	<b>57</b>	<b>0</b>	<b>0,00</b>	<b>0</b>	<b>0,00</b>	<b>0</b>	<b>0,00</b>	<b>0</b>	<b>0,00</b>
Населенный пункт городского типа	1	1	57,00	57	57	0	0,00	0	0,00	0	0,00	0	0,00
<b>МО Суворовский район</b>	<b>2</b>	<b>5</b>	<b>69,20</b>	<b>44</b>	<b>96</b>	<b>0</b>	<b>0,00</b>	<b>4</b>	<b>80,00</b>	<b>1</b>	<b>20,00</b>	<b>0</b>	<b>0,00</b>
Населенный пункт городского типа	2	5	69,20	44	96	0	0,00	4	80,00	1	20,00	0	0,00
<b>МО Узловский район</b>	<b>8</b>	<b>14</b>	<b>67,36</b>	<b>20</b>	<b>100</b>	<b>1</b>	<b>7,14</b>	<b>10</b>	<b>71,43</b>	<b>3</b>	<b>21,43</b>	<b>1</b>	<b>7,14</b>
Населенный пункт городского типа	5	11	68,91	20	100	1	9,09	8	72,73	3	27,27	1	9,09
Населенный пункт сельского типа	3	3	61,67	44	75	0	0,00	2	66,67	0	0,00	0	0,00
<b>МО Чернский район</b>	<b>1</b>	<b>3</b>	<b>67,67</b>	<b>46</b>	<b>84</b>	<b>0</b>	<b>0,00</b>	<b>2</b>	<b>66,67</b>	<b>1</b>	<b>33,33</b>	<b>0</b>	<b>0,00</b>
Населенный пункт городского типа	1	3	67,67	46	84	0	0,00	2	66,67	1	33,33	0	0,00

Наименование	Количество учреждений	Количество участков	Балл			Не преодолели порог		Набрали балл выше среднего по региону		Набрали балл не ниже 80		Набрали 100 баллов	
			Сред.	Мин.	Макс.	Чел.	%	Чел.	%	Чел.	%	Чел.	%
<b>МО Щекинский район</b>	<b>10</b>	<b>27</b>	<b>57,11</b>	<b>7</b>	<b>88</b>	<b>4</b>	<b>14,81</b>	<b>15</b>	<b>55,56</b>	<b>3</b>	<b>11,11</b>	<b>0</b>	<b>0,00</b>
Населенный пункт городского типа	9	24	55,08	7	88	4	16,67	12	50,00	2	8,33	0	0,00
Населенный пункт сельского типа	1	3	73,33	62	83	0	0,00	3	100,00	1	33,33	0	0,00
<b>МО Ясногорский район</b>	<b>3</b>	<b>4</b>	<b>47,50</b>	<b>34</b>	<b>57</b>	<b>1</b>	<b>25,00</b>	<b>0</b>	<b>0,00</b>	<b>0</b>	<b>0,00</b>	<b>0</b>	<b>0,00</b>
Населенный пункт городского типа	2	3	44,33	34	57	1	33,33	0	0,00	0	0,00	0	0,00
Населенный пункт сельского типа	1	1	57,00	57	57	0	0,00	0	0,00	0	0,00	0	0,00
<b>МО г. Тула</b>	<b>39</b>	<b>191</b>	<b>60,30</b>	<b>0</b>	<b>14</b>	<b>22</b>	<b>11,52</b>	<b>117</b>	<b>61,26</b>	<b>43</b>	<b>22,51</b>	<b>2</b>	<b>1,05</b>
<b>МО г. Тула Советский округ</b>	<b>6</b>	<b>49</b>	<b>61,45</b>	<b>0</b>	<b>96</b>	<b>6</b>	<b>12,24</b>	<b>30</b>	<b>61,22</b>	<b>9</b>	<b>18,37</b>	<b>0</b>	<b>0,00</b>
Населенный пункт городского типа	6	49	61,45	0	96	6	12,24	30	61,22	9	18,37	0	0,00
<b>МО г. Тула Зареченский округ</b>	<b>7</b>	<b>55</b>	<b>68,75</b>	<b>7</b>	<b>100</b>	<b>3</b>	<b>5,45</b>	<b>39</b>	<b>70,91</b>	<b>17</b>	<b>30,91</b>	<b>2</b>	<b>3,64</b>
Населенный пункт городского типа	5	53	69,57	7	100	3	5,66	39	73,58	17	32,08	2	3,77
Населенный пункт сельского типа	2	2	47,00	44	50	0	0,00	0	0,00	0	0,00	0	0,00
<b>МО г. Тула Привокзальный округ</b>	<b>3</b>	<b>9</b>	<b>61,11</b>	<b>7</b>	<b>96</b>	<b>1</b>	<b>11,11</b>	<b>5</b>	<b>55,56</b>	<b>3</b>	<b>33,33</b>	<b>0</b>	<b>0,00</b>
Населенный пункт городского типа	3	9	61,11	7	96	1	11,11	5	55,56	3	33,33	0	0,00
<b>МО г. Тула Пролетарский округ</b>	<b>12</b>	<b>35</b>	<b>55,91</b>	<b>7</b>	<b>96</b>	<b>5</b>	<b>14,29</b>	<b>15</b>	<b>42,86</b>	<b>3</b>	<b>8,57</b>	<b>0</b>	<b>0,00</b>
Населенный пункт городского типа	10	32	56,13	7	96	5	15,63	15	46,88	3	9,38	0	0,00
Населенный пункт сельского типа	2	3	53,67	51	57	0	0,00	0	0,00	0	0,00	0	0,00
<b>МО г. Тула Центральный округ</b>	<b>11</b>	<b>43</b>	<b>62,84</b>	<b>14</b>	<b>96</b>	<b>7</b>	<b>16,28</b>	<b>28</b>	<b>65,12</b>	<b>11</b>	<b>25,58</b>	<b>0</b>	<b>0,00</b>
Населенный пункт городского типа	10	42	62,86	14	96	7	16,67	27	64,29	11	26,19	0	0,00
Населенный пункт сельского типа	1	1	62,00	62	62	0	0,00	1	100,00	0	0,00	0	0,00
<b>Итого по региону</b>	<b>124</b>	<b>401</b>	<b>54,18</b>	<b>0</b>	<b>100</b>	<b>54</b>	<b>13,47</b>	<b>233</b>	<b>58,10</b>	<b>74</b>	<b>18,45</b>	<b>3</b>	<b>0,75</b>

## 6.6. Биология

Наименование	Количество урочных дней	Количество участников	Балл			Не преодолели порог		Набрали балл выше среднего по региону		Набрали балл не ниже 80		Набрали 100 баллов	
			Сред.	Мин.	Макс.	Чел.	%	Чел.	%	Чел.	%	Чел.	%
<b>МО Арсеньевский район</b>	<b>3</b>	<b>6</b>	<b>38,67</b>	<b>21</b>	<b>52</b>	<b>2</b>	<b>33,33</b>	<b>0</b>	<b>0,00</b>	<b>0</b>	<b>0,00</b>	<b>0</b>	<b>0,00</b>
Населенный пункт городского типа	2	5	36,00	21	44	2	40,00	0	0,00	0	0,00	0	0,00
Населенный пункт сельского типа	1	1	52,00	52	52	0	0,00	0	0,00	0	0,00	0	0,00
<b>МО Белевский район</b>	<b>3</b>	<b>9</b>	<b>54,56</b>	<b>38</b>	<b>79</b>	<b>0</b>	<b>0,00</b>	<b>4</b>	<b>44,44</b>	<b>0</b>	<b>0,00</b>	<b>0</b>	<b>0,00</b>
Населенный пункт городского типа	2	7	54,71	38	79	0	0,00	3	42,86	0	0,00	0	0,00
Населенный пункт сельского типа	1	2	54,00	42	66	0	0,00	1	50,00	0	0,00	0	0,00
<b>МО Богородицкий район</b>	<b>10</b>	<b>35</b>	<b>50,03</b>	<b>18</b>	<b>74</b>	<b>6</b>	<b>17,14</b>	<b>16</b>	<b>45,71</b>	<b>0</b>	<b>0,00</b>	<b>0</b>	<b>0,00</b>
Населенный пункт городского типа	6	27	51,56	18	74	5	18,52	15	55,56	0	0,00	0	0,00
Населенный пункт сельского типа	4	8	44,88	27	66	1	12,50	1	12,50	0	0,00	0	0,00
<b>МО Веневский район</b>	<b>4</b>	<b>13</b>	<b>47,00</b>	<b>23</b>	<b>70</b>	<b>3</b>	<b>23,08</b>	<b>4</b>	<b>30,77</b>	<b>0</b>	<b>0,00</b>	<b>0</b>	<b>0,00</b>
Населенный пункт городского типа	3	12	45,92	23	70	3	25,00	3	25,00	0	0,00	0	0,00
Населенный пункт сельского типа	1	1	60,00	60	60	0	0,00	1	100,00	0	0,00	0	0,00
<b>МО Воловский район</b>	<b>2</b>	<b>2</b>	<b>68,50</b>	<b>65</b>	<b>72</b>	<b>0</b>	<b>0,00</b>	<b>2</b>	<b>100,00</b>	<b>0</b>	<b>0,00</b>	<b>0</b>	<b>0,00</b>
Населенный пункт сельского типа	2	2	68,50	65	72	0	0,00	2	100,00	0	0,00	0	0,00
<b>МО г. Алексин</b>	<b>11</b>	<b>56</b>	<b>56,21</b>	<b>25</b>	<b>91</b>	<b>4</b>	<b>7,14</b>	<b>32</b>	<b>57,14</b>	<b>3</b>	<b>5,36</b>	<b>0</b>	<b>0,00</b>
Населенный пункт городского типа	9	54	55,93	25	91	4	7,41	31	57,41	2	3,70	0	0,00
Населенный пункт сельского типа	2	2	64,00	44	84	0	0,00	1	50,00	1	50,00	0	0,00
<b>МО г. Донской</b>	<b>7</b>	<b>23</b>	<b>51,65</b>	<b>30</b>	<b>69</b>	<b>2</b>	<b>8,70</b>	<b>12</b>	<b>52,17</b>	<b>0</b>	<b>0,00</b>	<b>0</b>	<b>0,00</b>
Населенный пункт городского типа	7	23	51,65	30	69	2	8,70	12	52,17	0	0,00	0	0,00
<b>МО г. Ефремов</b>	<b>13</b>	<b>36</b>	<b>54,83</b>	<b>23</b>	<b>77</b>	<b>3</b>	<b>8,33</b>	<b>19</b>	<b>52,78</b>	<b>0</b>	<b>0,00</b>	<b>0</b>	<b>0,00</b>
Населенный пункт городского типа	9	32	56,09	23	77	3	9,38	19	59,38	0	0,00	0	0,00
Населенный пункт сельского типа	4	4	44,75	40	47	0	0,00	0	0,00	0	0,00	0	0,00
<b>МО г. Новомосковск</b>	<b>20</b>	<b>95</b>	<b>53,43</b>	<b>21</b>	<b>91</b>	<b>12</b>	<b>12,63</b>	<b>42</b>	<b>44,21</b>	<b>3</b>	<b>3,16</b>	<b>0</b>	<b>0,00</b>
Населенный пункт городского типа	19	94	53,27	21	91	12	12,77	41	43,62	3	3,19	0	0,00
Населенный пункт сельского типа	1	1	69,00	69	69	0	0,00	1	100,00	0	0,00	0	0,00
<b>МО Дубенский район</b>	<b>2</b>	<b>8</b>	<b>46,25</b>	<b>18</b>	<b>78</b>	<b>3</b>	<b>37,50</b>	<b>3</b>	<b>37,50</b>	<b>0</b>	<b>0,00</b>	<b>0</b>	<b>0,00</b>
Населенный пункт сельского типа	2	8	46,25	18	78	3	37,50	3	37,50	0	0,00	0	0,00
<b>МО Заокский район</b>	<b>3</b>	<b>7</b>	<b>49,71</b>	<b>27</b>	<b>68</b>	<b>2</b>	<b>28,57</b>	<b>3</b>	<b>42,86</b>	<b>0</b>	<b>0,00</b>	<b>0</b>	<b>0,00</b>
Населенный пункт городского типа	2	6	47,50	27	68	2	33,33	2	33,33	0	0,00	0	0,00
Населенный пункт сельского типа	1	1	63,00	63	63	0	0,00	1	100,00	0	0,00	0	0,00
<b>МО Каменский район</b>	<b>3</b>	<b>4</b>	<b>45,00</b>	<b>34</b>	<b>63</b>	<b>1</b>	<b>25,00</b>	<b>1</b>	<b>25,00</b>	<b>0</b>	<b>0,00</b>	<b>0</b>	<b>0,00</b>
Населенный пункт сельского типа	3	4	45,00	34	63	1	25,00	1	25,00	0	0,00	0	0,00
<b>МО Кимовский район</b>	<b>6</b>	<b>17</b>	<b>50,82</b>	<b>32</b>	<b>77</b>	<b>3</b>	<b>17,65</b>	<b>7</b>	<b>41,18</b>	<b>0</b>	<b>0,00</b>	<b>0</b>	<b>0,00</b>
Населенный пункт городского типа	4	14	49,43	32	77	3	21,43	5	35,71	0	0,00	0	0,00
Населенный пункт сельского типа	2	3	57,33	44	65	0	0,00	2	66,67	0	0,00	0	0,00
<b>МО Киреевский район</b>	<b>12</b>	<b>38</b>	<b>51,79</b>	<b>16</b>	<b>86</b>	<b>6</b>	<b>15,79</b>	<b>21</b>	<b>55,26</b>	<b>1</b>	<b>2,63</b>	<b>0</b>	<b>0,00</b>
Населенный пункт городского типа	7	32	51,47	16	86	5	15,63	18	56,25	1	3,13	0	0,00
Населенный пункт сельского типа	5	6	53,50	30	77	1	16,67	3	50,00	0	0,00	0	0,00
<b>МО Куркинский район</b>	<b>4</b>	<b>11</b>	<b>56,36</b>	<b>36</b>	<b>78</b>	<b>0</b>	<b>0,00</b>	<b>6</b>	<b>54,55</b>	<b>0</b>	<b>0,00</b>	<b>0</b>	<b>0,00</b>
Населенный пункт городского типа	2	7	55,29	36	76	0	0,00	4	57,14	0	0,00	0	0,00
Населенный пункт сельского типа	2	4	58,25	46	78	0	0,00	2	50,00	0	0,00	0	0,00



Наименование	Количество учреждений	Количество участков	Балл			Не преодолели порог		Набрали балл выше среднего по региону		Набрали балл не ниже 80		Набрали 100 баллов	
			Сред.	Мин.	Макс.	Чел.	%	Чел.	%	Чел.	%	Чел.	%
<b>МО Одолевский район</b>	<b>2</b>	<b>9</b>	<b>46,89</b>	<b>25</b>	<b>65</b>	<b>2</b>	<b>22,22</b>	<b>3</b>	<b>33,33</b>	<b>0</b>	<b>0,00</b>	<b>0</b>	<b>0,00</b>
Населенный пункт городского типа	2	9	46,89	25	65	2	22,22	3	33,33	0	0,00	0	0,00
<b>МО Плавский район</b>	<b>7</b>	<b>12</b>	<b>52,25</b>	<b>27</b>	<b>70</b>	<b>1</b>	<b>8,33</b>	<b>6</b>	<b>50,00</b>	<b>0</b>	<b>0,00</b>	<b>0</b>	<b>0,00</b>
Населенный пункт городского типа	3	6	60,67	51	70	0	0,00	5	83,33	0	0,00	0	0,00
Населенный пункт сельского типа	4	6	43,83	27	59	1	16,67	1	16,67	0	0,00	0	0,00
<b>МО Суворовский район</b>	<b>8</b>	<b>18</b>	<b>44,33</b>	<b>21</b>	<b>86</b>	<b>5</b>	<b>27,78</b>	<b>3</b>	<b>16,67</b>	<b>1</b>	<b>5,56</b>	<b>0</b>	<b>0,00</b>
Населенный пункт городского типа	5	12	46,83	21	86	3	25,00	3	25,00	1	8,33	0	0,00
Населенный пункт сельского типа	3	6	39,33	27	47	2	33,33	0	0,00	0	0,00	0	0,00
<b>МО Тепло-Огаревский район</b>	<b>3</b>	<b>4</b>	<b>46,00</b>	<b>9</b>	<b>73</b>	<b>1</b>	<b>25,00</b>	<b>2</b>	<b>50,00</b>	<b>0</b>	<b>0,00</b>	<b>0</b>	<b>0,00</b>
Населенный пункт городского типа	2	3	37,00	9	64	1	33,33	1	33,33	0	0,00	0	0,00
Населенный пункт сельского типа	1	1	73,00	73	73	0	0,00	1	100,00	0	0,00	0	0,00
<b>МО Узловский район</b>	<b>10</b>	<b>50</b>	<b>56,82</b>	<b>25</b>	<b>91</b>	<b>2</b>	<b>4,00</b>	<b>27</b>	<b>54,00</b>	<b>2</b>	<b>4,00</b>	<b>0</b>	<b>0,00</b>
Населенный пункт городского типа	8	48	57,04	25	91	2	4,17	26	54,17	2	4,17	0	0,00
Населенный пункт сельского типа	2	2	51,50	44	59	0	0,00	1	50,00	0	0,00	0	0,00
<b>МО Чернский район</b>	<b>5</b>	<b>6</b>	<b>45,67</b>	<b>23</b>	<b>78</b>	<b>2</b>	<b>33,33</b>	<b>2</b>	<b>33,33</b>	<b>0</b>	<b>0,00</b>	<b>0</b>	<b>0,00</b>
Населенный пункт городского типа	1	2	57,00	36	78	0	0,00	1	50,00	0	0,00	0	0,00
Населенный пункт сельского типа	4	4	40,00	23	60	2	50,00	1	25,00	0	0,00	0	0,00
<b>МО Щекинский район</b>	<b>20</b>	<b>84</b>	<b>55,90</b>	<b>23</b>	<b>91</b>	<b>7</b>	<b>8,33</b>	<b>46</b>	<b>54,76</b>	<b>5</b>	<b>5,95</b>	<b>0</b>	<b>0,00</b>
Населенный пункт городского типа	15	73	55,00	27	89	6	8,22	38	52,05	4	5,48	0	0,00
Населенный пункт сельского типа	5	11	61,91	23	91	1	9,09	8	72,73	1	9,09	0	0,00
<b>МО Ясногорский район</b>	<b>8</b>	<b>25</b>	<b>47,68</b>	<b>25</b>	<b>93</b>	<b>4</b>	<b>16,00</b>	<b>7</b>	<b>28,00</b>	<b>1</b>	<b>4,00</b>	<b>0</b>	<b>0,00</b>
Населенный пункт городского типа	4	20	49,60	34	93	1	5,00	6	30,00	1	5,00	0	0,00
Населенный пункт сельского типа	4	5	40,00	25	68	3	60,00	1	20,00	0	0,00	0	0,00
<b>МО г. Тула</b>	<b>60</b>	<b>481</b>	<b>50,85</b>	<b>12</b>	<b>18</b>	<b>67</b>	<b>13,93</b>	<b>241</b>	<b>50,10</b>	<b>18</b>	<b>3,74</b>	<b>0</b>	<b>0,00</b>
<b>МО г. Тула Советский округ</b>	<b>7</b>	<b>118</b>	<b>54,67</b>	<b>18</b>	<b>91</b>	<b>11</b>	<b>9,32</b>	<b>65</b>	<b>55,08</b>	<b>2</b>	<b>1,69</b>	<b>0</b>	<b>0,00</b>
Населенный пункт городского типа	7	118	54,67	18	91	11	9,32	65	55,08	2	1,69	0	0,00
<b>МО г. Тула Зареченский округ</b>	<b>12</b>	<b>105</b>	<b>53,03</b>	<b>12</b>	<b>93</b>	<b>13</b>	<b>12,38</b>	<b>54</b>	<b>51,43</b>	<b>4</b>	<b>3,81</b>	<b>0</b>	<b>0,00</b>
Населенный пункт городского типа	7	87	53,76	12	93	10	11,49	46	52,87	4	4,60	0	0,00
Населенный пункт сельского типа	5	18	49,50	21	76	3	16,67	8	44,44	0	0,00	0	0,00
<b>МО г. Тула Привокзальный округ</b>	<b>10</b>	<b>65</b>	<b>49,66</b>	<b>16</b>	<b>98</b>	<b>11</b>	<b>16,92</b>	<b>28</b>	<b>43,08</b>	<b>3</b>	<b>4,62</b>	<b>0</b>	<b>0,00</b>
Населенный пункт городского типа	7	55	50,44	16	98	9	16,36	24	43,64	3	5,45	0	0,00
Населенный пункт сельского типа	3	10	45,40	34	69	2	20,00	4	40,00	0	0,00	0	0,00
<b>МО г. Тула Пролетарский округ</b>	<b>17</b>	<b>112</b>	<b>53,09</b>	<b>12</b>	<b>93</b>	<b>22</b>	<b>19,64</b>	<b>57</b>	<b>50,89</b>	<b>7</b>	<b>6,25</b>	<b>0</b>	<b>0,00</b>
Населенный пункт городского типа	15	106	53,58	12	93	21	19,81	56	52,83	7	6,60	0	0,00
Населенный пункт сельского типа	2	6	44,50	27	66	1	16,67	1	16,67	0	0,00	0	0,00
<b>МО г. Тула Центральный округ</b>	<b>14</b>	<b>81</b>	<b>51,77</b>	<b>18</b>	<b>86</b>	<b>10</b>	<b>12,35</b>	<b>37</b>	<b>45,68</b>	<b>2</b>	<b>2,47</b>	<b>0</b>	<b>0,00</b>
Населенный пункт городского типа	13	80	51,84	18	86	10	12,50	37	46,25	2	2,50	0	0,00
Населенный пункт сельского типа	1	1	46,00	46	46	0	0,00	0	0,00	0	0,00	0	0,00
<b>Итого по региону</b>	<b>226</b>	<b>1049</b>	<b>51,16</b>	<b>9</b>	<b>98</b>	<b>138</b>	<b>13,16</b>	<b>509</b>	<b>48,52</b>	<b>34</b>	<b>3,24</b>	<b>0</b>	<b>0,00</b>

## 6.7. История

Наименование	Количество урбанизированных территорий	Количество населенных пунктов	Балл			Не преодолели порог		Набрали балл выше среднего по региону		Набрали балл не ниже 80		Набрали 100 баллов	
			Сред.	Мин.	Макс.	Чел.	%	Чел.	%	Чел.	%	Чел.	%
<b>МО Арсеньевский район</b>	<b>2</b>	<b>6</b>	<b>50,00</b>	<b>29</b>	<b>79</b>	<b>1</b>	<b>16,67</b>	<b>2</b>	<b>33,33</b>	<b>0</b>	<b>0,00</b>	<b>0</b>	<b>0,00</b>
Населенный пункт городского типа	2	6	50,00	29	79	1	16,67	2	33,33	0	0,00	0	0,00
<b>МО Белевский район</b>	<b>1</b>	<b>7</b>	<b>64,29</b>	<b>49</b>	<b>85</b>	<b>0</b>	<b>0,00</b>	<b>4</b>	<b>57,14</b>	<b>2</b>	<b>28,57</b>	<b>0</b>	<b>0,00</b>
Населенный пункт городского типа	1	7	64,29	49	85	0	0,00	4	57,14	2	28,57	0	0,00
<b>МО Богородицкий район</b>	<b>9</b>	<b>27</b>	<b>56,19</b>	<b>29</b>	<b>98</b>	<b>2</b>	<b>7,41</b>	<b>12</b>	<b>44,44</b>	<b>4</b>	<b>14,81</b>	<b>0</b>	<b>0,00</b>
Населенный пункт городского типа	5	18	58,56	29	96	1	5,56	10	55,56	3	16,67	0	0,00
Населенный пункт сельского типа	4	9	51,44	29	98	1	11,11	2	22,22	1	11,11	0	0,00
<b>МО Веневский район</b>	<b>3</b>	<b>10</b>	<b>54,30</b>	<b>35</b>	<b>90</b>	<b>0</b>	<b>0,00</b>	<b>3</b>	<b>30,00</b>	<b>1</b>	<b>10,00</b>	<b>0</b>	<b>0,00</b>
Населенный пункт городского типа	2	9	54,11	35	90	0	0,00	3	33,33	1	11,11	0	0,00
Населенный пункт сельского типа	1	1	56,00	56	56	0	0,00	0	0,00	0	0,00	0	0,00
<b>МО Воловский район</b>	<b>2</b>	<b>2</b>	<b>57,00</b>	<b>42</b>	<b>72</b>	<b>0</b>	<b>0,00</b>	<b>1</b>	<b>50,00</b>	<b>0</b>	<b>0,00</b>	<b>0</b>	<b>0,00</b>
Населенный пункт городского типа	1	1	72,00	72	72	0	0,00	1	100,00	0	0,00	0	0,00
Населенный пункт сельского типа	1	1	42,00	42	42	0	0,00	0	0,00	0	0,00	0	0,00
<b>МО г. Алексин</b>	<b>13</b>	<b>45</b>	<b>59,18</b>	<b>22</b>	<b>98</b>	<b>1</b>	<b>2,22</b>	<b>24</b>	<b>53,33</b>	<b>6</b>	<b>13,33</b>	<b>0</b>	<b>0,00</b>
Населенный пункт городского типа	9	40	59,78	32	98	0	0,00	21	52,50	6	15,00	0	0,00
Населенный пункт сельского типа	4	5	54,40	22	72	1	20,00	3	60,00	0	0,00	0	0,00
<b>МО г. Донской</b>	<b>8</b>	<b>44</b>	<b>56,34</b>	<b>15</b>	<b>98</b>	<b>3</b>	<b>6,82</b>	<b>23</b>	<b>52,27</b>	<b>4</b>	<b>9,09</b>	<b>0</b>	<b>0,00</b>
Населенный пункт городского типа	8	44	56,34	15	98	3	6,82	23	52,27	4	9,09	0	0,00
<b>МО г. Ефремов</b>	<b>12</b>	<b>33</b>	<b>58,82</b>	<b>22</b>	<b>96</b>	<b>2</b>	<b>6,06</b>	<b>16</b>	<b>48,48</b>	<b>5</b>	<b>15,15</b>	<b>0</b>	<b>0,00</b>
Населенный пункт городского типа	9	29	59,86	22	96	2	6,90	15	51,72	5	17,24	0	0,00
Населенный пункт сельского типа	3	4	51,25	32	77	0	0,00	1	25,00	0	0,00	0	0,00
<b>МО г. Новомосковск</b>	<b>22</b>	<b>80</b>	<b>55,96</b>	<b>15</b>	<b>98</b>	<b>3</b>	<b>3,75</b>	<b>40</b>	<b>50,00</b>	<b>8</b>	<b>10,00</b>	<b>0</b>	<b>0,00</b>
Населенный пункт городского типа	20	78	56,17	15	98	3	3,85	40	51,28	8	10,26	0	0,00
Населенный пункт сельского типа	2	2	48,00	44	52	0	0,00	0	0,00	0	0,00	0	0,00
<b>МО Дубенский район</b>	<b>1</b>	<b>3</b>	<b>53,00</b>	<b>37</b>	<b>85</b>	<b>0</b>	<b>0,00</b>	<b>1</b>	<b>33,33</b>	<b>1</b>	<b>33,33</b>	<b>0</b>	<b>0,00</b>
Населенный пункт сельского типа	1	3	53,00	37	85	0	0,00	1	33,33	1	33,33	0	0,00
<b>МО Заокский район</b>	<b>3</b>	<b>4</b>	<b>54,75</b>	<b>36</b>	<b>72</b>	<b>0</b>	<b>0,00</b>	<b>2</b>	<b>50,00</b>	<b>0</b>	<b>0,00</b>	<b>0</b>	<b>0,00</b>
Населенный пункт городского типа	2	3	50,33	36	72	0	0,00	1	33,33	0	0,00	0	0,00
Населенный пункт сельского типа	1	1	68,00	68	68	0	0,00	1	100,00	0	0,00	0	0,00
<b>МО Каменский район</b>	<b>2</b>	<b>2</b>	<b>39,50</b>	<b>25</b>	<b>54</b>	<b>1</b>	<b>50,00</b>	<b>0</b>	<b>0,00</b>	<b>0</b>	<b>0,00</b>	<b>0</b>	<b>0,00</b>
Населенный пункт сельского типа	2	2	39,50	25	54	1	50,00	0	0,00	0	0,00	0	0,00
<b>МО Кимовский район</b>	<b>4</b>	<b>15</b>	<b>68,00</b>	<b>43</b>	<b>94</b>	<b>0</b>	<b>0,00</b>	<b>10</b>	<b>66,67</b>	<b>5</b>	<b>33,33</b>	<b>0</b>	<b>0,00</b>
Населенный пункт городского типа	4	15	68,00	43	94	0	0,00	10	66,67	5	33,33	0	0,00
<b>МО Киреевский район</b>	<b>12</b>	<b>40</b>	<b>57,38</b>	<b>25</b>	<b>98</b>	<b>2</b>	<b>5,00</b>	<b>16</b>	<b>40,00</b>	<b>8</b>	<b>20,00</b>	<b>0</b>	<b>0,00</b>
Населенный пункт городского типа	8	34	58,00	29	98	1	2,94	14	41,18	7	20,59	0	0,00
Населенный пункт сельского типа	4	6	53,83	25	94	1	16,67	2	33,33	1	16,67	0	0,00
<b>МО Куркинский район</b>	<b>2</b>	<b>2</b>	<b>62,50</b>	<b>54</b>	<b>71</b>	<b>0</b>	<b>0,00</b>	<b>1</b>	<b>50,00</b>	<b>0</b>	<b>0,00</b>	<b>0</b>	<b>0,00</b>
Населенный пункт городского типа	1	1	71,00	71	71	0	0,00	1	100,00	0	0,00	0	0,00
Населенный пункт сельского типа	1	1	54,00	54	54	0	0,00	0	0,00	0	0,00	0	0,00
<b>МО Одоевский район</b>	<b>1</b>	<b>2</b>	<b>88,50</b>	<b>81</b>	<b>96</b>	<b>0</b>	<b>0,00</b>	<b>2</b>	<b>100,00</b>	<b>2</b>	<b>100,00</b>	<b>0</b>	<b>0,00</b>
Населенный пункт городского типа	1	2	88,50	81	96	0	0,00	2	100,00	2	100,00	0	0,00

Наименование	Количество учреждений	Количество участков	Балл			Не преодолели порог		Набрали балл выше среднего по региону		Набрали балл не ниже 80		Набрали 100 баллов	
			Сред.	Мин.	Макс.	Чел.	%	Чел.	%	Чел.	%	Чел.	%
<b>МО Плавский район</b>	<b>5</b>	<b>21</b>	<b>54,43</b>	<b>34</b>	<b>77</b>	<b>0</b>	<b>0,00</b>	<b>8</b>	<b>38,10</b>	<b>0</b>	<b>0,00</b>	<b>0</b>	<b>0,00</b>
Населенный пункт городского типа	3	18	56,11	34	77	0	0,00	8	44,44	0	0,00	0	0,00
Населенный пункт сельского типа	2	3	44,33	37	51	0	0,00	0	0,00	0	0,00	0	0,00
<b>МО Суворовский район</b>	<b>8</b>	<b>19</b>	<b>54,79</b>	<b>22</b>	<b>98</b>	<b>1</b>	<b>5,26</b>	<b>10</b>	<b>52,63</b>	<b>1</b>	<b>5,26</b>	<b>0</b>	<b>0,00</b>
Населенный пункт городского типа	5	14	56,79	35	98	0	0,00	8	57,14	1	7,14	0	0,00
Населенный пункт сельского типа	3	5	49,20	22	69	1	20,00	2	40,00	0	0,00	0	0,00
<b>МО Тепло-Огаревский район</b>	<b>3</b>	<b>9</b>	<b>62,44</b>	<b>48</b>	<b>81</b>	<b>0</b>	<b>0,00</b>	<b>5</b>	<b>55,56</b>	<b>1</b>	<b>11,11</b>	<b>0</b>	<b>0,00</b>
Населенный пункт городского типа	2	8	63,88	48	81	0	0,00	5	62,50	1	12,50	0	0,00
Населенный пункт сельского типа	1	1	51,00	51	51	0	0,00	0	0,00	0	0,00	0	0,00
<b>МО Узловский район</b>	<b>10</b>	<b>45</b>	<b>55,84</b>	<b>32</b>	<b>88</b>	<b>0</b>	<b>0,00</b>	<b>19</b>	<b>42,22</b>	<b>2</b>	<b>4,44</b>	<b>0</b>	<b>0,00</b>
Населенный пункт городского типа	8	40	56,68	32	88	0	0,00	18	45,00	2	5,00	0	0,00
Населенный пункт сельского типа	2	5	49,20	40	57	0	0,00	1	20,00	0	0,00	0	0,00
<b>МО Чернский район</b>	<b>2</b>	<b>10</b>	<b>52,30</b>	<b>29</b>	<b>100</b>	<b>1</b>	<b>10,00</b>	<b>4</b>	<b>40,00</b>	<b>1</b>	<b>10,00</b>	<b>0</b>	<b>0,00</b>
Населенный пункт городского типа	1	7	53,29	29	100	1	14,29	3	42,86	1	14,29	0	0,00
Населенный пункт сельского типа	1	3	50,00	40	65	0	0,00	1	33,33	0	0,00	0	0,00
<b>МО Щекинский район</b>	<b>20</b>	<b>88</b>	<b>60,50</b>	<b>18</b>	<b>96</b>	<b>5</b>	<b>5,68</b>	<b>48</b>	<b>54,55</b>	<b>20</b>	<b>22,73</b>	<b>0</b>	<b>0,00</b>
Населенный пункт городского типа	14	72	59,51	18	96	4	5,56	37	51,39	15	20,83	0	0,00
Населенный пункт сельского типа	6	16	64,94	29	90	1	6,25	11	68,75	5	31,25	0	0,00
<b>МО Ясногорский район</b>	<b>5</b>	<b>15</b>	<b>54,93</b>	<b>18</b>	<b>79</b>	<b>1</b>	<b>6,67</b>	<b>8</b>	<b>53,33</b>	<b>0</b>	<b>0,00</b>	<b>0</b>	<b>0,00</b>
Населенный пункт городского типа	4	12	58,67	34	79	0	0,00	7	58,33	0	0,00	0	0,00
Населенный пункт сельского типа	1	3	40,00	18	68	1	33,33	1	33,33	0	0,00	0	0,00
<b>МО г. Тула</b>	<b>56</b>	<b>399</b>	<b>53,52</b>	<b>8</b>	<b>18</b>	<b>26</b>	<b>6,52</b>	<b>202</b>	<b>50,63</b>	<b>46</b>	<b>11,53</b>	<b>0</b>	<b>0,00</b>
<b>МО г. Тула Советский округ</b>	<b>7</b>	<b>94</b>	<b>59,53</b>	<b>18</b>	<b>100</b>	<b>3</b>	<b>3,19</b>	<b>52</b>	<b>55,32</b>	<b>14</b>	<b>14,89</b>	<b>0</b>	<b>0,00</b>
Населенный пункт городского типа	7	94	59,53	18	100	3	3,19	52	55,32	14	14,89	0	0,00
<b>МО г. Тула Зареченский округ</b>	<b>12</b>	<b>94</b>	<b>61,20</b>	<b>18</b>	<b>100</b>	<b>3</b>	<b>3,19</b>	<b>56</b>	<b>59,57</b>	<b>15</b>	<b>15,96</b>	<b>0</b>	<b>0,00</b>
Населенный пункт городского типа	7	76	64,08	18	96	2	2,63	53	69,74	14	18,42	0	0,00
Населенный пункт сельского типа	5	18	49,06	29	100	1	5,56	3	16,67	1	5,56	0	0,00
<b>МО г. Тула Привокзальный округ</b>	<b>9</b>	<b>35</b>	<b>44,86</b>	<b>8</b>	<b>85</b>	<b>6</b>	<b>17,14</b>	<b>10</b>	<b>28,57</b>	<b>1</b>	<b>2,86</b>	<b>0</b>	<b>0,00</b>
Населенный пункт городского типа	7	33	44,00	8	85	6	18,18	9	27,27	1	3,03	0	0,00
Населенный пункт сельского типа	2	2	59,00	43	75	0	0,00	1	50,00	0	0,00	0	0,00
<b>МО г. Тула Пролетарский округ</b>	<b>16</b>	<b>106</b>	<b>54,14</b>	<b>11</b>	<b>98</b>	<b>9</b>	<b>8,49</b>	<b>51</b>	<b>48,11</b>	<b>4</b>	<b>3,77</b>	<b>0</b>	<b>0,00</b>
Населенный пункт городского типа	15	105	54,10	11	98	9	8,57	50	47,62	4	3,81	0	0,00
Населенный пункт сельского типа	1	1	58,00	58	58	0	0,00	1	100,00	0	0,00	0	0,00
<b>МО г. Тула Центральный округ</b>	<b>12</b>	<b>70</b>	<b>59,31</b>	<b>15</b>	<b>96</b>	<b>5</b>	<b>7,14</b>	<b>33</b>	<b>47,14</b>	<b>12</b>	<b>17,14</b>	<b>0</b>	<b>0,00</b>
Населенный пункт городского типа	11	68	60,41	25	96	3	4,41	33	48,53	12	17,65	0	0,00
Населенный пункт сельского типа	1	2	22,00	15	29	2	100,00	0	0,00	0	0,00	0	0,00
<b>Итого по региону</b>	<b>206</b>	<b>928</b>	<b>57,50</b>	<b>8</b>	<b>100</b>	<b>49</b>	<b>5,28</b>	<b>461</b>	<b>49,68</b>	<b>117</b>	<b>12,61</b>	<b>0</b>	<b>0,00</b>

## 6.8. География

Наименование	Количество учреждений	Количество участников	Балл			Не преодолели порог		Набрали балл выше среднего по региону		Набрали балл не ниже 80		Набрали 100 баллов	
			Сред.	Мин.	Макс.	Чел.	%	Чел.	%	Чел.	%	Чел.	%
<b>МО Белевский район</b>	<b>1</b>	<b>2</b>	<b>51,50</b>	<b>47</b>	<b>56</b>	<b>0</b>	<b>0,00</b>	<b>0</b>	<b>0,00</b>	<b>0</b>	<b>0,00</b>	<b>0</b>	<b>0,00</b>
Населенный пункт городского типа	1	2	51,50	47	56	0	0,00	0	0,00	0	0,00	0	0,00
<b>МО Богородицкий район</b>	<b>1</b>	<b>1</b>	<b>65,00</b>	<b>65</b>	<b>65</b>	<b>0</b>	<b>0,00</b>	<b>1</b>	<b>100,00</b>	<b>0</b>	<b>0,00</b>	<b>0</b>	<b>0,00</b>
Населенный пункт городского типа	1	1	65,00	65	65	0	0,00	1	100,00	0	0,00	0	0,00
<b>МО г. Алексин</b>	<b>4</b>	<b>6</b>	<b>73,83</b>	<b>39</b>	<b>92</b>	<b>0</b>	<b>0,00</b>	<b>5</b>	<b>83,33</b>	<b>3</b>	<b>50,00</b>	<b>0</b>	<b>0,00</b>
Населенный пункт городского типа	4	6	73,83	39	92	0	0,00	5	83,33	3	50,00	0	0,00
<b>МО г. Донской</b>	<b>2</b>	<b>2</b>	<b>67,50</b>	<b>57</b>	<b>78</b>	<b>0</b>	<b>0,00</b>	<b>1</b>	<b>50,00</b>	<b>0</b>	<b>0,00</b>	<b>0</b>	<b>0,00</b>
Населенный пункт городского типа	2	2	67,50	57	78	0	0,00	1	50,00	0	0,00	0	0,00
<b>МО г. Ефремов</b>	<b>2</b>	<b>2</b>	<b>78,00</b>	<b>78</b>	<b>78</b>	<b>0</b>	<b>0,00</b>	<b>2</b>	<b>100,00</b>	<b>0</b>	<b>0,00</b>	<b>0</b>	<b>0,00</b>
Населенный пункт городского типа	2	2	78,00	78	78	0	0,00	2	100,00	0	0,00	0	0,00
<b>МО г. Новомосковск</b>	<b>4</b>	<b>5</b>	<b>61,60</b>	<b>46</b>	<b>74</b>	<b>0</b>	<b>0,00</b>	<b>3</b>	<b>60,00</b>	<b>0</b>	<b>0,00</b>	<b>0</b>	<b>0,00</b>
Населенный пункт городского типа	4	5	61,60	46	74	0	0,00	3	60,00	0	0,00	0	0,00
<b>МО Заокский район</b>	<b>2</b>	<b>2</b>	<b>53,50</b>	<b>24</b>	<b>83</b>	<b>1</b>	<b>50,00</b>	<b>1</b>	<b>50,00</b>	<b>1</b>	<b>50,00</b>	<b>0</b>	<b>0,00</b>
Населенный пункт городского типа	1	1	24,00	24	24	1	100,00	0	0,00	0	0,00	0	0,00
Населенный пункт сельского типа	1	1	83,00	83	83	0	0,00	1	100,00	1	100,00	0	0,00
<b>МО Узловский район</b>	<b>1</b>	<b>1</b>	<b>74,00</b>	<b>74</b>	<b>74</b>	<b>0</b>	<b>0,00</b>	<b>1</b>	<b>100,00</b>	<b>0</b>	<b>0,00</b>	<b>0</b>	<b>0,00</b>
Населенный пункт городского типа	1	1	74,00	74	74	0	0,00	1	100,00	0	0,00	0	0,00
<b>МО Чернский район</b>	<b>1</b>	<b>1</b>	<b>43,00</b>	<b>43</b>	<b>43</b>	<b>0</b>	<b>0,00</b>	<b>0</b>	<b>0,00</b>	<b>0</b>	<b>0,00</b>	<b>0</b>	<b>0,00</b>
Населенный пункт сельского типа	1	1	43,00	43	43	0	0,00	0	0,00	0	0,00	0	0,00
<b>МО Щекинский район</b>	<b>3</b>	<b>3</b>	<b>63,00</b>	<b>46</b>	<b>78</b>	<b>0</b>	<b>0,00</b>	<b>2</b>	<b>66,67</b>	<b>0</b>	<b>0,00</b>	<b>0</b>	<b>0,00</b>
Населенный пункт городского типа	3	3	63,00	46	78	0	0,00	2	66,67	0	0,00	0	0,00
<b>МО г. Тула</b>	<b>10</b>	<b>16</b>	<b>59,81</b>	<b>37</b>	<b>78</b>	<b>0</b>	<b>0,00</b>	<b>9</b>	<b>56,25</b>	<b>0</b>	<b>0,00</b>	<b>0</b>	<b>0,00</b>
<b>МО г. Тула Советский округ</b>	<b>2</b>	<b>2</b>	<b>63,50</b>	<b>62</b>	<b>65</b>	<b>0</b>	<b>0,00</b>	<b>2</b>	<b>100,00</b>	<b>0</b>	<b>0,00</b>	<b>0</b>	<b>0,00</b>
Населенный пункт городского типа	2	2	63,50	62	65	0	0,00	2	100,00	0	0,00	0	0,00
<b>МО г. Тула Зареченский округ</b>	<b>2</b>	<b>3</b>	<b>60,00</b>	<b>55</b>	<b>68</b>	<b>0</b>	<b>0,00</b>	<b>1</b>	<b>33,33</b>	<b>0</b>	<b>0,00</b>	<b>0</b>	<b>0,00</b>
Населенный пункт городского типа	2	3	60,00	55	68	0	0,00	1	33,33	0	0,00	0	0,00
<b>МО г. Тула Привокзальный округ</b>	<b>1</b>	<b>1</b>	<b>64,00</b>	<b>64</b>	<b>64</b>	<b>0</b>	<b>0,00</b>	<b>1</b>	<b>100,00</b>	<b>0</b>	<b>0,00</b>	<b>0</b>	<b>0,00</b>
Населенный пункт сельского типа	1	1	64,00	64	64	0	0,00	1	100,00	0	0,00	0	0,00
<b>МО г. Тула Пролетарский округ</b>	<b>3</b>	<b>7</b>	<b>54,57</b>	<b>37</b>	<b>78</b>	<b>0</b>	<b>0,00</b>	<b>3</b>	<b>42,86</b>	<b>0</b>	<b>0,00</b>	<b>0</b>	<b>0,00</b>
Населенный пункт городского типа	3	7	54,57	37	78	0	0,00	3	42,86	0	0,00	0	0,00
<b>МО г. Тула Центральный округ</b>	<b>2</b>	<b>3</b>	<b>57,00</b>	<b>40</b>	<b>67</b>	<b>0</b>	<b>0,00</b>	<b>2</b>	<b>66,67</b>	<b>0</b>	<b>0,00</b>	<b>0</b>	<b>0,00</b>
Населенный пункт городского типа	2	3	57,00	40	67	0	0,00	2	66,67	0	0,00	0	0,00
<b>Итого по региону</b>	<b>31</b>	<b>41</b>	<b>62,00</b>	<b>24</b>	<b>92</b>	<b>1</b>	<b>2,44</b>	<b>25</b>	<b>60,98</b>	<b>4</b>	<b>9,76</b>	<b>0</b>	<b>0,00</b>

## 6.9. Английский язык

Наименование	Количество учреждений	Количество участников	Балл			Не преодолели порог		Набрали балл выше среднего по региону		Набрали балл не ниже 80		Набрали 100 баллов	
			Сред.	Мин.	Макс.	Чел.	%	Чел.	%	Чел.	%	Чел.	%
<b>МО Белевский район</b>	1	1	79,00	79	79	0	0,00	1	100,00	0	0,00	0	0,00
Населенный пункт городского типа	1	1	79,00	79	79	0	0,00	1	100,00	0	0,00	0	0,00
<b>МО Богородицкий район</b>	4	6	45,50	18	86	2	33,33	2	33,33	1	16,67	0	0,00
Населенный пункт городского типа	3	3	62,33	21	86	1	33,33	2	66,67	1	33,33	0	0,00
Населенный пункт сельского типа	1	3	28,67	18	37	1	33,33	0	0,00	0	0,00	0	0,00
<b>МО Вeneвский район</b>	2	6	66,33	45	87	0	0,00	3	50,00	1	16,67	0	0,00
Населенный пункт городского типа	2	6	66,33	45	87	0	0,00	3	50,00	1	16,67	0	0,00
<b>МО Воловский район</b>	1	1	88,00	88	88	0	0,00	1	100,00	1	100,00	0	0,00
Населенный пункт сельского типа	1	1	88,00	88	88	0	0,00	1	100,00	1	100,00	0	0,00
<b>МО г. Алексин</b>	9	29	68,66	22	94	0	0,00	15	51,72	9	31,03	0	0,00
Населенный пункт городского типа	8	28	69,11	22	94	0	0,00	15	53,57	9	32,14	0	0,00
Населенный пункт сельского типа	1	1	56,00	56	56	0	0,00	0	0,00	0	0,00	0	0,00
<b>МО г. Донской</b>	6	18	69,44	39	92	0	0,00	9	50,00	5	27,78	0	0,00
Населенный пункт городского типа	6	18	69,44	39	92	0	0,00	9	50,00	5	27,78	0	0,00
<b>МО г. Ефремов</b>	8	28	71,93	42	97	0	0,00	17	60,71	8	28,57	0	0,00
Населенный пункт городского типа	8	28	71,93	42	97	0	0,00	17	60,71	8	28,57	0	0,00
<b>МО г. Новомосковск</b>	18	79	69,65	29	97	0	0,00	42	53,16	23	29,11	0	0,00
Населенный пункт городского типа	18	79	69,65	29	97	0	0,00	42	53,16	23	29,11	0	0,00
<b>МО Дубенский район</b>	2	3	76,00	66	84	0	0,00	2	66,67	1	33,33	0	0,00
Населенный пункт городского типа	1	1	66,00	66	66	0	0,00	0	0,00	0	0,00	0	0,00
Населенный пункт сельского типа	1	2	81,00	78	84	0	0,00	2	100,00	1	50,00	0	0,00
<b>МО Заокский район</b>	4	5	62,20	29	85	0	0,00	3	60,00	1	20,00	0	0,00
Населенный пункт городского типа	2	3	63,67	29	85	0	0,00	2	66,67	1	33,33	0	0,00
Населенный пункт сельского типа	2	2	60,00	48	72	0	0,00	1	50,00	0	0,00	0	0,00
<b>МО Каменский район</b>	1	1	68,00	68	68	0	0,00	0	0,00	0	0,00	0	0,00
Населенный пункт сельского типа	1	1	68,00	68	68	0	0,00	0	0,00	0	0,00	0	0,00
<b>МО Кимовский район</b>	4	20	72,70	28	93	0	0,00	14	70,00	8	40,00	0	0,00
Населенный пункт городского типа	4	20	72,70	28	93	0	0,00	14	70,00	8	40,00	0	0,00
<b>МО Киреевский район</b>	8	16	71,44	41	90	0	0,00	9	56,25	6	37,50	0	0,00
Населенный пункт городского типа	5	12	73,42	42	90	0	0,00	7	58,33	5	41,67	0	0,00
Населенный пункт сельского типа	3	4	65,50	41	90	0	0,00	2	50,00	1	25,00	0	0,00
<b>МО Куркинский район</b>	1	1	94,00	94	94	0	0,00	1	100,00	1	100,00	0	0,00
Населенный пункт городского типа	1	1	94,00	94	94	0	0,00	1	100,00	1	100,00	0	0,00
<b>МО Одоевский район</b>	1	1	92,00	92	92	0	0,00	1	100,00	1	100,00	0	0,00
Населенный пункт городского типа	1	1	92,00	92	92	0	0,00	1	100,00	1	100,00	0	0,00
<b>МО Плавский район</b>	1	1	63,00	63	63	0	0,00	0	0,00	0	0,00	0	0,00
Населенный пункт сельского типа	1	1	63,00	63	63	0	0,00	0	0,00	0	0,00	0	0,00
<b>МО Суворовский район</b>	5	9	67,00	23	88	0	0,00	6	66,67	3	33,33	0	0,00
Населенный пункт городского типа	4	8	66,25	23	88	0	0,00	5	62,50	3	37,50	0	0,00
Населенный пункт сельского типа	1	1	73,00	73	73	0	0,00	1	100,00	0	0,00	0	0,00

Наименование	Количество учреждений	Количество участков	Балл			Не преодолели порог		Набрали балл выше среднего по региону		Набрали балл не ниже 80		Набрали 100 баллов	
			Сред.	Мин.	Макс.	Чел.	%	Чел.	%	Чел.	%	Чел.	%
<b>МО Тепло-Огаревский район</b>	<b>1</b>	<b>1</b>	<b>52,00</b>	<b>52</b>	<b>52</b>	<b>0</b>	<b>0,00</b>	<b>0</b>	<b>0,00</b>	<b>0</b>	<b>0,00</b>	<b>0</b>	<b>0,00</b>
Населенный пункт городского типа	1	1	52,00	52	52	0	0,00	0	0,00	0	0,00	0	0,00
<b>МО Узловский район</b>	<b>10</b>	<b>25</b>	<b>67,08</b>	<b>24</b>	<b>97</b>	<b>0</b>	<b>0,00</b>	<b>11</b>	<b>44,00</b>	<b>4</b>	<b>16,00</b>	<b>0</b>	<b>0,00</b>
Населенный пункт городского типа	8	23	66,04	24	97	0	0,00	10	43,48	3	13,04	0	0,00
Населенный пункт сельского типа	2	2	79,00	64	94	0	0,00	1	50,00	1	50,00	0	0,00
<b>МО Чернский район</b>	<b>2</b>	<b>3</b>	<b>60,33</b>	<b>49</b>	<b>80</b>	<b>0</b>	<b>0,00</b>	<b>1</b>	<b>33,33</b>	<b>0</b>	<b>0,00</b>	<b>0</b>	<b>0,00</b>
Населенный пункт городского типа	1	2	66,00	52	80	0	0,00	1	50,00	0	0,00	0	0,00
Населенный пункт сельского типа	1	1	49,00	49	49	0	0,00	0	0,00	0	0,00	0	0,00
<b>МО Щекинский район</b>	<b>12</b>	<b>31</b>	<b>71,77</b>	<b>24</b>	<b>95</b>	<b>0</b>	<b>0,00</b>	<b>19</b>	<b>61,29</b>	<b>11</b>	<b>35,48</b>	<b>0</b>	<b>0,00</b>
Населенный пункт городского типа	8	21	70,71	24	95	0	0,00	12	57,14	8	38,10	0	0,00
Населенный пункт сельского типа	4	10	74,00	54	87	0	0,00	7	70,00	3	30,00	0	0,00
<b>МО Ясногорский район</b>	<b>2</b>	<b>3</b>	<b>55,67</b>	<b>43</b>	<b>71</b>	<b>0</b>	<b>0,00</b>	<b>1</b>	<b>33,33</b>	<b>0</b>	<b>0,00</b>	<b>0</b>	<b>0,00</b>
Населенный пункт городского типа	2	3	55,67	43	71	0	0,00	1	33,33	0	0,00	0	0,00
<b>МО г. Тула</b>	<b>54</b>	<b>333</b>	<b>69,92</b>	<b>20</b>	<b>32</b>	<b>1</b>	<b>0,30</b>	<b>199</b>	<b>59,76</b>	<b>122</b>	<b>36,64</b>	<b>0</b>	<b>0,00</b>
<b>МО г. Тула Советский округ</b>	<b>7</b>	<b>108</b>	<b>71,78</b>	<b>31</b>	<b>99</b>	<b>0</b>	<b>0,00</b>	<b>63</b>	<b>58,33</b>	<b>34</b>	<b>31,48</b>	<b>0</b>	<b>0,00</b>
Населенный пункт городского типа	7	108	71,78	31	99	0	0,00	63	58,33	34	31,48	0	0,00
<b>МО г. Тула Зареченский округ</b>	<b>9</b>	<b>66</b>	<b>74,55</b>	<b>32</b>	<b>96</b>	<b>0</b>	<b>0,00</b>	<b>45</b>	<b>68,18</b>	<b>26</b>	<b>39,39</b>	<b>0</b>	<b>0,00</b>
Населенный пункт городского типа	7	64	74,73	32	96	0	0,00	44	68,75	25	39,06	0	0,00
Населенный пункт сельского типа	2	2	68,50	52	85	0	0,00	1	50,00	1	50,00	0	0,00
<b>МО г. Тула Привокзальный округ</b>	<b>9</b>	<b>19</b>	<b>68,32</b>	<b>32</b>	<b>96</b>	<b>0</b>	<b>0,00</b>	<b>8</b>	<b>42,11</b>	<b>6</b>	<b>31,58</b>	<b>0</b>	<b>0,00</b>
Населенный пункт городского типа	7	17	68,59	32	96	0	0,00	7	41,18	6	35,29	0	0,00
Населенный пункт сельского типа	2	2	66,00	58	74	0	0,00	1	50,00	0	0,00	0	0,00
<b>МО г. Тула Пролетарский округ</b>	<b>15</b>	<b>54</b>	<b>68,02</b>	<b>20</b>	<b>92</b>	<b>1</b>	<b>1,85</b>	<b>25</b>	<b>46,30</b>	<b>15</b>	<b>27,78</b>	<b>0</b>	<b>0,00</b>
Населенный пункт городского типа	13	52	67,81	20	92	1	1,92	24	46,15	14	26,92	0	0,00
Населенный пункт сельского типа	2	2	73,50	60	87	0	0,00	1	50,00	1	50,00	0	0,00
<b>МО г. Тула Центральный округ</b>	<b>14</b>	<b>86</b>	<b>75,53</b>	<b>27</b>	<b>97</b>	<b>0</b>	<b>0,00</b>	<b>58</b>	<b>67,44</b>	<b>41</b>	<b>47,67</b>	<b>0</b>	<b>0,00</b>
Населенный пункт городского типа	13	85	75,79	27	97	0	0,00	58	68,24	41	48,24	0	0,00
Населенный пункт сельского типа	1	1	54,00	54	54	0	0,00	0	0,00	0	0,00	0	0,00
<b>Итого по региону</b>	<b>157</b>	<b>621</b>	<b>70,00</b>	<b>18</b>	<b>99</b>	<b>3</b>	<b>0,48</b>	<b>357</b>	<b>57,49</b>	<b>206</b>	<b>33,17</b>	<b>0</b>	<b>0,00</b>

## 6.10. Немецкий язык

Наименование	Количество учреждений	Количество участников	Балл			Не преодолели порог		Набрали балл выше среднего по региону		Набрали балл не ниже 80		Набрали 100 баллов	
			Сред.	Мин.	Макс.	Чел.	%	Чел.	%	Чел.	%	Чел.	%
<b>МО г. Новомосковск</b>	<b>1</b>	<b>1</b>	<b>73,00</b>	<b>73</b>	<b>73</b>	<b>0</b>	<b>0,00</b>	<b>0</b>	<b>0,00</b>	<b>0</b>	<b>0,00</b>	<b>0</b>	<b>0,00</b>
Населенный пункт городского типа	1	1	73,00	73	73	0	0,00	0	0,00	0	0,00	0	0,00
<b>МО г. Тула</b>	<b>3</b>	<b>9</b>	<b>78,65</b>	<b>69</b>	<b>77</b>	<b>0</b>	<b>0,00</b>	<b>6</b>	<b>66,67</b>	<b>6</b>	<b>66,67</b>	<b>0</b>	<b>0,00</b>
<b>МО г. Тула Пролетарский округ</b>	<b>1</b>	<b>2</b>	<b>70,00</b>	<b>69</b>	<b>71</b>	<b>0</b>	<b>0,00</b>	<b>0</b>	<b>0,00</b>	<b>0</b>	<b>0,00</b>	<b>0</b>	<b>0,00</b>
Населенный пункт городского типа	1	2	70,00	69	71	0	0,00	0	0,00	0	0,00	0	0,00
<b>МО г. Тула Центральный округ</b>	<b>2</b>	<b>7</b>	<b>87,29</b>	<b>77</b>	<b>94</b>	<b>0</b>	<b>0,00</b>	<b>6</b>	<b>85,71</b>	<b>6</b>	<b>85,71</b>	<b>0</b>	<b>0,00</b>
Населенный пункт городского типа	2	7	87,29	77	94	0	0,00	6	85,71	6	85,71	0	0,00
<b>Итого по региону</b>	<b>4</b>	<b>10</b>	<b>76,76</b>	<b>69</b>	<b>94</b>	<b>0</b>	<b>0,00</b>	<b>6</b>	<b>60,00</b>	<b>6</b>	<b>60,00</b>	<b>0</b>	<b>0,00</b>

## 6.11. Французский язык

Наименование	Количество учреждений	Количество участников	Балл			Не преодолели порог		Набрали балл выше среднего по региону		Набрали балл не ниже 80		Набрали 100 баллов	
			Сред.	Мин.	Макс.	Чел.	%	Чел.	%	Чел.	%	Чел.	%
<b>МО г. Алексин</b>	<b>1</b>	<b>1</b>	<b>58,00</b>	<b>58</b>	<b>58</b>	<b>0</b>	<b>0,00</b>	<b>0</b>	<b>0,00</b>	<b>0</b>	<b>0,00</b>	<b>0</b>	<b>0,00</b>
Населенный пункт городского типа	1	1	58,00	58	58	0	0,00	0	0,00	0	0,00	0	0,00
<b>МО г. Тула</b>	<b>5</b>	<b>17</b>	<b>80,69</b>	<b>43</b>	<b>89</b>	<b>0</b>	<b>0,00</b>	<b>12</b>	<b>70,59</b>	<b>8</b>	<b>47,06</b>	<b>0</b>	<b>0,00</b>
<b>МО г. Тула Советский округ</b>	<b>1</b>	<b>1</b>	<b>77,00</b>	<b>77</b>	<b>77</b>	<b>0</b>	<b>0,00</b>	<b>1</b>	<b>100,00</b>	<b>0</b>	<b>0,00</b>	<b>0</b>	<b>0,00</b>
Населенный пункт городского типа	1	1	77,00	77	77	0	0,00	1	100,00	0	0,00	0	0,00
<b>МО г. Тула Пролетарский округ</b>	<b>3</b>	<b>12</b>	<b>74,08</b>	<b>43</b>	<b>92</b>	<b>0</b>	<b>0,00</b>	<b>7</b>	<b>58,33</b>	<b>4</b>	<b>33,33</b>	<b>0</b>	<b>0,00</b>
Населенный пункт городского типа	3	12	74,08	43	92	0	0,00	7	58,33	4	33,33	0	0,00
<b>МО г. Тула Центральный округ</b>	<b>1</b>	<b>4</b>	<b>91,00</b>	<b>89</b>	<b>97</b>	<b>0</b>	<b>0,00</b>	<b>4</b>	<b>100,00</b>	<b>4</b>	<b>100,00</b>	<b>0</b>	<b>0,00</b>
Населенный пункт городского типа	1	4	91,00	89	97	0	0,00	4	100,00	4	100,00	0	0,00
<b>Итого по региону</b>	<b>6</b>	<b>18</b>	<b>75,02</b>	<b>43</b>	<b>97</b>	<b>0</b>	<b>0,00</b>	<b>12</b>	<b>66,67</b>	<b>8</b>	<b>44,44</b>	<b>0</b>	<b>0,00</b>

## 6.12. Обществознание

Наименование	Количество учреждений	Количество участников	Балл			Не преодолели порог		Набрали балл выше среднего по региону		Набрали балл не ниже 80		Набрали 100 баллов	
			Сред.	Мин.	Макс.	Чел.	%	Чел.	%	Чел.	%	Чел.	%
<b>МО Арсеньевский район</b>	<b>2</b>	<b>23</b>	<b>49,96</b>	<b>27</b>	<b>72</b>	<b>5</b>	<b>21,74</b>	<b>6</b>	<b>26,09</b>	<b>0</b>	<b>0,00</b>	<b>0</b>	<b>0,00</b>
Населенный пункт городского типа	2	23	49,96	27	72	5	21,74	6	26,09	0	0,00	0	0,00
<b>МО Белевский район</b>	<b>4</b>	<b>20</b>	<b>58,65</b>	<b>39</b>	<b>81</b>	<b>1</b>	<b>5,00</b>	<b>12</b>	<b>60,00</b>	<b>1</b>	<b>5,00</b>	<b>0</b>	<b>0,00</b>
Населенный пункт городского типа	2	18	59,22	39	81	1	5,56	11	61,11	1	5,56	0	0,00
Населенный пункт сельского типа	2	2	53,50	44	63	0	0,00	1	50,00	0	0,00	0	0,00
<b>МО Богородицкий район</b>	<b>12</b>	<b>67</b>	<b>55,24</b>	<b>20</b>	<b>95</b>	<b>13</b>	<b>19,40</b>	<b>30</b>	<b>44,78</b>	<b>3</b>	<b>4,48</b>	<b>0</b>	<b>0,00</b>
Населенный пункт городского типа	6	53	57,17	27	83	7	13,21	25	47,17	2	3,77	0	0,00
Населенный пункт сельского типа	6	14	47,93	20	95	6	42,86	5	35,71	1	7,14	0	0,00
<b>МО Веневский район</b>	<b>5</b>	<b>52</b>	<b>48,21</b>	<b>12</b>	<b>92</b>	<b>19</b>	<b>36,54</b>	<b>16</b>	<b>30,77</b>	<b>2</b>	<b>3,85</b>	<b>0</b>	<b>0,00</b>
Населенный пункт городского типа	3	45	46,47	12	92	18	40,00	12	26,67	1	2,22	0	0,00
Населенный пункт сельского типа	2	7	59,43	29	90	1	14,29	4	57,14	1	14,29	0	0,00
<b>МО Воловский район</b>	<b>4</b>	<b>15</b>	<b>60,47</b>	<b>18</b>	<b>81</b>	<b>1</b>	<b>6,67</b>	<b>9</b>	<b>60,00</b>	<b>1</b>	<b>6,67</b>	<b>0</b>	<b>0,00</b>
Населенный пункт городского типа	1	11	56,82	18	79	1	9,09	6	54,55	0	0,00	0	0,00
Населенный пункт сельского типа	3	4	70,50	51	81	0	0,00	3	75,00	1	25,00	0	0,00
<b>МО г. Алексин</b>	<b>14</b>	<b>132</b>	<b>59,77</b>	<b>20</b>	<b>97</b>	<b>13</b>	<b>9,85</b>	<b>78</b>	<b>59,09</b>	<b>14</b>	<b>10,61</b>	<b>0</b>	<b>0,00</b>
Населенный пункт городского типа	9	119	60,64	27	97	10	8,40	73	61,34	13	10,92	0	0,00
Населенный пункт сельского типа	5	13	51,77	20	83	3	23,08	5	38,46	1	7,69	0	0,00
<b>МО г. Донской</b>	<b>8</b>	<b>89</b>	<b>58,02</b>	<b>25</b>	<b>92</b>	<b>8</b>	<b>8,99</b>	<b>46</b>	<b>51,69</b>	<b>5</b>	<b>5,62</b>	<b>0</b>	<b>0,00</b>
Населенный пункт городского типа	8	89	58,02	25	92	8	8,99	46	51,69	5	5,62	0	0,00
<b>МО г. Ефремов</b>	<b>18</b>	<b>135</b>	<b>59,22</b>	<b>18</b>	<b>100</b>	<b>18</b>	<b>13,33</b>	<b>81</b>	<b>60,00</b>	<b>16</b>	<b>11,85</b>	<b>1</b>	<b>0,74</b>
Населенный пункт городского типа	10	112	60,51	18	100	12	10,71	72	64,29	13	11,61	1	0,89
Населенный пункт сельского типа	8	23	52,96	27	92	6	26,09	9	39,13	3	13,04	0	0,00
<b>МО г. Новомосковск</b>	<b>26</b>	<b>290</b>	<b>57,80</b>	<b>21</b>	<b>100</b>	<b>42</b>	<b>14,48</b>	<b>154</b>	<b>53,10</b>	<b>22</b>	<b>7,59</b>	<b>1</b>	<b>0,34</b>
Населенный пункт городского типа	22	281	58,04	21	100	40	14,23	152	54,09	22	7,83	1	0,36
Населенный пункт сельского типа	4	9	50,33	39	66	2	22,22	2	22,22	0	0,00	0	0,00
<b>МО Дубенский район</b>	<b>4</b>	<b>19</b>	<b>52,47</b>	<b>8</b>	<b>88</b>	<b>6</b>	<b>31,58</b>	<b>8</b>	<b>42,11</b>	<b>4</b>	<b>21,05</b>	<b>0</b>	<b>0,00</b>
Населенный пункт городского типа	1	9	57,67	8	85	3	33,33	6	66,67	2	22,22	0	0,00
Населенный пункт сельского типа	3	10	47,80	16	88	3	30,00	2	20,00	2	20,00	0	0,00
<b>МО Заокский район</b>	<b>7</b>	<b>33</b>	<b>53,97</b>	<b>14</b>	<b>83</b>	<b>5</b>	<b>15,15</b>	<b>14</b>	<b>42,42</b>	<b>1</b>	<b>3,03</b>	<b>0</b>	<b>0,00</b>
Населенный пункт городского типа	2	17	56,94	44	83	0	0,00	7	41,18	1	5,88	0	0,00
Населенный пункт сельского типа	5	16	50,81	14	79	5	31,25	7	43,75	0	0,00	0	0,00
<b>МО Каменский район</b>	<b>5</b>	<b>12</b>	<b>53,50</b>	<b>12</b>	<b>78</b>	<b>3</b>	<b>25,00</b>	<b>6</b>	<b>50,00</b>	<b>0</b>	<b>0,00</b>	<b>0</b>	<b>0,00</b>
Населенный пункт сельского типа	5	12	53,50	12	78	3	25,00	6	50,00	0	0,00	0	0,00
<b>МО Кимовский район</b>	<b>7</b>	<b>48</b>	<b>63,02</b>	<b>25</b>	<b>97</b>	<b>4</b>	<b>8,33</b>	<b>33</b>	<b>68,75</b>	<b>6</b>	<b>12,50</b>	<b>0</b>	<b>0,00</b>
Населенный пункт городского типа	5	43	62,16	25	97	4	9,30	28	65,12	5	11,63	0	0,00
Населенный пункт сельского типа	2	5	70,40	59	88	0	0,00	5	100,00	1	20,00	0	0,00
<b>МО Киреевский район</b>	<b>16</b>	<b>86</b>	<b>56,88</b>	<b>25</b>	<b>93</b>	<b>21</b>	<b>24,42</b>	<b>41</b>	<b>47,67</b>	<b>8</b>	<b>9,30</b>	<b>0</b>	<b>0,00</b>
Населенный пункт городского типа	8	64	57,25	25	93	16	25,00	31	48,44	7	10,94	0	0,00
Населенный пункт сельского типа	8	22	55,82	31	83	5	22,73	10	45,45	1	4,55	0	0,00
<b>МО Куркинский район</b>	<b>5</b>	<b>20</b>	<b>53,30</b>	<b>23</b>	<b>93</b>	<b>4</b>	<b>20,00</b>	<b>7</b>	<b>35,00</b>	<b>1</b>	<b>5,00</b>	<b>0</b>	<b>0,00</b>
Населенный пункт городского типа	2	9	51,89	23	78	2	22,22	3	33,33	0	0,00	0	0,00
Населенный пункт сельского типа	3	11	54,45	23	93	2	18,18	4	36,36	1	9,09	0	0,00



Наименование	Количество учреждений	Количество участников	Балл			Не преодолели порог		Набрали балл выше среднего по региону		Набрали балл не ниже 80		Набрали 100 баллов	
			Сред.	Мин.	Макс.	Чел.	%	Чел.	%	Чел.	%	Чел.	%
<b>МО Одолевский район</b>	<b>2</b>	<b>13</b>	<b>61,62</b>	<b>35</b>	<b>85</b>	<b>1</b>	<b>7,69</b>	<b>7</b>	<b>53,85</b>	<b>1</b>	<b>7,69</b>	<b>0</b>	<b>0,00</b>
Населенный пункт городского типа	2	13	61,62	35	85	1	7,69	7	53,85	1	7,69	0	0,00
<b>МО Плавский район</b>	<b>9</b>	<b>57</b>	<b>55,93</b>	<b>23</b>	<b>85</b>	<b>6</b>	<b>10,53</b>	<b>24</b>	<b>42,11</b>	<b>1</b>	<b>1,75</b>	<b>0</b>	<b>0,00</b>
Населенный пункт городского типа	3	37	57,35	23	85	2	5,41	15	40,54	1	2,70	0	0,00
Населенный пункт сельского типа	6	20	53,30	27	72	4	20,00	9	45,00	0	0,00	0	0,00
<b>МО Суворовский район</b>	<b>8</b>	<b>53</b>	<b>58,04</b>	<b>25</b>	<b>93</b>	<b>6</b>	<b>11,32</b>	<b>28</b>	<b>52,83</b>	<b>6</b>	<b>11,32</b>	<b>0</b>	<b>0,00</b>
Населенный пункт городского типа	5	41	58,68	25	93	4	9,76	22	53,66	6	14,63	0	0,00
Населенный пункт сельского типа	3	12	55,83	37	78	2	16,67	6	50,00	0	0,00	0	0,00
<b>МО Тепло-Огаревский район</b>	<b>6</b>	<b>20</b>	<b>58,45</b>	<b>25</b>	<b>92</b>	<b>3</b>	<b>15,00</b>	<b>12</b>	<b>60,00</b>	<b>1</b>	<b>5,00</b>	<b>0</b>	<b>0,00</b>
Населенный пункт городского типа	2	16	60,31	25	92	2	12,50	10	62,50	1	6,25	0	0,00
Населенный пункт сельского типа	4	4	51,00	37	61	1	25,00	2	50,00	0	0,00	0	0,00
<b>МО Узловский район</b>	<b>12</b>	<b>119</b>	<b>58,39</b>	<b>14</b>	<b>92</b>	<b>17</b>	<b>14,29</b>	<b>67</b>	<b>56,30</b>	<b>11</b>	<b>9,24</b>	<b>0</b>	<b>0,00</b>
Населенный пункт городского типа	8	96	59,21	14	92	12	12,50	58	60,42	8	8,33	0	0,00
Населенный пункт сельского типа	4	23	54,96	31	90	5	21,74	9	39,13	3	13,04	0	0,00
<b>МО Чернский район</b>	<b>7</b>	<b>34</b>	<b>53,74</b>	<b>21</b>	<b>92</b>	<b>9</b>	<b>26,47</b>	<b>15</b>	<b>44,12</b>	<b>2</b>	<b>5,88</b>	<b>0</b>	<b>0,00</b>
Населенный пункт городского типа	1	19	56,84	31	92	5	26,32	10	52,63	2	10,53	0	0,00
Населенный пункт сельского типа	6	15	49,80	21	70	4	26,67	5	33,33	0	0,00	0	0,00
<b>МО Щекинский район</b>	<b>23</b>	<b>205</b>	<b>57,14</b>	<b>8</b>	<b>95</b>	<b>31</b>	<b>15,12</b>	<b>101</b>	<b>49,27</b>	<b>26</b>	<b>12,68</b>	<b>0</b>	<b>0,00</b>
Населенный пункт городского типа	15	174	56,70	8	93	27	15,52	83	47,70	21	12,07	0	0,00
Населенный пункт сельского типа	8	31	59,65	25	95	4	12,90	18	58,06	5	16,13	0	0,00
<b>МО Ясногорский район</b>	<b>8</b>	<b>45</b>	<b>55,07</b>	<b>25</b>	<b>86</b>	<b>7</b>	<b>15,56</b>	<b>18</b>	<b>40,00</b>	<b>2</b>	<b>4,44</b>	<b>0</b>	<b>0,00</b>
Населенный пункт городского типа	5	40	55,40	25	86	5	12,50	16	40,00	2	5,00	0	0,00
Населенный пункт сельского типа	3	5	52,40	29	79	2	40,00	2	40,00	0	0,00	0	0,00
<b>МО г. Тула</b>	<b>62</b>	<b>1196</b>	<b>54,85</b>	<b>8</b>	<b>18</b>	<b>194</b>	<b>16,22</b>	<b>592</b>	<b>49,50</b>	<b>103</b>	<b>8,61</b>	<b>0</b>	<b>0,00</b>
<b>МО г. Тула Советский округ</b>	<b>7</b>	<b>267</b>	<b>60,99</b>	<b>18</b>	<b>97</b>	<b>21</b>	<b>7,87</b>	<b>162</b>	<b>60,67</b>	<b>30</b>	<b>11,24</b>	<b>0</b>	<b>0,00</b>
Населенный пункт городского типа	7	267	60,99	18	97	21	7,87	162	60,67	30	11,24	0	0,00
<b>МО г. Тула Зареченский округ</b>	<b>13</b>	<b>244</b>	<b>58,48</b>	<b>18</b>	<b>99</b>	<b>39</b>	<b>15,98</b>	<b>125</b>	<b>51,23</b>	<b>29</b>	<b>11,89</b>	<b>0</b>	<b>0,00</b>
Населенный пункт городского типа	7	193	60,51	20	93	28	14,51	110	56,99	27	13,99	0	0,00
Населенный пункт сельского типа	6	51	50,80	18	99	11	21,57	15	29,41	2	3,92	0	0,00
<b>МО г. Тула Привокзальный округ</b>	<b>10</b>	<b>147</b>	<b>50,40</b>	<b>8</b>	<b>86</b>	<b>38</b>	<b>25,85</b>	<b>50</b>	<b>34,01</b>	<b>5</b>	<b>3,40</b>	<b>0</b>	<b>0,00</b>
Населенный пункт городского типа	7	133	50,47	8	86	33	24,81	46	34,59	5	3,76	0	0,00
Населенный пункт сельского типа	3	14	49,79	27	72	5	35,71	4	28,57	0	0,00	0	0,00
<b>МО г. Тула Пролетарский округ</b>	<b>17</b>	<b>302</b>	<b>53,76</b>	<b>16</b>	<b>93</b>	<b>64</b>	<b>21,19</b>	<b>131</b>	<b>43,38</b>	<b>10</b>	<b>3,31</b>	<b>0</b>	<b>0,00</b>
Населенный пункт городского типа	15	290	53,80	16	93	62	21,38	126	43,45	10	3,45	0	0,00
Населенный пункт сельского типа	2	12	52,75	35	70	2	16,67	5	41,67	0	0,00	0	0,00
<b>МО г. Тула Центральный округ</b>	<b>15</b>	<b>236</b>	<b>59,25</b>	<b>16</b>	<b>99</b>	<b>32</b>	<b>13,56</b>	<b>124</b>	<b>52,54</b>	<b>29</b>	<b>12,29</b>	<b>0</b>	<b>0,00</b>
Населенный пункт городского типа	13	231	59,53	16	99	30	12,99	122	52,81	29	12,55	0	0,00
Населенный пункт сельского типа	2	5	46,40	23	67	2	40,00	2	40,00	0	0,00	0	0,00
<b>Итого по региону</b>	<b>274</b>	<b>2783</b>	<b>56,49</b>	<b>8</b>	<b>100</b>	<b>437</b>	<b>15,70</b>	<b>1405</b>	<b>50,49</b>	<b>237</b>	<b>8,52</b>	<b>2</b>	<b>0,07</b>

### 6.13. Испанский язык

Наименование	Количество учреждений	Количество участников	Балл			Не преодолели порог		Набрали балл выше среднего по региону		Набрали балл не ниже 80		Набрали 100 баллов	
			Сред.	Мин.	Макс.	Чел.	%	Чел.	%	Чел.	%	Чел.	%
<b>МО г. Тула</b>	<b>1</b>	<b>1</b>	<b>89,00</b>	<b>89</b>	<b>89</b>	<b>0</b>	<b>0,00</b>	<b>0</b>	<b>0,00</b>	<b>1</b>	<b>100,00</b>	<b>0</b>	<b>0,00</b>
<b>МО г. Тула Советский округ</b>	<b>1</b>	<b>1</b>	<b>89,00</b>	<b>89</b>	<b>89</b>	<b>0</b>	<b>0,00</b>	<b>0</b>	<b>0,00</b>	<b>1</b>	<b>100,00</b>	<b>0</b>	<b>0,00</b>
Населенный пункт городского типа	1	1	89,00	89	89	0	0,00	0	0,00	1	100,00	0	0,00
<b>Итого по региону</b>	<b>1</b>	<b>1</b>	<b>89,00</b>	<b>89</b>	<b>89</b>	<b>0</b>	<b>0,00</b>	<b>0</b>	<b>0,00</b>	<b>1</b>	<b>100,00</b>	<b>0</b>	<b>0,00</b>

### 6.14. Китайский язык

Наименование	Количество учреждений	Количество участников	Балл			Не преодолели порог		Набрали балл выше среднего по региону		Набрали балл не ниже 80		Набрали 100 баллов	
			Сред.	Мин.	Макс.	Чел.	%	Чел.	%	Чел.	%	Чел.	%
<b>МО г. Тула</b>	<b>1</b>	<b>1</b>	<b>14,00</b>	<b>14</b>	<b>14</b>	<b>1</b>	<b>100,00</b>	<b>0</b>	<b>0,00</b>	<b>0</b>	<b>0,00</b>	<b>0</b>	<b>0,00</b>
<b>МО г. Тула Зареченский округ</b>	<b>1</b>	<b>1</b>	<b>14,00</b>	<b>14</b>	<b>14</b>	<b>1</b>	<b>100,00</b>	<b>0</b>	<b>0,00</b>	<b>0</b>	<b>0,00</b>	<b>0</b>	<b>0,00</b>
Населенный пункт городского типа	1	1	14,00	14	14	1	100,00	0	0,00	0	0,00	0	0,00
<b>Итого по региону</b>	<b>1</b>	<b>1</b>	<b>14,00</b>	<b>14</b>	<b>14</b>	<b>1</b>	<b>100,00</b>	<b>0</b>	<b>0,00</b>	<b>0</b>	<b>0,00</b>	<b>0</b>	<b>0,00</b>

### 6.15. Литература

Наименование	Количество учреждений	Количество участников	Балл			Не преодолели порог		Набрали балл выше среднего по региону		Набрали балл не ниже 80		Набрали 100 баллов	
			Сред.	Мин.	Макс.	Чел.	%	Чел.	%	Чел.	%	Чел.	%
<b>МО Арсеньевский район</b>	<b>1</b>	<b>2</b>	<b>87,00</b>	<b>84</b>	<b>90</b>	<b>0</b>	<b>0,00</b>	<b>2</b>	<b>100,00</b>	<b>0</b>	<b>0,00</b>	<b>0</b>	<b>0,00</b>
Населенный пункт городского типа	1	2	87,00	84	90	0	0,00	2	100,00	0	0,00	0	0,00
<b>МО Белевский район</b>	<b>3</b>	<b>4</b>	<b>66,00</b>	<b>52</b>	<b>73</b>	<b>0</b>	<b>0,00</b>	<b>2</b>	<b>50,00</b>	<b>0</b>	<b>0,00</b>	<b>0</b>	<b>0,00</b>
Населенный пункт городского типа	2	3	66,00	52	73	0	0,00	2	66,67	0	0,00	0	0,00
Населенный пункт сельского типа	1	1	66,00	66	66	0	0,00	0	0,00	0	0,00	0	0,00
<b>МО Богородицкий район</b>	<b>1</b>	<b>1</b>	<b>97,00</b>	<b>97</b>	<b>97</b>	<b>0</b>	<b>0,00</b>	<b>1</b>	<b>100,00</b>	<b>0</b>	<b>0,00</b>	<b>0</b>	<b>0,00</b>
Населенный пункт городского типа	1	1	97,00	97	97	0	0,00	1	100,00	0	0,00	0	0,00
<b>МО Веневский район</b>	<b>2</b>	<b>3</b>	<b>51,67</b>	<b>41</b>	<b>70</b>	<b>0</b>	<b>0,00</b>	<b>1</b>	<b>33,33</b>	<b>0</b>	<b>0,00</b>	<b>0</b>	<b>0,00</b>
Населенный пункт городского типа	2	3	51,67	41	70	0	0,00	1	33,33	0	0,00	0	0,00
<b>МО Воловский район</b>	<b>1</b>	<b>1</b>	<b>84,00</b>	<b>84</b>	<b>84</b>	<b>0</b>	<b>0,00</b>	<b>1</b>	<b>100,00</b>	<b>0</b>	<b>0,00</b>	<b>0</b>	<b>0,00</b>
Населенный пункт городского типа	1	1	84,00	84	84	0	0,00	1	100,00	0	0,00	0	0,00
<b>МО г. Алексин</b>	<b>8</b>	<b>16</b>	<b>67,19</b>	<b>41</b>	<b>100</b>	<b>0</b>	<b>0,00</b>	<b>8</b>	<b>50,00</b>	<b>0</b>	<b>0,00</b>	<b>1</b>	<b>6,25</b>
Населенный пункт городского типа	6	14	67,79	41	100	0	0,00	7	50,00	0	0,00	1	7,14
Населенный пункт сельского типа	2	2	63,00	49	77	0	0,00	1	50,00	0	0,00	0	0,00
<b>МО г. Донской</b>	<b>4</b>	<b>4</b>	<b>75,50</b>	<b>58</b>	<b>87</b>	<b>0</b>	<b>0,00</b>	<b>3</b>	<b>75,00</b>	<b>0</b>	<b>0,00</b>	<b>0</b>	<b>0,00</b>
Населенный пункт городского типа	4	4	75,50	58	87	0	0,00	3	75,00	0	0,00	0	0,00
<b>МО г. Ефремов</b>	<b>8</b>	<b>10</b>	<b>77,80</b>	<b>56</b>	<b>100</b>	<b>0</b>	<b>0,00</b>	<b>7</b>	<b>70,00</b>	<b>0</b>	<b>0,00</b>	<b>1</b>	<b>10,00</b>
Населенный пункт городского типа	7	9	76,44	56	100	0	0,00	6	66,67	0	0,00	1	11,11
Населенный пункт сельского типа	1	1	90,00	90	90	0	0,00	1	100,00	0	0,00	0	0,00
<b>МО г. Новомосковск</b>	<b>17</b>	<b>35</b>	<b>66,86</b>	<b>36</b>	<b>97</b>	<b>0</b>	<b>0,00</b>	<b>16</b>	<b>45,71</b>	<b>1</b>	<b>2,86</b>	<b>0</b>	<b>0,00</b>
Населенный пункт городского типа	16	34	67,44	36	97	0	0,00	16	47,06	1	2,94	0	0,00
Населенный пункт сельского типа	1	1	47,00	47	47	0	0,00	0	0,00	0	0,00	0	0,00

Наименование	Количество учреждений		Количество участников		Балл			Не преодолели порог		Набрали балл выше среднего по региону		Набрали балл не ниже 80		Набрали 100 баллов	
	1	2	Сред.	Мин.	Макс.	Чел.	%	Чел.	%	Чел.	%	Чел.	%	Чел.	%
<b>МО Дубенский район</b>	1	2	89,00	84	94	0	0,00	2	100,00	0	0,00	0	0,00	0	0,00
Населенный пункт городского типа	1	2	89,00	84	94	0	0,00	2	100,00	0	0,00	0	0,00	0	0,00
<b>МО Заокский район</b>	4	7	80,57	62	94	0	0,00	6	85,71	1	14,29	0	0,00	0	0,00
Населенный пункт городского типа	1	4	83,00	77	94	0	0,00	4	100,00	0	0,00	0	0,00	0	0,00
Населенный пункт сельского типа	3	3	77,33	62	90	0	0,00	2	66,67	1	33,33	0	0,00	0	0,00
<b>МО Кимовский район</b>	1	2	57,50	54	61	0	0,00	0	0,00	0	0,00	0	0,00	0	0,00
Населенный пункт городского типа	1	2	57,50	54	61	0	0,00	0	0,00	0	0,00	0	0,00	0	0,00
<b>МО Киреевский район</b>	6	11	70,91	40	100	0	0,00	6	54,55	1	9,09	1	9,09	1	9,09
Населенный пункт городского типа	3	8	72,25	40	100	0	0,00	4	50,00	0	0,00	1	12,50	1	12,50
Населенный пункт сельского типа	3	3	67,33	51	80	0	0,00	2	66,67	1	33,33	0	0,00	0	0,00
<b>МО Куркинский район</b>	2	2	66,00	59	73	0	0,00	1	50,00	0	0,00	0	0,00	0	0,00
Населенный пункт городского типа	1	1	59,00	59	59	0	0,00	0	0,00	0	0,00	0	0,00	0	0,00
Населенный пункт сельского типа	1	1	73,00	73	73	0	0,00	1	100,00	0	0,00	0	0,00	0	0,00
<b>МО Одоевский район</b>	2	4	76,25	45	100	0	0,00	3	75,00	0	0,00	1	25,00	1	25,00
Населенный пункт городского типа	1	3	77,33	45	100	0	0,00	2	66,67	0	0,00	1	33,33	1	33,33
Населенный пункт сельского типа	1	1	73,00	73	73	0	0,00	1	100,00	0	0,00	0	0,00	0	0,00
<b>МО Суворовский район</b>	2	6	84,00	66	94	0	0,00	5	83,33	0	0,00	0	0,00	0	0,00
Населенный пункт городского типа	2	6	84,00	66	94	0	0,00	5	83,33	0	0,00	0	0,00	0	0,00
<b>МО Тепло-Огаревский район</b>	1	1	9,00	9	9	1	100,00	0	0,00	0	0,00	0	0,00	0	0,00
Населенный пункт городского типа	1	1	9,00	9	9	1	100,00	0	0,00	0	0,00	0	0,00	0	0,00
<b>МО Узловский район</b>	9	19	77,63	48	100	0	0,00	12	63,16	0	0,00	1	5,26	1	5,26
Населенный пункт городского типа	6	15	75,20	48	100	0	0,00	8	53,33	0	0,00	1	6,67	1	6,67
Населенный пункт сельского типа	3	4	86,75	72	97	0	0,00	4	100,00	0	0,00	0	0,00	0	0,00
<b>МО Чернский район</b>	2	3	73,33	65	84	0	0,00	2	66,67	0	0,00	0	0,00	0	0,00
Населенный пункт городского типа	1	2	77,50	71	84	0	0,00	2	100,00	0	0,00	0	0,00	0	0,00
Населенный пункт сельского типа	1	1	65,00	65	65	0	0,00	0	0,00	0	0,00	0	0,00	0	0,00
<b>МО Щекинский район</b>	11	17	64,88	37	94	0	0,00	5	29,41	0	0,00	0	0,00	0	0,00
Населенный пункт городского типа	7	11	60,36	37	90	0	0,00	2	18,18	0	0,00	0	0,00	0	0,00
Населенный пункт сельского типа	4	6	73,17	49	94	0	0,00	3	50,00	0	0,00	0	0,00	0	0,00
<b>МО Ясногорский район</b>	3	3	65,67	49	90	0	0,00	1	33,33	0	0,00	0	0,00	0	0,00
Населенный пункт городского типа	3	3	65,67	49	90	0	0,00	1	33,33	0	0,00	0	0,00	0	0,00
<b>МО г. Тула</b>	42	143	69,64	20	45	1	0,70	73	51,05	3	2,10	4	2,80	4	2,80
<b>МО г. Тула Советский округ</b>	6	41	77,78	45	100	0	0,00	27	65,85	0	0,00	3	7,32	3	7,32
Населенный пункт городского типа	6	41	77,78	45	100	0	0,00	27	65,85	0	0,00	3	7,32	3	7,32
<b>МО г. Тула Зареченский округ</b>	10	32	69,09	35	97	0	0,00	14	43,75	0	0,00	0	0,00	0	0,00
Населенный пункт городского типа	7	28	71,29	42	97	0	0,00	14	50,00	0	0,00	0	0,00	0	0,00
Населенный пункт сельского типа	3	4	53,75	35	62	0	0,00	0	0,00	0	0,00	0	0,00	0	0,00
<b>МО г. Тула Привокзальный округ</b>	4	7	70,86	40	94	0	0,00	3	42,86	0	0,00	0	0,00	0	0,00
Населенный пункт городского типа	4	7	70,86	40	94	0	0,00	3	42,86	0	0,00	0	0,00	0	0,00
<b>МО г. Тула Пролетарский округ</b>	14	41	64,00	20	97	1	2,44	16	39,02	1	2,44	0	0,00	0	0,00
Населенный пункт городского типа	14	41	64,00	20	97	1	2,44	16	39,02	1	2,44	0	0,00	0	0,00
<b>МО г. Тула Центральный округ</b>	8	22	73,32	35	100	0	0,00	13	59,09	2	9,09	1	4,55	1	4,55
Населенный пункт городского типа	8	22	73,32	35	100	0	0,00	13	59,09	2	9,09	1	4,55	1	4,55
<b>Итого по региону</b>	131	296	70,88	9	100	2	0,68	157	53,04	6	2,03	9	3,04	9	3,04

## 7. СТАТИСТИЧЕСКИЕ РЕЗУЛЬТАТЫ ЕГЭ ВЫПУСКНИКОВ ПРОШЛЫХ ЛЕТ И ОБУЧАЮЩИХСЯ ОРГАНИЗАЦИЙ НПО И СПО

### 7.1. Статистические результаты ЕГЭ выпускников прошлых лет

Наименование	Количество участников	Балл			Не преодолели порог		Набрали балл выше среднего по региону		Набрали балл не ниже 80		Набрали 100 баллов	
		Сред.	Мин.	Макс.	Чел.	%	Чел.	%	Чел.	%	Чел.	%
Английский язык	48	63,94	24	95	0	0,00	25	52,08	12	25,00	0	0,00
Биология	67	48,78	12	89	9	13,43	22	32,84	2	2,99	0	0,00
География	6	54,33	34	69	1	16,67	2	33,33	0	0,00	0	0,00
Информатика и ИКТ	13	52,38	0	100	2	15,38	5	38,46	2	15,38	1	7,69
История	70	52,24	8	98	5	7,14	25	35,71	10	14,29	0	0,00
Литература	37	61,27	24	100	2	5,41	14	37,84	1	2,70	1	2,70
Математика профильная	120	37,69	0	84	39	32,50	25	20,83	2	1,67	0	0,00
Обществознание	158	54,09	2	100	40	25,32	65	41,14	17	10,76	1	0,63
Русский язык	140	68,78	0	100	2	1,43	51	36,43	34	24,29	1	0,71
Физика	41	45,32	23	74	6	14,63	6	14,63	0	0,00	0	0,00
Химия	53	42,19	3	92	24	45,28	18	33,96	4	7,55	0	0,00
Французский язык	1	30,00	30	30	0	0,00	0	0,00	0	0,00	0	0,00

### 7.2. Статистические результаты ЕГЭ обучающихся организаций НПО и СПО

Наименование	Количество участников	Балл			Не преодолели порог		Набрали балл выше среднего по региону		Набрали балл не ниже 80		Набрали 100 баллов	
		Сред.	Мин.	Макс.	Чел.	%	Чел.	%	Чел.	%	Чел.	%
Английский язык	4	69,00	47	81	0	0,00	2	50,00	1	25,0	0	0,0
Биология	27	42,93	23	73	7	25,93	6	22,22	0	0,0	0	0,0
География	3	55,33	47	66	0	0,00	1	33,33	0	0,0	0	0,0
История	5	48,00	18	79	1	20,00	2	40,00	0	0,0	0	0,0
Литература	10	67,20	24	97	1	10,00	5	50,00	0	0,0	0	0,0
Математика профильная	30	36,07	9	74	7	23,33	3	10,00	0	0,0	0	0,0
Обществознание	18	47,94	20	74	6	33,33	5	27,78	0	0,0	0	0,0
Русский язык	61	66,30	34	94	2	3,28	19	31,15	11	18,0	0	0,0
Физика	9	45,56	30	57	1	11,11	1	11,11	0	0,0	0	0,0
Химия	20	30,45	6	68	11	55,00	2	10,00	0	0,0	0	0,0

## 8. СВЕДЕНИЯ О ВЫПУСКНИКАХ 2020 ГОДА – УЧАСТНИКАХ ЕГЭ, НЕ ПРЕОДОЛЕВШИХ ПОРОГ ПО ОБЯЗАТЕЛЬНЫМ ПРЕДМЕТАМ

Наименование муниципального образования	ВСЕГО ПО МО								
	Сдавали				Не сдали				
	Русский язык	Только матем. базу	Только матем. проф.	Матем. база + проф.	Только русский язык	Только матем. база	Только матем. проф.	Матем. база + проф.	Матем. + русск.
МО Арсеньевский район	31	-	19	-	0	-	4	-	0
МО Белевский район	41	-	21	-	0	-	2	-	0
МО Богородицкий район	117	-	59	-	2	-	2	-	0
МО Веневский район	82	-	65	-	1	-	7	-	0
МО Воловский район	22	-	18	-	0	-	1	-	0
МО г. Алексин	249	-	146	-	1	-	7	-	0
МО г. Новомосковск	572	-	386	-	1	-	25	-	1
МО г. Донской	151	-	81	-	0	-	1	-	0
МО г. Ефремов	219	-	149	-	0	-	6	-	1
МО Дубенский район	28	-	17	-	1	-	1	-	1
МО Заокский район	56	-	36	-	2	-	3	-	0
МО Каменский район	16	-	11	-	0	-	-	-	0
МО Кимовский район	92	-	50	-	0	-	1	-	0
МО Киреевский район	161	-	80	-	0	-	5	-	0
МО Куркинский район	29	-	19	-	0	-	1	-	0
МО Одоевский район	24	-	6	-	0	-	1	-	0
МО Плавский район	69	-	44	-	0	-	1	-	0
МО Суворовский район	94	-	58	-	0	-	5	-	0
МО Тепло-Огаревский район	27	-	16	-	0	-	1	-	0
МО Узловский район	230	-	115	-	1	-	8	-	0
МО Чернский район	53	-	33	-	1	-	3	-	0
МО Щекинский район	413	-	258	-	9	-	6	-	2
МО Ясногорский район	74	-	39	-	0	-	2	-	0
<b>МО г. Тула</b>	<b>2434</b>	<b>-</b>	<b>1458</b>	<b>-</b>	<b>13</b>	<b>-</b>	<b>109</b>	<b>-</b>	<b>2</b>
Зареченский округ	538	-	322	-	2	-	26	-	0
Привокзальный округ	272	-	173	-	4	-	20	-	2
Пролетарский округ	588	-	344	-	4	-	28	-	0
Советский округ	575	-	335	-	2	-	18	-	0
Центральный округ	461	-	284	-	1	-	17	-	0
<b>Итого по региону</b>	<b>5284</b>	<b>0</b>	<b>3184</b>	<b>0</b>	<b>32</b>	<b>0</b>	<b>202</b>	<b>0</b>	<b>7</b>
							<b>241</b>		

## 9. РАСПРЕДЕЛЕНИЕ ТЕСТОВЫХ БАЛЛОВ ПО РЕЗУЛЬТАТАМ ЕГЭ

Наименование общеобразовательного предмета	Количество участников	Минимальное количество баллов	Распределение участников, набравших баллы в интервалах									
			0–10	11–20	21–30	31–40	41–50	51–60	61–70	71–80	81–90	91–100
Английский язык	673	22	0	2	15	27	50	82	113	165	148	71
Биология	1144	36	1	14	75	193	251	257	203	114	25	11
География	50	37	0	0	1	6	7	8	17	7	3	1
Информатика и ИКТ	414	40	13	21	11	30	63	38	79	83	52	24
История	1003	32	2	23	30	137	197	191	194	102	78	49
Литература	344	32	1	1	3	16	31	46	78	60	63	45
Математика профильная	3334	27	29	107	292	585	636	277	704	536	147	21
Немецкий язык	10	22	0	0	0	0	0	0	1	3	5	1
Обществознание	2960	42	5	34	130	248	569	757	645	317	188	67
Русский язык	5486	36	3	7	17	44	231	658	1267	1474	1056	729
Физика	1610	36	0	3	35	161	459	535	200	113	58	46
Химия	819	36	28	53	70	56	186	122	98	126	47	33
Французский язык	19	22	0	0	1	0	1	2	1	6	6	2
Испанский язык	1	22	0	0	0	0	0	0	0	0	1	0
Китайский язык	1	22	0	1	0	0	0	0	0	0	0	0

## 10. КОЛИЧЕСТВО ПОДАНЫХ И УДОВЛЕТВОРЕННЫХ АПЕЛЛЯЦИЙ ПО РЕЗУЛЬТАТАМ ЕГЭ 2019 ГОДА

Этап	Предмет	Количество участников / человеко-экзаменов	Поступившие апелляции		Удовлетворенные апелляции с повышением баллов (тестовые)		Удовлетворенные апелляции с понижением баллов (тестовые)		Апелляции с наличием технических ошибок	
			Кол-во	%	Кол-во	%	Кол-во	%	Кол-во	%
Основной этап	Литература	344	7	2,03%	3	42,86%	1	14,29%		
	Математика профильная	3334	76	2,28%	7	9,21%	6	7,89%	26	34,21%
	Химия	819	18	2,20%			2	11,11%	2	11,11%
	История	1003	50	4,99%	19	38,00%	1	2,00%	2	4,00%
	Русский язык	5486	43	0,78%	12	27,91%	12	27,91%	9	20,93%
	Физика	1610	12	0,75%	2	16,67%	1	8,33%	2	16,67%
	Английский язык	673	6	0,89%	1	16,67%			1	16,67%
	Обществознание	2960	74	2,50%	8	10,81%	6	8,11%	1	1,35%
	Биология	1144	41	3,58%	3	7,32%	1	2,44%	1	2,44%
Информатика	414	10	2,42%	3	30,00%					
<b>Итого</b>		<b>17787</b>	<b>337</b>	<b>1,89%</b>	<b>58</b>	<b>17,21%</b>	<b>30</b>	<b>8,90%</b>	<b>44</b>	<b>13,06%</b>

## КОЛИЧЕСТВО ПОДАНЫХ И УДОВЛЕТВОРЕННЫХ АПЕЛЛЯЦИЙ ПО ПРОЦЕДУРЕ ЕГЭ 2019 ГОДА

Этап	Предмет	Количество участников / человеко- экзаменов	Поступившие апелляции		Удовлетворенные апелляции с повышением баллов (тестовые)		Отклоненные апелляции	
			Кол-во	%	Кол-во	%	Кол-во	%
Основной этап	Английский язык (устный)	673	2	0,30%	2	0,30%		
	Физика	1610	1	0,06%			1	0,06%

## 11. УЧАСТИЕ ВЫПУСКНИКОВ В ЕГЭ ПО НЕКОЛЬКИМ ПРЕДМЕТАМ В 2019 ГОДУ

Наименование муниципального образования	Количество выпускников	Количество выпускников - участников ЕГЭ	Доля участников, %	Количество выпускников – участников ЕГЭ																				ВСЕГО (Чел.-экз.)
				По одному предмету		По двум предметам		По трем предметам		По четырем предметам		По пяти предметам		По шести предметам		По семи предметам		По восьми и более предметам						
				Чел.	%	Чел.	%	Чел.	%	Чел.	%	Чел.	%	Чел.	%	Чел.	%	Чел.	%					
МО Арсеневский район	34	31	91,2	0	0,00	3	9,68	20	64,52	8	25,81	0	0,00	0	0,00	0	0,00	0	0,00	0	0,00	98		
МО Белевский район	52	41	78,8	0	0,00	5	12,20	26	63,41	9	21,95	1	2,44	0	0,00	0	0,00	0	0,00	0	0,00	129		
МО Богородицкий район	127	117	92,1	2	1,71	6	5,13	85	72,65	23	19,66	1	0,85	0	0,00	0	0,00	0	0,00	0	0,00	366		
МО Веневский район	95	82	86,3	0	0,00	4	4,88	49	59,76	25	30,49	4	4,88	0	0,00	0	0,00	0	0,00	0	0,00	275		
МО Волынский район	39	23	59,0	0	0,00	2	8,70	15	65,22	6	26,09	0	0,00	0	0,00	0	0,00	0	0,00	0	0,00	73		
МО г. Алексин	269	249	92,6	0	0,00	16	6,43	166	66,67	62	24,90	5	2,01	0	0,00	0	0,00	0	0,00	0	0,00	803		
МО г. Новомосковск	623	574	92,1	5	0,87	28	4,88	399	69,51	135	23,52	7	1,22	0	0,00	0	0,00	0	0,00	0	0,00	1833		
МО г. Донской	163	151	92,6	0	0,00	3	1,99	115	76,16	29	19,21	4	2,65	0	0,00	0	0,00	0	0,00	0	0,00	487		
МО г. Ефремов	240	220	91,7	1	0,45	18	8,18	140	63,64	58	26,36	3	1,66	0	0,00	0	0,00	0	0,00	0	0,00	704		
МО Дубенский район	31	28	90,3	0	0,00	1	3,57	19	67,86	8	28,57	0	0,00	0	0,00	0	0,00	0	0,00	0	0,00	91		
МО Заокский район	62	56	90,3	0	0,00	8	14,29	33	58,93	15	26,79	0	0,00	0	0,00	0	0,00	0	0,00	0	0,00	175		
МО Каменский район	17	16	94,1	0	0,00	1	6,25	11	68,75	4	25,00	0	0,00	0	0,00	0	0,00	0	0,00	0	0,00	51		
МО Кимовский район	112	92	82,1	0	0,00	4	4,35	68	73,91	19	20,65	0	0,00	0	0,00	1	1,09	0	0,00	1	0,99	295		
МО Киреевский район	181	161	89,0	1	0,62	9	5,59	118	73,29	31	19,25	2	1,24	0	0,00	0	0,00	0	0,00	0	0,00	507		
МО Куркинский район	38	29	76,3	0	0,00	1	3,45	17	58,62	9	31,03	2	6,90	0	0,00	0	0,00	0	0,00	0	0,00	99		
МО Одоевский район	31	24	77,4	2	8,33	3	12,50	16	66,67	1	4,17	2	8,33	0	0,00	0	0,00	0	0,00	0	0,00	70		
МО Павловский район	75	69	92,0	1	1,45	5	7,25	44	63,77	15	21,74	4	5,80	0	0,00	0	0,00	0	0,00	0	0,00	223		
МО Суворовский район	107	94	87,9	0	0,00	3	3,19	71	75,53	19	20,21	1	1,06	0	0,00	0	0,00	0	0,00	0	0,00	300		
МО Тепло-Огаревский район	28	27	96,4	0	0,00	0	0,00	17	62,96	8	29,63	2	7,41	0	0,00	0	0,00	0	0,00	0	0,00	93		
МО Узловский район	248	230	92,7	1	0,43	20	8,70	167	72,61	39	16,96	3	1,30	0	0,00	0	0,00	0	0,00	0	0,00	713		
МО Чернский район	64	53	82,8	1	1,89	2	3,77	39	73,58	11	20,75	0	0,00	0	0,00	0	0,00	0	0,00	0	0,00	166		
МО Щелкинский район	476	413	86,8	1	0,24	17	4,12	292	70,70	101	24,46	2	0,48	0	0,00	0	0,00	0	0,00	0	0,00	1325		
МО Ясногорский район	80	74	92,5	0	0,00	3	4,05	53	71,62	17	22,97	1	1,35	0	0,00	0	0,00	0	0,00	0	0,00	238		
<b>МО г. Тула</b>	<b>2586</b>	<b>2437</b>	<b>94,2</b>	<b>10</b>	<b>0,41</b>	<b>180</b>	<b>7,39</b>	<b>1603</b>	<b>65,78</b>	<b>593</b>	<b>24,33</b>	<b>48</b>	<b>1,97</b>	<b>3</b>	<b>0,12</b>	<b>0</b>	<b>0,00</b>	<b>0</b>	<b>0,00</b>	<b>0</b>	<b>0,00</b>	<b>7809</b>		
Зареченский округ	577	539	93,4	2	0,37	32	5,94	363	67,35	127	23,56	15	2,78	0	0,00	0	0,00	0	0,00	0	0,00	1738		
Привокзальный округ	288	272	94,4	0	0,00	21	7,72	186	68,38	62	22,79	3	1,10	0	0,00	0	0,00	0	0,00	0	0,00	863		
Пролетарский округ	649	589	90,8	5	0,85	44	7,47	395	67,06	131	22,24	12	2,04	2	0,34	0	0,00	0	0,00	0	0,00	1874		
Советский округ	592	576	97,3	1	0,17	46	7,99	371	64,41	154	26,74	4	0,69	0	0,00	0	0,00	0	0,00	0	0,00	1842		
Центральный округ	480	461	96,0	2	0,43	37	8,03	288	62,47	119	25,81	14	3,04	1	0,22	0	0,00	0	0,00	0	0,00	1492		
<b>Итого по региону</b>	<b>5778</b>	<b>5291</b>	<b>91,6</b>	<b>25</b>	<b>0,47</b>	<b>342</b>	<b>6,46</b>	<b>3583</b>	<b>67,72</b>	<b>1245</b>	<b>23,53</b>	<b>92</b>	<b>1,74</b>	<b>3</b>	<b>0,06</b>	<b>1</b>	<b>0,02</b>	<b>0</b>	<b>0,00</b>	<b>0</b>	<b>0,00</b>	<b>16923</b>		



## 12. КОЛИЧЕСТВО ВЫПУСКНИКОВ, ПОЛУЧИВШИХ НАИВЫСШИЙ БАЛЛ ПО НЕСКОЛЬКИМ ПРЕДМЕТАМ ПО ЕГЭ В 2020 ГОДУ

Наименование муниципального образования	Количество выпускников- участников ЕГЭ	Количество выпускников, набравших тестовых баллов						
		100 по одному предмету	200 по двум предметам	по трем предметам				
				от 285	от 270	от 250	от 200 до 299	
							чел.	%
МО Арсеньевский район	31	0	0	0	0	0	4	12,9
МО Белевский район	41	0	0	0	0	3	17	41,5
МО Богородицкий район	117	0	0	1	2	7	48	41,0
МО Веневский район	82	0	0	0	1	2	17	20,7
МО Воловский район	23	0	0	0	0	1	9	39,1
МО г. Алексин	249	4	0	1	10	26	107	43,0
МО г. Новомосковск	574	8	0	4	16	52	227	39,5
МО г. Донской	151	1	0	0	3	6	61	40,4
МО г. Ефремов	220	3	0	3	15	32	101	45,9
МО Дубенский район	28	0	0	0	1	6	13	46,4
МО Заокский район	56	0	0	0	0	1	14	25,0
МО Каменский район	16	0	0	0	0	0	6	37,5
МО Кимовский район	92	0	0	0	2	11	47	51,1
МО Киреевский район	161	1	0	0	3	12	56	34,8
МО Куркинский район	29	0	0	0	0	2	8	27,6
МО Одоевский район	24	1	0	1	2	3	9	37,5
МО Плавский район	69	0	0	0	0	0	24	34,8
МО Суворовский район	94	0	0	1	2	8	38	40,4
МО Тепло-Огаревский район	27	0	0	0	0	1	9	33,3
МО Узловский район	230	2	1	1	8	19	88	38,3
МО Чернский район	53	2	0	0	1	3	19	35,8
МО Щекинский район	413	4	0	0	14	35	178	43,1
МО Ясногорский район	74	0	0	0	0	2	23	31,1
<b>МО г. Тула</b>	<b>2437</b>	<b>33</b>	<b>0</b>	<b>26</b>	<b>88</b>	<b>251</b>	<b>985</b>	<b>40,4</b>
Зареченский округ	539	7	0	7	27	70	235	43,6
Привокзальный округ	272	3	0	2	5	15	82	30,1
Пролетарский округ	589	2	0	0	9	36	215	36,5
Советский округ	576	11	0	10	24	70	254	44,1
Центральный округ	461	10	0	7	23	60	199	43,2
<b>Общий итог</b>	<b>5291</b>	<b>59</b>	<b>1</b>	<b>38</b>	<b>168</b>	<b>483</b>	<b>2108</b>	<b>39,8</b>
<b>%</b>		<b>1,12</b>	<b>0,02</b>	<b>0,72</b>	<b>3,18</b>	<b>9,13</b>	<b>39,84</b>	

### 13. ДАННЫЕ ПО КОЛИЧЕСТВУ УЧАСТНИКОВ ЕГЭ, НАБРАВШИХ 100 БАЛЛОВ В 2017, 2018, 2019 ГОДАХ

Наименование муниципального образования	Русский язык			Математика			Физика			Химия			Информатика и ИКТ			Биология			История			География			Английский язык			Немецкий язык			Французский язык			Обществознание			Литература		
	2018	2019	2020	2018	2019	2020	2018	2019	2020	2018	2019	2020	2018	2019	2020	2018	2019	2020	2018	2019	2020	2018	2019	2020	2018	2019	2020	2018	2019	2020	2018	2019	2020						
МО г. Алексин		5	4																															1					
МО Богородицкий район	2	2																															1						
МО Веневский район																																							
МО г. Донской	2	1	1																																				
МО г. Ефремов	5	1	3	2																												1			1				
МО Киреевский район	3	1																																		1			
МО г. Новомосковск	8	7	7	1																																1			
МО Заокский район	1																																			1			
МО Одоевский район																																							
МО Суворовский район	1																																						
МО Узловский район	3	2	1						1																												1		
МО Щекинский район	4	2	4						1																												1		
МО Ясногорский район									1																														
МО Чернский район																																							
МО г. Тула	18	17	21	5	1		5	2	5	9	1	3	3	1																				1	2	1	5		
Общий итог	41	43	40	9	1		8	2	6	12	2	3	4	1																				2	1	3	2	1	10

#### Максимальные 100 баллов на ЕГЭ по разным предметам набрали:

- в 2018 году – 56 чел., (58 наивысших результатов) из них: по русскому языку – 41 чел., биологии – 1 чел., химии – 6 чел., истории – 5 чел., литературе – 2 чел., географии – 1 чел., обществознанию – 2 чел., 1 чел. набрал 100 баллов по географии и химии, 1 чел. набрал 100 баллов по русскому языку и литературе;
- в 2019 году – 69 чел., (77 наивысших результатов) из них: по русскому языку – 43 чел., математике – 9 чел., физике – 8 чел., химии – 12 чел., информатике и ИКТ – 3 чел., литературе – 1 чел., обществознанию – 1 чел., 1 чел. набрал 100 баллов по математике и информатике и ИКТ, 1 чел. набрал 100 баллов по русскому языку и химии, 1 чел. набрал 100 баллов по математике и физике, 1 чел. набрал 100 баллов по русскому языку и математике, 1 чел. набрал 100 баллов по русскому языку и литературе, 1 чел. набрал 100 баллов по русскому языку, математике, физике и информатике и ИКТ;
- в 2020 году – 64 чел., (65 наивысших результатов) из них: по русскому языку – 40 чел., математике – 1 чел., физике – 2 чел., химии – 2 чел., информатике и ИКТ – 4 чел., истории – 3 чел., литературе – 10 чел., обществознанию – 3 чел., 1 чел. набрал 100 баллов по географии и химии, 1 чел. набрал 100 баллов по русскому языку и литературе;

### 13.1. ОБРАЗОВАТЕЛЬНЫЕ ОРГАНИЗАЦИИ, ВЫПУСКНИКИ КОТОРЫХ НАБРАЛИ 100 БАЛЛОВ ПО ПРЕДМЕТАМ

Наименование муниципального образования	Наименование образовательной организации	Количество выпускников, набравших 100 баллов по предметам								
		Информатика и ИКТ	История	Литература	Математика профильная	Обществознание	Русский язык	Физика	Химия	Всего
МО г. Алексин	МБОУ «Авангардская СОШ № 7»						1		1	
МО г. Алексин	МБОУ «Гимназия № 18»			1			1		2	
МО г. Алексин	МБОУ «СОШ № 5»						1		1	
МО г. Алексин	ВПЛ (МО город Алексин)						1		1	
МО г. Донской	МБОУ «Гимназия № 20»						1		1	
МО г. Ефремов	МКОУ «Гимназия»					1			1	
МО г. Ефремов	МКОУ «ЕФМЛ»						1		1	
МО г. Ефремов	МКОУ «СШ № 8»			1					1	
МО г. Новомосковск	МБОУ «Гимназия № 13»						1		1	
МО г. Новомосковск	МБОУ «Лицей «Школа менеджеров»						1		1	
МО г. Новомосковск	МБОУ «Лицей»						1		1	
МО г. Новомосковск	МБОУ «СОШ № 18»						1		1	
МО г. Новомосковск	МБОУ «СОШ № 20»						1		1	
МО г. Новомосковск	МБОУ «СОШ № 15»					1	1		2	
МО г. Новомосковск	МКОУ «СОШ № 3»						1		1	
МО г. Тула	МБОУ «ЦО № 23»			1			1		3	
МО г. Тула	МБОУ «ЦО № 34»		1					1	1	
МО г. Тула	МБОУ ЦО № 27			1			1	1	3	
МО г. Тула	МБОУ «Гуманитарно-математический лицей»			1			3		4	
МО г. Тула	ВПЛ 1 г.Тулы	1		1		1			3	
МО г. Тула	МБОУ «ЦО № 46»		1						1	
МО г. Тула	МБОУ – лицей № 2	2					3	1	6	
МО г. Тула	МБОУ «ЦО № 32»						1		1	
МО г. Тула	МБОУ ЦО № 53 им. Л.Н. Толстого						1		1	
МО г. Тула	МБОУ ЦО № 6						1		1	
МО г. Тула	МБОУ «ЦО – гимназия № 1»						1		1	
МО г. Тула	МБОУ ЦО № 45						1		1	
МО г. Тула	МАОУ «Лицей № 1»						1		1	
МО г. Тула	МБОУ «ЦО № 19»						2		2	
МО г. Тула	МБОУ ЦО № 20						3		3	
МО г. Тула	МБОУ «ЦО – гимназия № 11 им. Александра и Олега Трояновских»			1	1		2		4	
МО Киреевский район	МКОУ «Киреевский ЦО № 3»			1					1	
МО Одоевский район	МКОУ «ОСОШ им. Героя Советского Союза А.Д. Виноградова»			1					1	
МО Узловский район	МБОУ гимназия			1					1	
МО Узловский район	МБОУ лицей	1							1	
МО Узловский район	МБОУ СОШ № 1						1	1	2	
МО Чернский район	МКОУ «Чернская СОШ № 1»		1				1		2	
МО Щекинский район	ГОУ ТО «Первомайская кадетская школа»						1		1	
МО Щекинский район	Лицей № 1 г. Щекино						2		2	
МО Щекинский район	ГОУ ТО «Яснополянский комплекс»						1		1	
<b>Общий итог</b>		<b>4</b>	<b>3</b>	<b>10</b>	<b>1</b>	<b>3</b>	<b>40</b>	<b>2</b>	<b>2</b>	<b>65</b>

## 14. ОБРАЗОВАТЕЛЬНЫЕ ОРГАНИЗАЦИИ, ВЫПУСКНИКИ КОТОРЫХ НАБРАЛИ ВЫСШИЙ СРЕДНИЙ БАЛЛ ПО ОБЯЗАТЕЛЬНЫМ ПРЕДМЕТАМ

### 14.1. Русский язык

Наименование муниципального образования	Наименование образовательной организации	Средний балл
МО г. Ефремов	МКОУ «Ступинская СШ № 14»	98,0
МО Чернский район	МКОУ «Русинская СОШ»	98,0
МО г. Новомосковск	МКОУ «Правдинский ЦО»	94,0
МО Кимовский район	МКОУ Бучальская СОШ	93,5
МО Воловский район	МКОУ «Непрядвенская СОШ»	91,0
МО г. Ефремов	МКОУ «ЕФМЛ»	89,5
МО г. Ефремов	МКОУ «СШ№ 16»	89,0
МО Киреевский район	МКОУ «Дедиловский центр образования»	89,0
МО г. Алексин	МБОУ «Авангардская СОШ № 7»	86,3
МО Щекинский район	Лицей № 1 г. Щекино	85,1

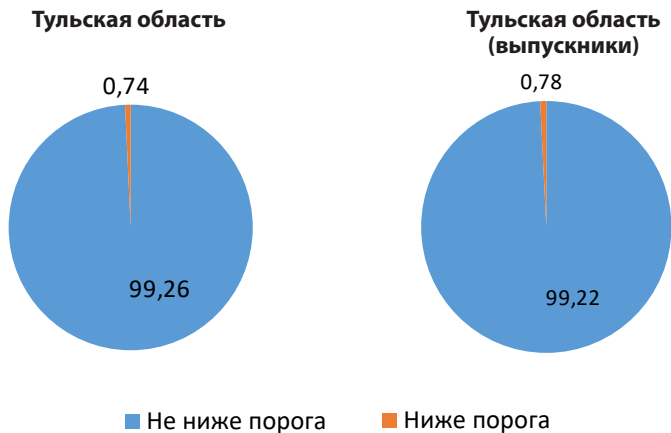
### 14.2. Математика профильная

Наименование муниципального образования	Наименование образовательной организации	Средний балл
МО г. Ефремов	МКОУ «ЕФМЛ»	80,3
МО Белевский район	МОУ «Бобриковская СОШ»	78,0
МО г. Ефремов	МКОУ «Ступинская СШ № 14»	76,0
МО Узловский район	МКОУ СОШ № 9	76,0
МО Щекинский район	ГОУ ТО «Яснополянский комплекс»	75,0
МО Киреевский район	МКОУ «Киреевский центр образования № 3»	74,0
МО г. Тула Зареченский округ	МБОУ – лицей № 2	70,8
МО Щекинский район	Средняя школа № 20	70,6
МО г. Тула Центральный округ	МБОУ «ЦО – гимназия № 11 им. Александра и Олега Трояновских»	70,5
МО г. Ефремов	МКОУ «СШ № 3»	70,3

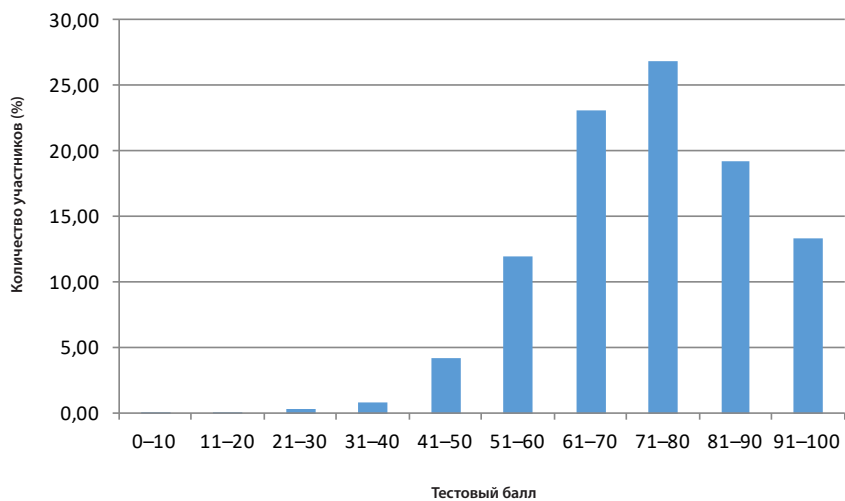
**15. СРАВНИТЕЛЬНЫЕ РЕЗУЛЬТАТЫ ЕГЭ НА ЭТАПЕ  
ГОСУДАРСТВЕННОЙ ИТОГОВОЙ АТТЕСТАЦИИ  
В 2018, 2019, 2020 ГОДАХ**

Наименование общеобразовательного предмета	Количество участников			Средний балл		
	2018	2019	2020	2018	2019	2020
Русский язык	6202	6149	5486	71,96	72,70	73,64
Математика профильная	3880	3554	3334	49,40	55,86	53,41
Математика базовая	5297	2661	–	4,24	4,22	–
Физика	1655	1567	1610	53,31	56,12	54,85
Химия	948	987	819	55,02	56,58	52,57
Информатика и ИКТ	394	393	414	57,29	62,09	60,15
Биология	1325	1319	1144	53,05	54,18	52,33
История	1237	1111	1003	52,74	54,41	57,02
География	73	57	50	56,42	54,51	60,78
Английский язык	624	627	673	70,24	73,19	70,49
Немецкий язык	18	9	10	78,56	77,44	82,40
Французский язык	34	27	19	75,85	73,63	74,63
Испанский язык	–	2	1	–	70,50	89,00
Китайский язык	–	–	1	–	–	14,00
Обществознание	3565	3400	2960	57,68	56,72	56,94
Литература	436	415	344	61,14	60,45	69,83

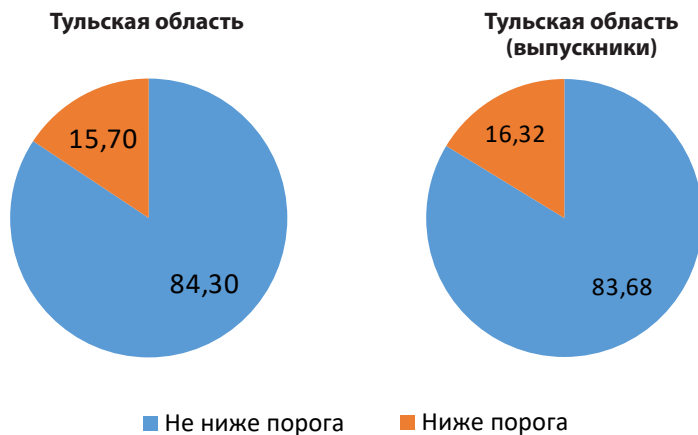
## Русский язык



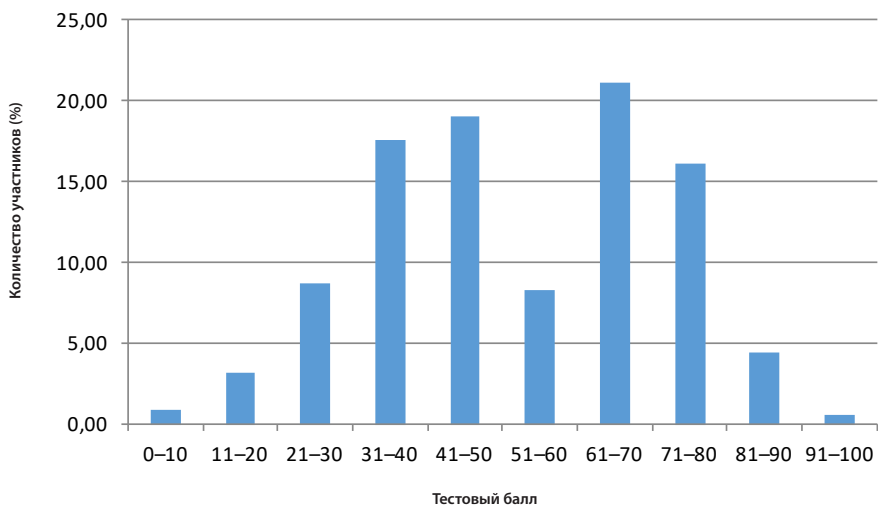
### Распределение числа участников ЕГЭ, набравших соответствующий балл (%)



## Математика профильная

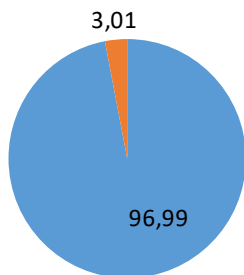


### Распределение числа участников ЕГЭ, набравших соответствующий балл (%)

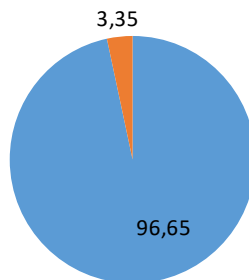


## Физика

Тульская область

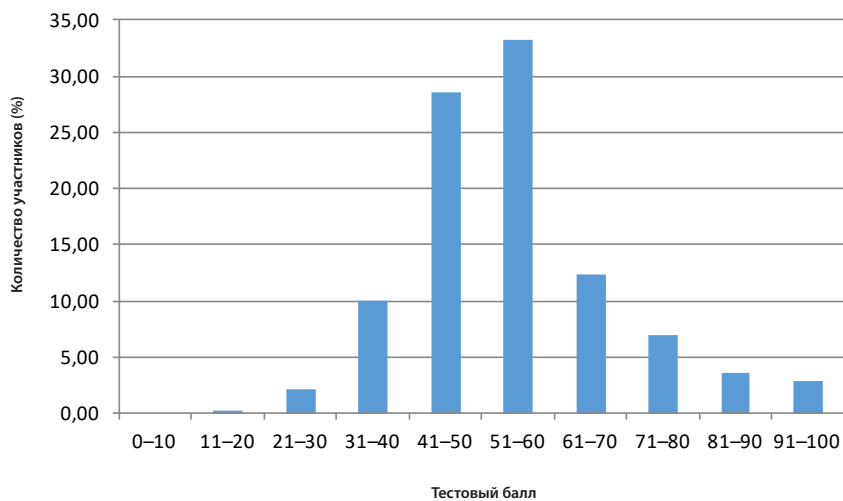


Тульская область  
(выпускники)



■ Не ниже порога    ■ Ниже порога

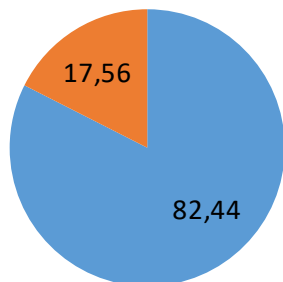
Распределение числа участников ЕГЭ,  
набравших соответствующий балл (%)



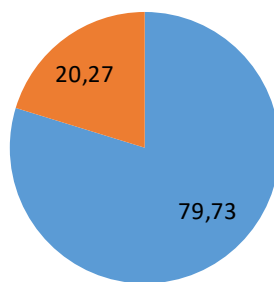


## Химия

Тульская область

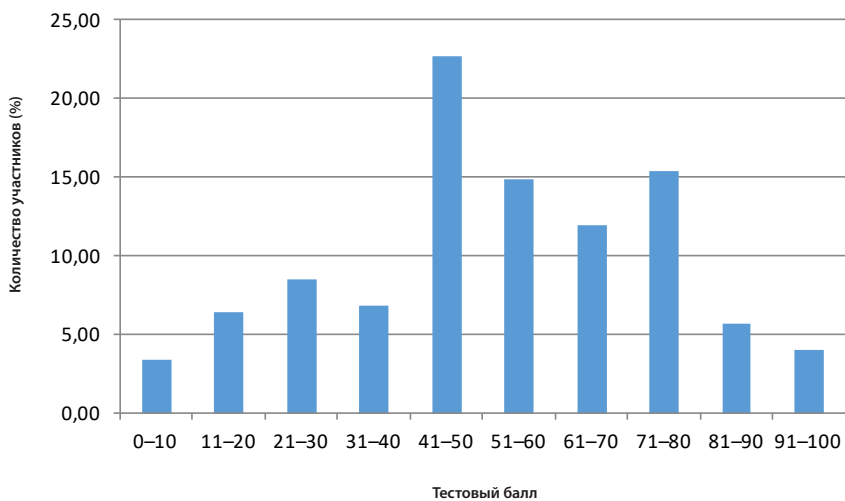


Тульская область  
(выпускники)



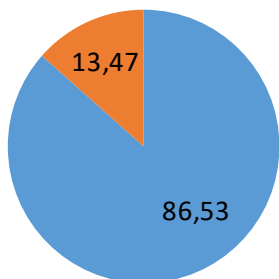
■ Не ниже порога    ■ Ниже порога

Распределение числа участников ЕГЭ,  
набравших соответствующий балл (%)

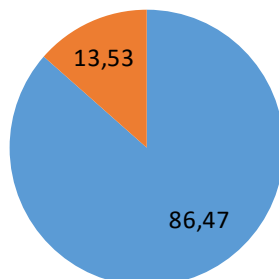


## Информатика и ИКТ

Тульская область

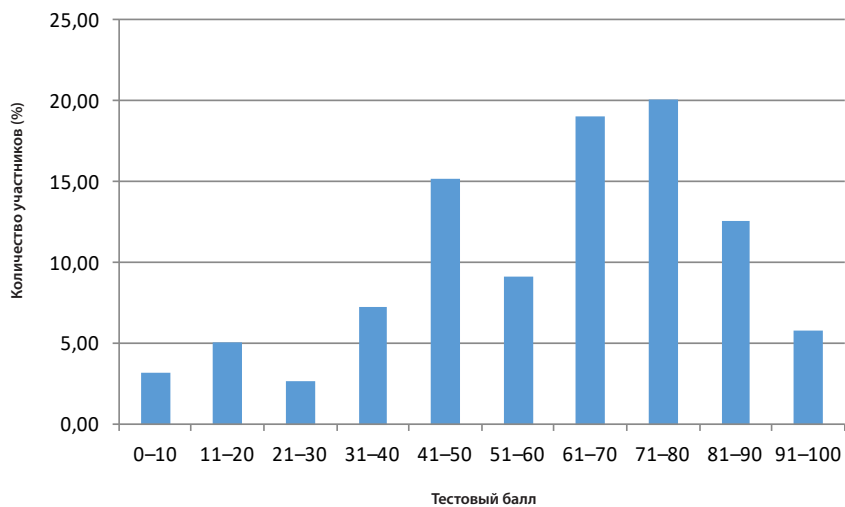


Тульская область  
(выпускники)



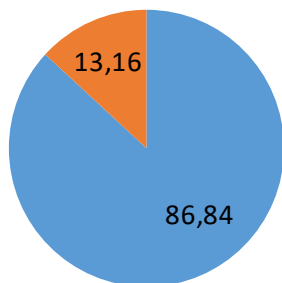
■ Не ниже порога    ■ Ниже порога

Распределение числа участников ЕГЭ,  
набравших соответствующий балл (%)

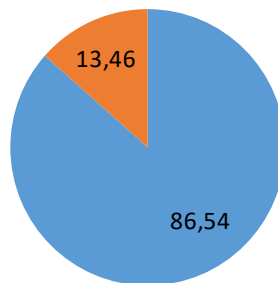


## Биология

Тульская область

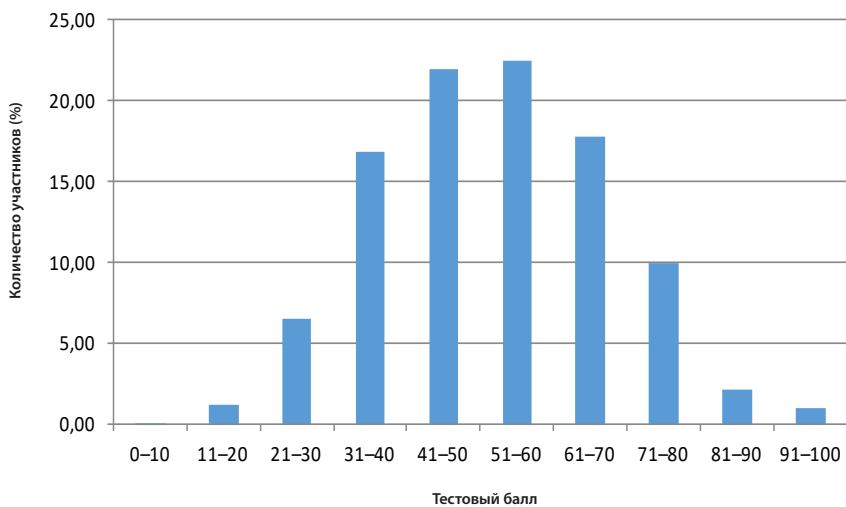


Тульская область  
(выпускники)

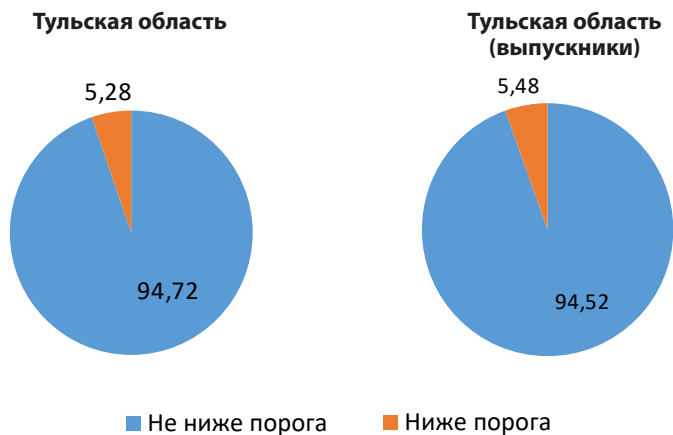


■ Не ниже порога    ■ Ниже порога

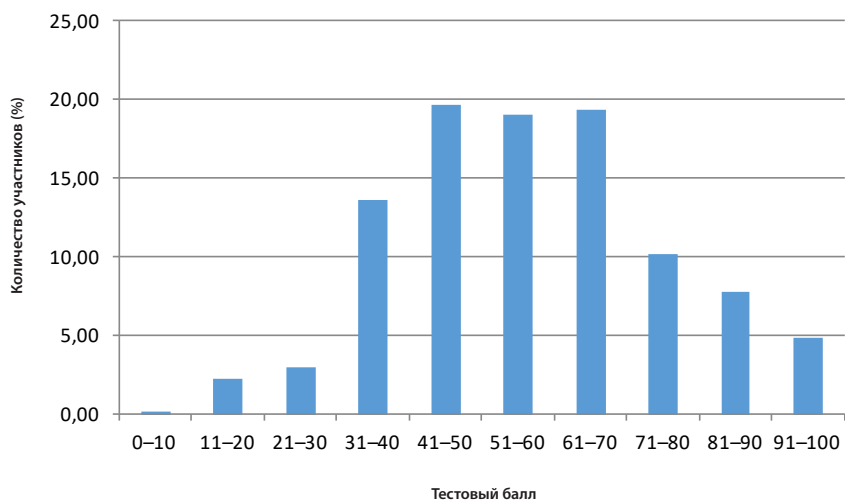
Распределение числа участников ЕГЭ,  
набравших соответствующий балл (%)



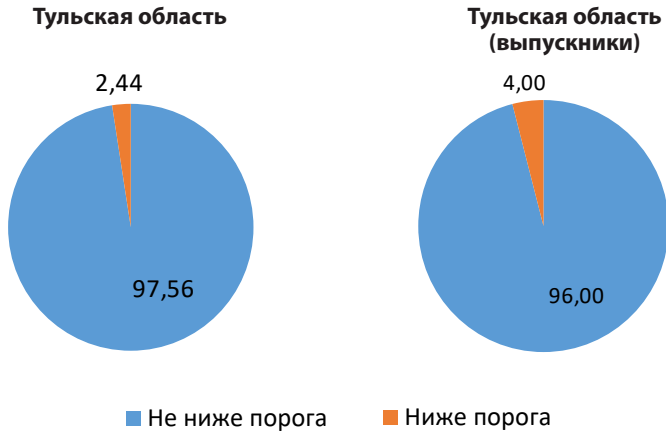
## История



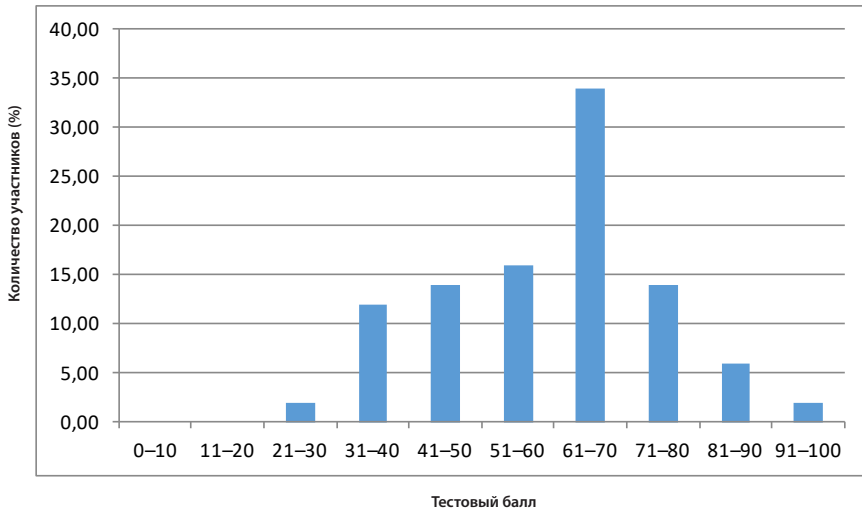
**Распределение числа участников ЕГЭ, набравших соответствующий балл (%)**



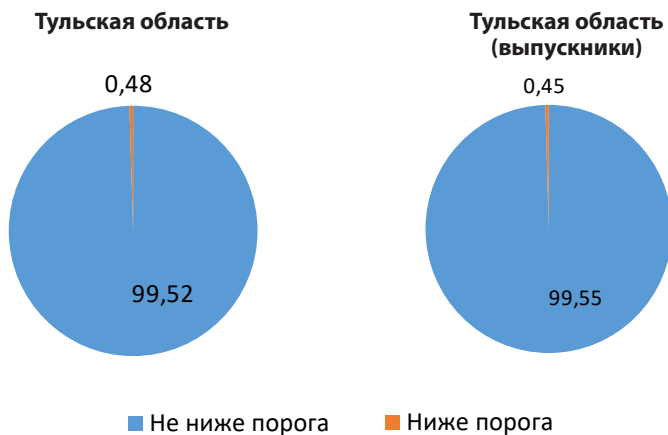
## География



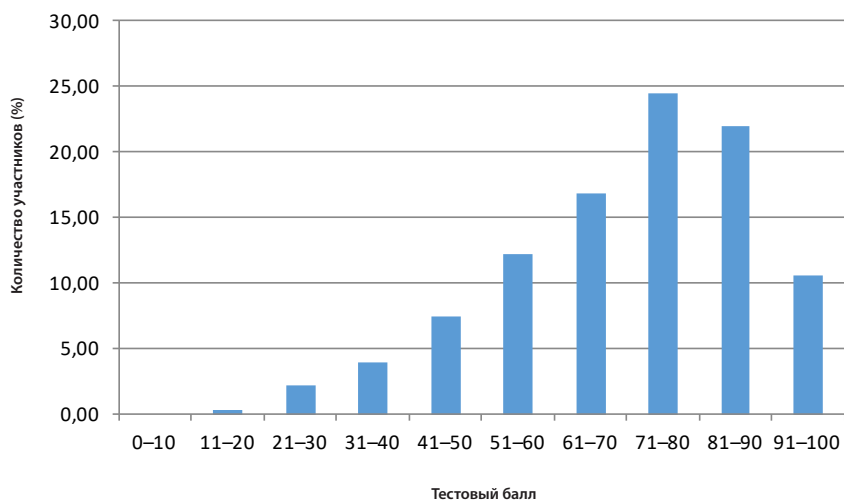
**Распределение числа участников ЕГЭ, набравших соответствующий балл (%)**



## Английский язык



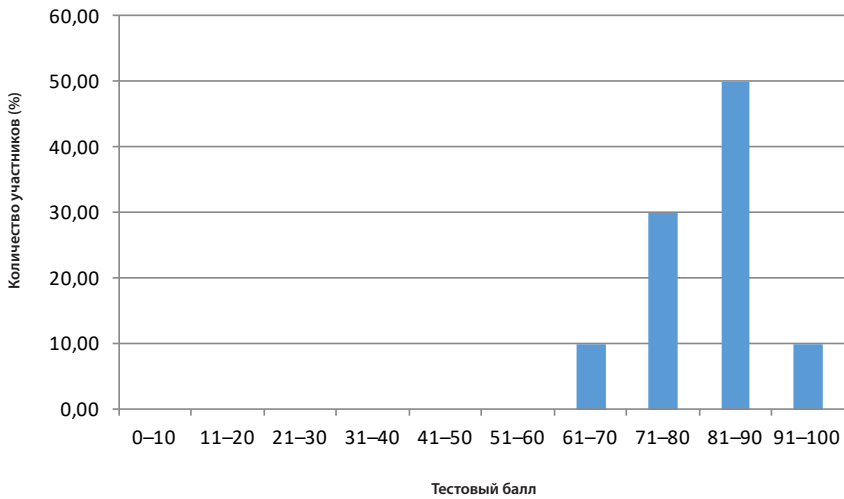
### Распределение числа участников ЕГЭ, набравших соответствующий балл (%)



## Немецкий язык



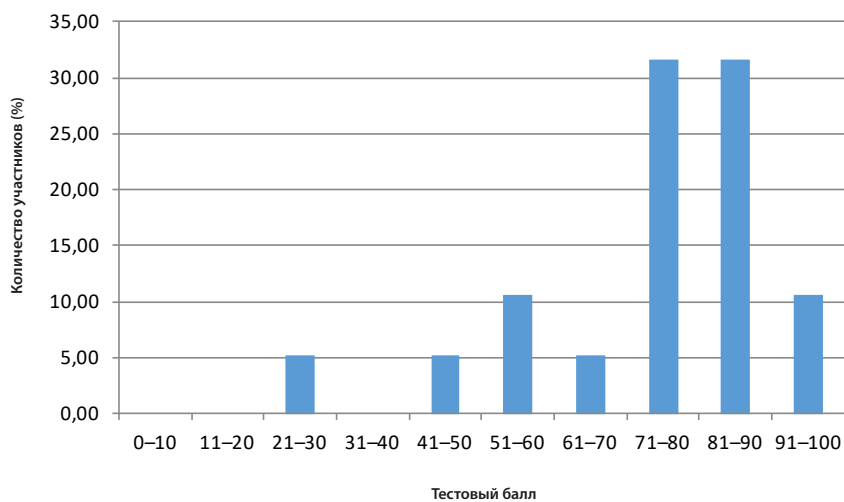
### Распределение числа участников ЕГЭ, набравших соответствующий балл (%)



## Французский язык

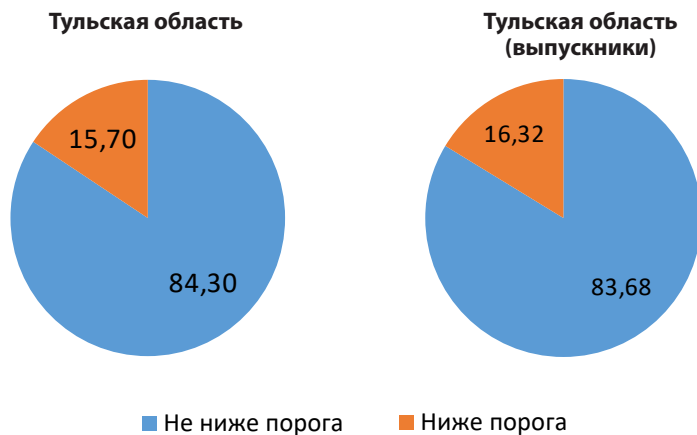


### Распределение числа участников ЕГЭ, набравших соответствующий балл (%)

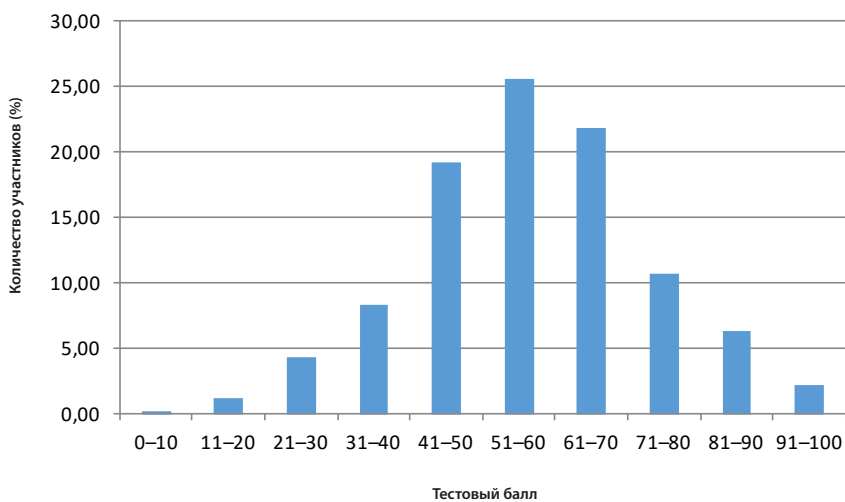




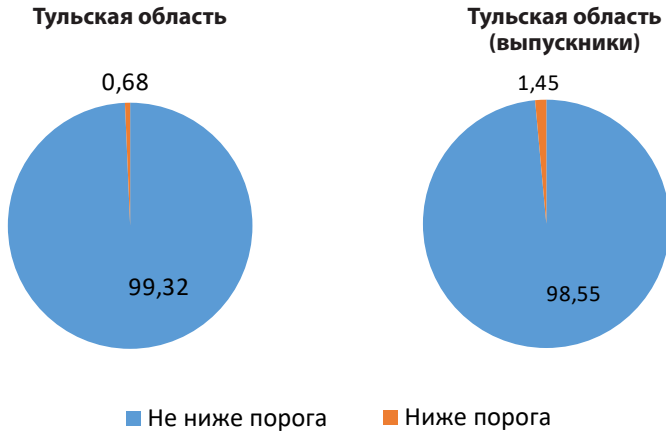
## Общественное



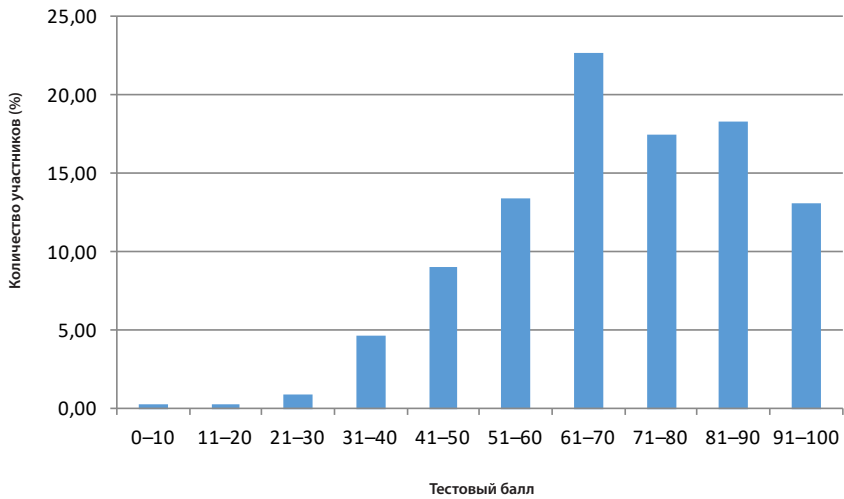
Распределение числа участников ЕГЭ, набравших соответствующий балл (%)



## Литература



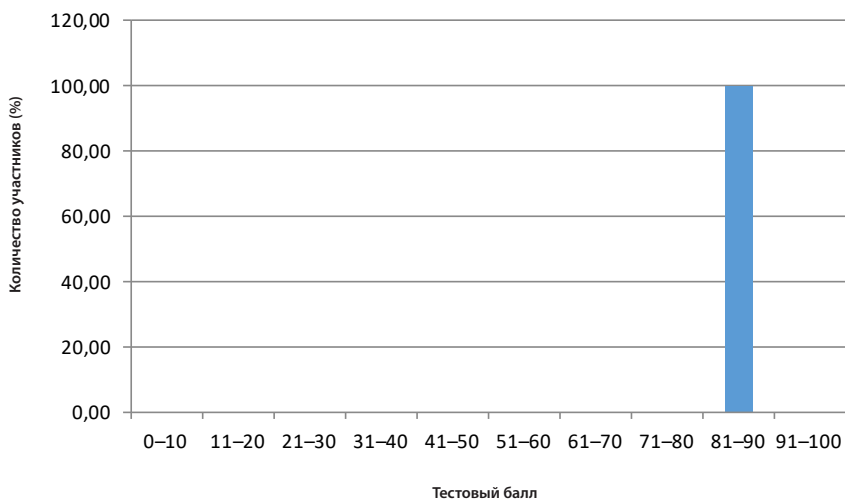
Распределение числа участников ЕГЭ, набравших соответствующий балл (%)



## Испанский язык



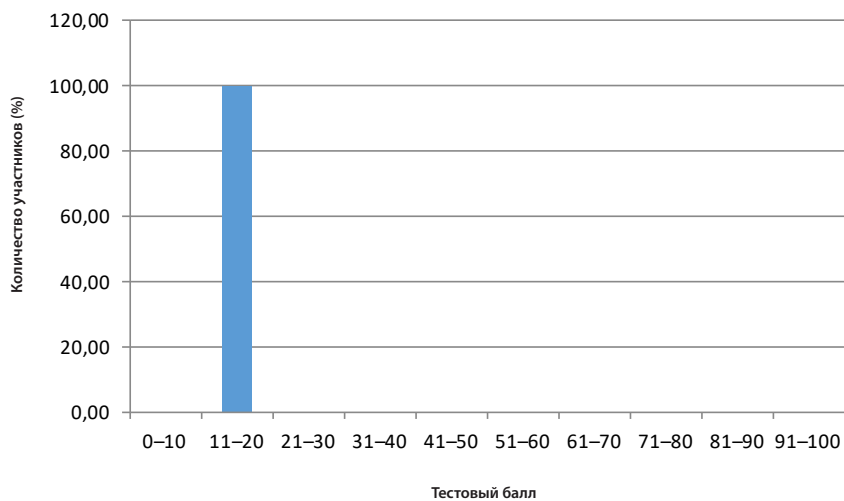
### Распределение числа участников ЕГЭ, набравших соответствующий балл (%)



## Китайский язык



### Распределение числа участников ЕГЭ, набравших соответствующий балл (%)



## СОДЕРЖАНИЕ

<b>Введение</b> . . . . .	<b>3</b>
<b>РАЗДЕЛ 1. СТАТИСТИКА ОСНОВНЫХ ПОКАЗАТЕЛЕЙ ЕГЭ НА ЭТАПЕ ГОСУДАРСТВЕННОЙ ИТОГОВОЙ АТТЕСТАЦИИ ВЫПУСКНИКОВ 2020 ГОДА</b> . . . . .	<b>4</b>
<b>1. Количество участников ЕГЭ в Тульской области.</b> . . . . .	<b>4</b>
<b>2. Количество участников ЕГЭ 2020 года</b> . . . . .	<b>5</b>
<b>3. Доля выпускников, принимавших участие в ЕГЭ по обязательным предметам в 2019, 2020 годах</b> . . . . .	<b>20</b>
<b>4. Доля выпускников текущего года, принимавших участие в ЕГЭ по предметам по выбору в 2019, 2020 годах</b> . . . . .	<b>21</b>
<b>5. Средний балл выпускников 2020 года по Тульской области</b> . . . . .	<b>23</b>
5.1. Русский язык . . . . .	24
5.2. Математика профильная . . . . .	26
5.3. Физика . . . . .	28
5.4. Химия . . . . .	30
5.5. Информатика и ИКТ . . . . .	32
5.6. Биология . . . . .	34
5.7. История . . . . .	36
5.8. География . . . . .	38
5.9. Английский язык . . . . .	40
5.10. Немецкий язык . . . . .	42
5.11. Французский язык . . . . .	44
5.12. Испанский язык . . . . .	46
5.13. Китайский язык . . . . .	48
5.14. Обществознание . . . . .	50
5.15. Литература . . . . .	52
<b>6. Статистические результаты ЕГЭ выпускников 2020 года</b> . . . . .	<b>54</b>
6.1. Русский язык . . . . .	54
6.2. Математика профильная . . . . .	56
6.3. Физика . . . . .	58
6.4. Химия . . . . .	60
6.5. Информатика и ИКТ . . . . .	62
6.6. Биология . . . . .	64
6.7. История . . . . .	66
6.8. География . . . . .	68
6.9. Английский язык . . . . .	69
6.10. Немецкий язык . . . . .	71
6.11. Французский язык . . . . .	71
6.12. Обществознание . . . . .	72

6.13. Испанский язык . . . . .	74
6.14. Китайский язык . . . . .	74
6.15. Литература . . . . .	74
<b>7. Статистические результаты ЕГЭ выпускников прошлых лет и обучающихся организаций НПО и СПО . . . . .</b>	<b>76</b>
7.1. Статистические результаты ЕГЭ выпускников прошлых лет . . . . .	76
7.2. Статистические результаты ЕГЭ обучающихся учреждений НПО и СПО . . . . .	76
<b>8. Сведения о выпускниках 2020 года – участниках ЕГЭ, не преодолевших порог по обязательным предметам . . . . .</b>	<b>77</b>
<b>9. Распределение тестовых баллов по результатам ЕГЭ . . . . .</b>	<b>78</b>
<b>10. Количество поданных и удовлетворенных апелляций по результатам ЕГЭ 2020 года . . . . .</b>	<b>79</b>
Количество поданных и удовлетворенных апелляций по процедуре ЕГЭ 2020 года . . . . .	79
<b>11. Участие выпускников в ЕГЭ по нескольким предметам в 2020 году . . . . .</b>	<b>80</b>
<b>12. Количество выпускников, получивших наивысший балл по нескольким предметам по ЕГЭ в 2020 году . . . . .</b>	<b>81</b>
<b>13. Данные по количеству участников ЕГЭ, набравших 100 баллов в 2018, 2019, 2020 годах . . . . .</b>	<b>82</b>
13.1. Образовательные организации, выпускники которых набрали 100 баллов по предметам . . . . .	83
<b>14. Образовательные организации, выпускники которых набрали высший средний балл по обязательным предметам. . . . .</b>	<b>84</b>
<b>15. Сравнительные результаты ЕГЭ на этапе государственной итоговой аттестации в 2018, 2019, 2020 годах. . . . .</b>	<b>85</b>
Русский язык . . . . .	86
Математика профильная . . . . .	87
Физика . . . . .	88
Химия . . . . .	89
Информатика и ИКТ . . . . .	90
Биология . . . . .	91
История . . . . .	92
География . . . . .	93
Английский язык . . . . .	94
Немецкий язык . . . . .	95
Французский язык . . . . .	96
Обществознание . . . . .	97
Литература . . . . .	98
Испанский язык . . . . .	99
Китайский язык . . . . .	100

**СТАТИСТИКА ОСНОВНЫХ ПОКАЗАТЕЛЕЙ  
ГОСУДАРСТВЕННОЙ (ИТОГОВОЙ) АТТЕСТАЦИИ  
В ТУЛЬСКОЙ ОБЛАСТИ В 2019 ГОДУ**

Отв. редактор А.М. Соболев  
Компьютерная верстка Р.В. Компачев

Подписано в печать 20.10.2020.  
Формат 60×84/16. Усл. печ. л. 7.  
Тираж 50 экз.

Оригинал-макет изготовлен  
в РИО ГОУ ДПО ТО «ИПК и ППРО ТО»  
300041, г. Тула, ул. Ленина, д. 22

Отпечатано с готового  
оригинал-макета в типографии «Всрок»  
г. Тула, Красноармейский пр-т, д. 7а